

PREZZARIO REGIONALE DEI LAVORI PUBBLICI

edizione **2025**

PARTE 4 ELENCO PREZZI

precedente struttura



Ministero delle infrastrutture e dei trasporti
Provveditorato interregionale OO.PP.
Lombardia ed Emilia R. – sede Milano



**Regione
Lombardia**

GUIDA ALLA LETTURA DEL PREZZARIO 2025

Validità e ambito di applicazione

Il Prezzario regionale dei lavori pubblici di Regione Lombardia è stato predisposto in adempimento a quanto previsto dall'art. 41, c. 13 del D.lgs. 36/2023 e s.m. e i. ed in conformità con quanto disciplinato dall'allegato I.14 del medesimo decreto, ed è stato approvato con il concerto del Provveditorato interregionale alle Opere Pubbliche di Lombardia ed Emilia-Romagna.

Il Prezzario regionale 2025 cessa di avere validità il 31 dicembre 2025 e può essere transitoriamente utilizzato fino al 30 giugno 2026 per i progetti a base di gara la cui approvazione intervenga entro tale data, ovvero secondo quanto disposto dall'art. 4, comma 2, dell'allegato I.14 del D.lgs. 36/2023.

Esso costituisce il riferimento per la determinazione degli importi dei lavori pubblici, secondo quanto previsto dall'art. 41, comma 13, e dall'allegato I.14 del D.Lgs. 36/2023, fatta salva la possibilità di riferirsi al Prezzario regionale 2024 per i progetti a base di gara la cui approvazione intervenga entro il 30 giugno 2025, ovvero secondo quanto disposto dall'art. 4, comma 2, dell'allegato I.14 del D.lgs. 36/2023.

Limitatamente a voci specifiche inerenti opere o lavorazioni riguardanti rilevanti infrastrutture di carattere viario e ferroviario, in accordo con quanto previsto dalla d.g.r. XI/2477 del 18 novembre 2019, qualora non venga rilevata dagli utilizzatori la congruenza con le voci più generali presenti nel Prezzario regionale, si potrà fare riferimento a specifici Prezzari ufficiali di rilevanza regionale o sovra-regionale ovvero procedere mediante analisi prezzo.

Novità

Il Prezzario regionale è stato sviluppato con una struttura ed una metodologia di codifica tale da consentire una interazione diretta con i metodi e strumenti di modellazione informativa (BIM) e, in generale, con banche dati o applicazioni basate su logiche ed informazioni coerenti con quelle del Prezzario.

Nell'ambito del 2024 l'attività svolta da Regione Lombardia, dal gruppo di ricerca del Politecnico e di Aria s.p.a. ha portato, in particolare, alla:

- strutturazione delle risorse e delle opere relative agli impianti meccanici, idraulici, elettrici ed elettronici, secondo la nuova logica ed ontologia sviluppata nel biennio 2023-2024;
- introduzione dei *fattori di variabilità* tra cui:
 - indicazione di un set predefinito di voci utilizzabili in termini di costi della sicurezza;
 - complessità di gestione ed aggiornamento (modesta ed elevata) > variazione entità SG da 15% a 16 o 17%.
- sviluppo delle funzioni, collegate alla Piattaforma digitale, per la ricerca agevolata delle voci caratterizzanti il Prezzario secondo diverse modalità, tra cui:
 - ricerca per codice 2025;
 - ricerca per codice 2023;
 - ricerca testuale semplice/articolata attraverso caratteri speciali;
 - ricerca attraverso filtri avanzati secondo classificazione ed attributi definiti con nuova struttura;
 - ricerca OC attraverso le risorse annidate.
- Arricchimento della scheda anagrafica delle voci di prezzo caratterizzanti il Prezzario.

- Integrazione di nuove voci in sostituzione di alcune voci di sovrapprezzo presenti nella versione 2024 del Prezzario;
- sviluppo Glossario della classificazione, delle risorse ed opere utilizzati nel Prezzario
- pianificazione assistenza chatbot e supporto AI per interrogazione e consultazione del Prezzario.

La Piattaforma Digitale del Prezzario regionale

A partire dall'aggiornamento 2025, i contenuti del Prezzario regionale sono disponibili anche su un Portale digitale on line, predisposto per semplificare la consultazione delle voci.

Il Portale digitale del Prezzario regionale è raggiungibile all'indirizzo www.prezzario.regione.lombardia.it e permette la consultazione libera e gratuita dei contenuti attraverso un'area pubblica direttamente accessibile senza necessità di registrazione.

Nell'Area Pubblica sono disponibili strumenti di ricerca, consultazione e visualizzazione che permettono di individuare le voci di interesse ed estrarle nei formati previsti.

Il Portale consente inoltre, previa profilazione, di accedere in modalità “operatore”, utilizzando il Sistema Pubblico di Identità Digitale (SPID), CIE, CNS. In questa modalità sono disponibili alcune funzionalità aggiuntive rispetto a quelle presenti in Area Pubblica, tra cui la possibilità di selezionare e gestire dei contenuti preferiti, modificare o creare nuovi contenuti a partire da quelli presenti sulla Piattaforma e condividere i contenuti sviluppati.

Sulla Piattaforma è presente il manuale esplicativo riguardo alle funzionalità a disposizione e il documento in .pdf relativo alle “specifiche tecniche e criteri di misurazione”.

Composizione e pubblicazione

L'edizione 2025 è messa a disposizione negli usuali formati .xls, .xml, .html e .pdf, oltre che attraverso la Piattaforma digitale del Prezzario regionale (di seguito Piattaforma).

Al fine di agevolarne la consultazione, tenuto conto della dimensione complessiva dei files, i contenuti risultano suddivisi nelle seguenti parti (Figura 1):

- | | |
|-----------------|--|
| - Parte 1 | Civile - Urbanizzazione - Difesa Suolo - Agroforestale – Elenco prezzi |
| - Parte 1_All 1 | Civile - Urbanizzazione - Difesa Suolo - Agroforestale – Analisi prezzi |
| - Parte 2 | Impianti Meccanici - Elettrici - Elettronici - Idraulici - Antincendio – Elenco prezzi |
| - Parte 2_All 2 | Impianti Meccanici - Elettrici - Elettronici - Idraulici - Antincendio – Analisi prezzi |
| - Parte 3 | Risorse Materiali - Strumentali - Umane – Analisi prezzi |
| - Parte 4 | Precedente struttura – Elenco Prezzi |

A queste parti si aggiunge un **Volume di “Guida alla Lettura” e “Specifiche Tecniche”** in formato PDF.

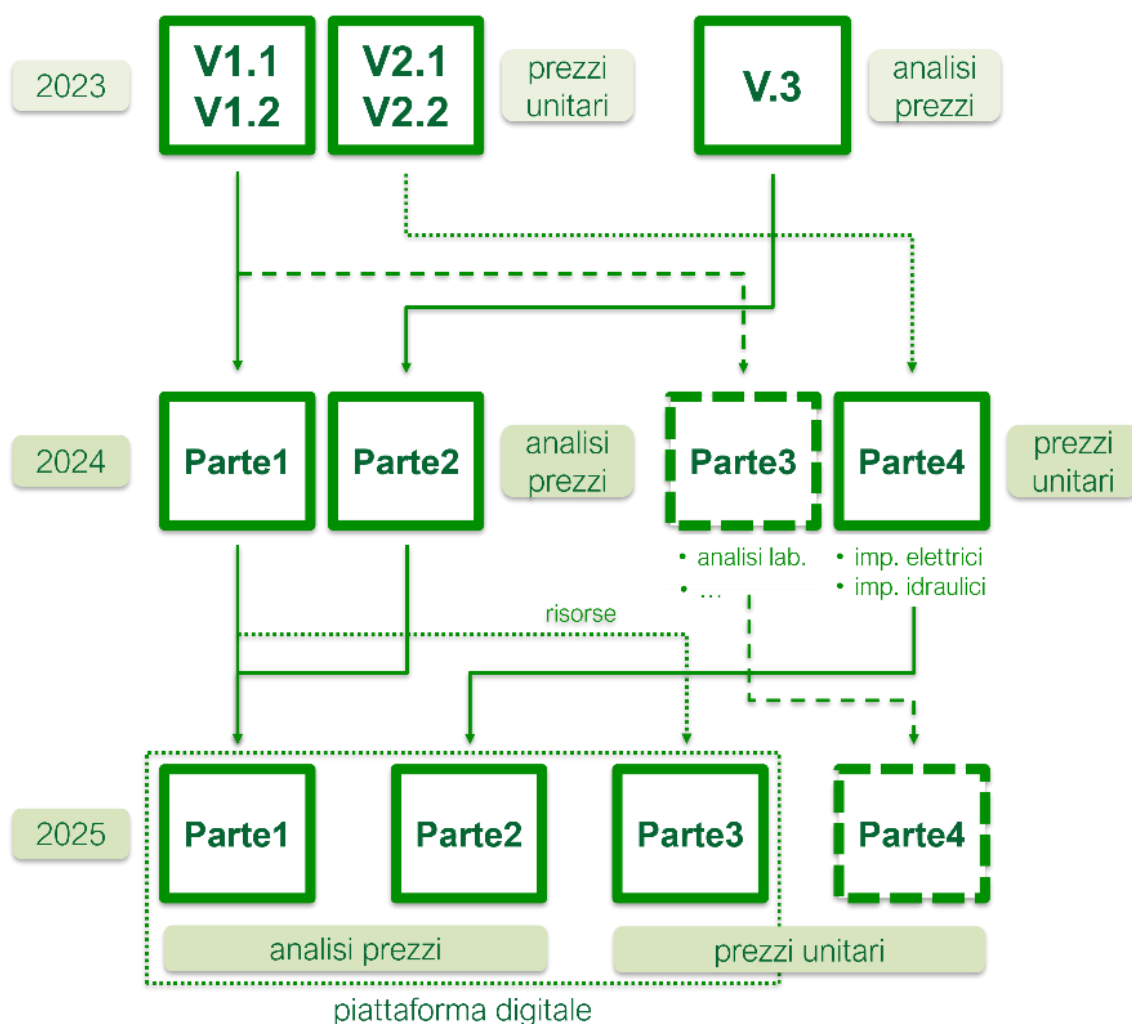


Figure 1: Confronto Struttura Prezzario 2023-2024-2025

La **Parte 1**, la **Parte 2**, la **Parte 3** contengono le voci aggiornate secondo la nuova struttura definita nell'ambito dell'accordo con il Politecnico di Milano e presenti nella Piattaforma. L'elenco delle voci della Parte 1 e Parte 2, corredato dal prezzo, è integrato dall'allegato alla suddetta parte (Allegato Parte 1 e Allegato Parte 2) che riporta, per le opere compiute/lavorazioni, le relative analisi in chiaro. Nell'aggiornamento 2025 del Prezzario risultano pubblicate le voci inerenti all'ambito delle opere civili, dei lavori di urbanizzazione, di difesa del suolo, in campo agroforestale e impiantistiche meccaniche, idrauliche elettriche, elettroniche ed antincendio.

La **Parte 3** contiene le risorse materiali, strumentali produttive, strumentali tecnologiche e umane utili alla definizione delle analisi prezzi.

La **Parte 4** contiene le opere compiute/lavorazioni che mantengono l'impostazione precedente del Prezzario regionale, e la cui pubblicazione in conformità con la nuova struttura è programmata per i futuri aggiornamenti del Prezzario. In particolare, la **Parte 4** riporta un numero residuale di lavorazioni, inerenti opere civili, di urbanizzazione e impiantistiche.

I formati tradizionali (PDF, XLS, XML e HTML) dell'edizione 2025 del Prezzario regionale sono disponibili sul sito dedicato di Regione Lombardia:

(
<https://www.regione.lombardia.it/wps/portal/istituzionale/HP/DettaglioRedazionale/istituzione/direzioni-general/Direzione+generale+Infrastrutture+e+opere+pubbliche/piattaforma-prezzario-regionale-lavori-pubblici/piattaforma-prezzario-regionale-lavori-pubblici>)

Precisazioni in merito ai prezzi pubblicati

Per la quantificazione definitiva del limite di spesa, e per la determinazione del costo dei prodotti, delle attrezzature e delle lavorazioni da porre a base di appalto, non è consentito modificare le voci, ed i prezzi, inseriti nel Prezzario regionale, mantenendo la codifica originaria. Le voci codificate devono essere utilizzate nella formulazione originaria, tenendo conto dei materiali e delle lavorazioni effettivamente esplicitate in essa. In alternativa è possibile procedere con analisi prezzi specifiche, generando nuovi prezzi.

I prezzi riportati comprendono, qualora non venga applicato un *fattore di variabilità*, una percentuale del 15% per spese generali, oltre ad una percentuale del 10% per utili di impresa.

I prezzi sono sempre indicati al netto dell'I.V.A.

I prezzi dei materiali sono da intendersi riferiti a forniture a piè d'opera.

Trasporto e movimentazione

I valori di prezzo delle opere compiute lavorazioni sono sempre compresi ogni e qualsiasi onere di trasporto o di movimentazione eseguito all'interno del cantiere, manualmente e/o con qualsiasi mezzo meccanico, e il loro allontanamento sino alle discariche o ai depositi limitatamente alle distanze esplicitate nelle singole voci.

Sulla base di questa serie di considerazioni, non è prevista l'estimazione e la contabilizzazione di oneri aggiuntivi per la movimentazione o il trasporto di materiali già considerati nei valori unitari di prezzo di opere compiute. Questo presupposto vale per tutte le lavorazioni oggetto di analisi prezzo inserite nel Prezzario 2025. Gli eventuali importi economici ascrivibili alla gestione e smaltimento dei rifiuti connessi con l'esecuzione di un'opera, identificabili nello specifico negli oneri di conferimento a discarica autorizzata, dipendenti dal tipo di rifiuto, generalmente classificate in base ai codici del Catalogo Europeo dei Rifiuti (CER), sono esclusi dalle voci di prezzo di lavorazione indicate in elenco (quali ad esempio scavi, demolizioni, scarifiche di pavimentazioni in generale), salvo eventuale esplicita indicazione presente a livello di descrittivo della voce medesima, e devono pertanto essere computate a parte.

Il "Conferimento a discarica autorizzata", dipendente dal tipo di rifiuto, generalmente classificato in base ai codici Catalogo Europeo dei Rifiuti (CER), intende evidenziare la prioritaria scelta di conferimento del materiale di risulta presso centri autorizzati al trattamento, recupero, riciclo del materiale stesso, residuando al minimo l'eventuale conferimento a discarica autorizzata, ossia al centro presso il quale il materiale verrebbe depositato in maniera definitiva e permanente. Le quote afferenti alla sola movimentazione (carico, trasporto e scarico) in discarica autorizzata dei materiali provenienti da scavi, demolizioni, scarifiche di pavimentazioni, etc., sono escluse dalle voci di conferimento, in quanto già compresi nei relativi prezzi di lavorazione; in particolare il trasporto si intende compensato limitatamente alle distanze esplicitate nelle singole voci.

La quota di tributo regionale, in quanto tale, non è inclusa nelle singole voci di conferimento a discarica, bensì deve essere quantificata nell'ambito delle somme a disposizione del quadro economico dell'intervento.

Costi della sicurezza

Nel caso in cui il prezzario regionale venga utilizzato per la stima dei costi della sicurezza, i prezzi unitari andranno scorporati della quota di utile prevista Prezzario regionale dei lavori pubblici 2024 del 10%, come previsto dall'art. 5, comma 8, dell'allegato I.14 al D.Lgs. 36/2023. Per l'applicazione delle voci in termini di costi della sicurezza, sulla Piattaforma digitale del Prezzario regionale si può fare riferimento al relativo *fattore di variabilità*.

Nel Prezzario regionale 2025 la voce di costo dei “ponteggi” è esclusa dai prezzi delle opere compiute, pertanto, qualora l'utilizzo di ponteggi risultasse necessario per la realizzazione dell'opera progettata (ponteggi di “servizio”), essi dovranno essere computati nel computo metrico estimativo (CME) quali noli, in aggiunta alla computazione delle lavorazioni. Al riguardo si dovrà porre attenzione ad evitare sovrapposizioni con i ponteggi, eventualmente considerati e quantificati dal Coordinatore per la Sicurezza in fase di progettazione (CSP), presenti per la sicurezza (ponteggi di “sicurezza”).

Nei casi in cui, da un punto di vista tecnico e quindi progettuale, la parte di apprestamento – ponteggio - diretto a garantire la sicurezza dei lavoratori sia individuabile con certezza, il progettista, in collaborazione diretta con il coordinatore per la sicurezza nominato in sede di progettazione, potrà stimare nei costi “esterni” per la sicurezza il solo costo relativo a tale parte (ponteggi di “sicurezza”) da non assoggettare a ribasso, mentre il costo della parte non finalizzata alla sicurezza (ponteggi di “servizio”) dovrà essere stimata a parte e quindi assoggettata a ribasso. In tale logica occorre evidenziare che nel valore derivante dall'applicazione della percentuale di spese generali di legge utilizzata per la composizione del valore delle singole lavorazioni per opere compiute nella percentuale del 15%, si considera compreso ogni e qualsiasi altro onere o costo necessario per l'installazione e la rimozione dell'impianto di cantiere e per l'esecuzione e la gestione dei lavori da parte dell'appaltatore, che risultasse necessario in eccedenza ai costi per la sicurezza espressamente previsti nel Piano di Sicurezza e Coordinamento (PSC) redatto in fase di progettazione.

Fattori di Variabilità

Nel Prezzario regionale 2025 attraverso l'ausilio della Piattaforma Digitale potranno essere definite voci di prezzo caratterizzate da specifici fattori di variabilità. Tali voci saranno contraddistinte dalla presenza nel codice sopra descritto, composto da ramo e derivata, da un **suffisso predefinito** che permetterà di distinguerle dalle altre voci del Prezzario.

Sicurezza

Il **fattore di variabilità** legato alla **Sicurezza** permette l'introduzione di **risorse materiali, tecnologiche e lavorazioni** dedicate alla **sicurezza**. Queste risorse possono essere facilmente individuate sulla piattaforma digitale selezionando il **flag "Sicurezza"** o attraverso la **sezione dedicata ai fattori di variabilità**. Tale funzionalità consente di **filtrare automaticamente** tutte le **voci** inerenti alla sicurezza, rendendole consultabili in modo autonomo rispetto al resto del prezzario. Si tratta di un **set di voci predefinito** e tale fattore non potrà essere applicato alla totalità delle voci presenti nel Listino Prezzi.

L'utilizzo della **Piattaforma Digitale dei Prezzi** permetterà di **calcolare automaticamente il nuovo prezzo unitario delle voci** escludendone la quota parte relativa agli Utili di Impresa. Inoltre, sarà possibile distinguerle rispetto alle tradizionali voci di prezzo in quanto caratterizzate da un **suffisso “_S”** (Figure 2, Figure 3).



Figure 2: Fattore Sicurezza



Figure 3: Modifica Voce con il Fattore Sicurezza

Le voci così ottenute sono organizzate secondo le sette categorie previste dall'art. 4, Allegato 15, del Decreto Legislativo 81/2008 (Figure 4).

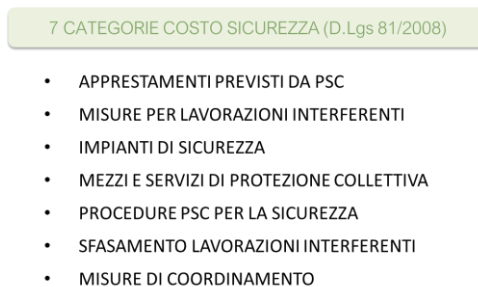


Figure 4: Categorie Costo Sicurezza secondo D.Lgs 81/2008

All'interno del contesto delle voci della sicurezza, due attributi aggiuntivi si aggiungono alla declaratoria. L'attributo "categoria di costo della sicurezza" riprende il gruppo di appartenenza definito dall'art. 4 dell'Allegato 15 citato, mentre le "specifiche della sicurezza" precisano considerazioni tecniche per il loro utilizzo in ambito di sicurezza. In alcune voci, ad esempio, compare la dicitura "oltre la normale prassi", espressione che indica interventi, materiali o tecnologie che superano le pratiche ordinariamente previste dalla legislazione, adottati dal Coordinatore della Sicurezza, secondo il suo autonomo discernimento professionale. Questo concetto evidenzia soluzioni che garantiscono un livello di sicurezza superiore rispetto agli standard minimi richiesti, rispondendo così a esigenze particolari di tutela e prevenzione nei contesti lavorativi (Figure 5).

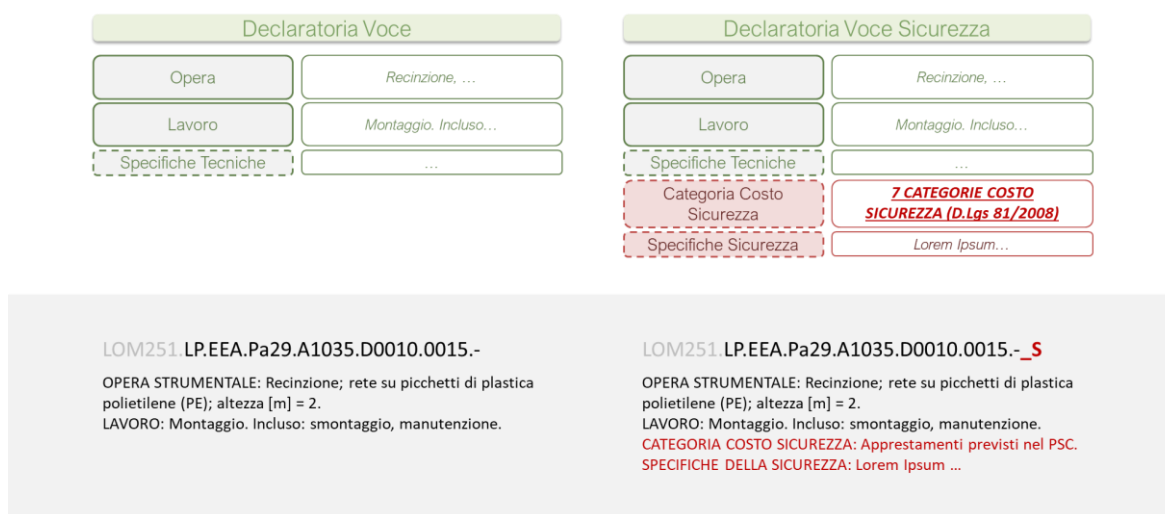


Figure 5: Confronto Voce Tradizionale e Voce Sicurezza

Complessità di gestione ed approvvigionamento

A norma dell'art. 5, comma 2, lettera b dell'allegato I.14 del D.Lgs. 36/2023, le spese generali applicate ai costi delle voci dei prezzari regionali devono avere un valore percentuale compreso tra il 13% ed il 17%.

Il Prezzario regionale 2025 applica, ai costi rilevati, una percentuale pari al 15% per le spese generali, ma consente, in presenza di cantieri contraddistinti da una complessità superiore alla norma, in termini di gestione e necessità di approvvigionamento di mezzi e materiali, di aumentare questa percentuale.

Il **fattore di variabilità** legato alla **Complessità di Gestione ed Approvvigionamento** influisce sulle condizioni di cantierizzazione e organizzative delle lavorazioni. Questo fattore consente di **adeguare automaticamente** le **spese generali** in funzione della difficoltà logistica e dell'accessibilità del cantiere.

All'interno della **Piattaforma Digitale dei Prezzi**, è possibile selezionare la **sezione dedicata ai fattori di variabilità**, che applica e rende consultabili tutte le voci di prezzo a cui si associano le variazioni per complessità di approvvigionamento. L'algoritmo della piattaforma **calcola automaticamente il nuovo prezzo unitario**, applicando un **incremento** sulle **spese generali**, in base al livello di complessità individuato. Il fattore di variabilità può essere applicato alla **totalità delle voci** presenti nel Listino Prezzi (Figure 5, Figure 6).

Le voci così ottenute sono organizzate secondo due livelli di complessità:

- Modesta complessità (Ca) – consente l'applicazione di una percentuale di spese generali pari al 16%;
- Rilevante complessità (Cb) – consente l'applicazione di una percentuale di spese generali pari al 17%.



Figure 6: Fattore Complessità di Gestione ed Approvvigionamento



Figure 7: Modifica Voce con il Fattore di Gestione ed Approvvigionamento

Il livello di complessità viene attribuito dal progettista o, in ogni caso, dall'utilizzatore del Prezzario regionale, tenendo conto dei costi riconosciuti nell'ambito delle spese generali, elencati nell'art. 5, comma 2, lettera b dell'allegato I.14 del D.Lgs. 36/2023, ed è finalizzato a riconoscere una maggiorazione delle spese generali dovuta a situazioni complesse che riguardano la gestione del cantiere e/o le necessità legate all'approvvigionamento dello stesso.

L'introduzione di questo fattore di variabilità consente ai progettisti e agli operatori di settore di personalizzare la voce in base alle reali condizioni del cantiere, rispondendo con maggiore precisione alle esigenze operative e alle dinamiche di cantiere. A titolo di esempio, nella valutazione degli aspetti relativi all'approvvigionamento si può fare riferimento alla mancanza di spazi utili per la predisposizione del cantiere, alla presenza di restringimenti o strettoie che limitano la viabilità in ingresso e in uscita dei mezzi, alla presenza di ostacoli o limiti invalicabili inamovibili, alla necessità di utilizzo di mezzi non ordinari per l'esecuzione delle opere, così come alla localizzazione del cantiere in aree connotate da particolari difficoltà di accesso, con particolare riferimento ai centri storici. Per quanto concerne la complessità legata alla gestione, si può fare riferimento alla localizzazione del cantiere in aree montane, distanti da centri abitati o collocate in aree a rischio o vulnerabilità, così come situazioni di particolari complessità legate alla realizzazione di vie di accesso al cantiere, all'installazione e all'esercizio delle attrezzature e dei mezzi d'opera di cantiere o, in generale, che comportano una maggiore onerosità nell'organizzazione e nella gestione tecnico-amministrativa del cantiere.

Struttura ed articolazione di voci e contenuti

Sono qui riportate le informazioni descrittive relative alle specificità ed all'impostazione delle voci ritrovabili nel documento Parte 4 del **Prezzario Regionale 2025**.

La Parte 4 contiene le opere compiute/lavorazioni che mantengono l'impostazione precedente del Prezzario regionale, e la cui pubblicazione in conformità con la nuova struttura è programmata per i futuri aggiornamenti del Prezzario. In particolare, la Parte 4 riporta un numero residuale di lavorazioni, inerenti opere civili, di urbanizzazione e impiantistiche.

Poiché le voci di questa parte non sono allineate alla nuova struttura, le stesse non sono attualmente disponibili sulla Piattaforma digitale del Prezzario regionale, ma esclusivamente nei formati tradizionali (PDF, XLS, XML e HTML) dell'edizione 2025 del Prezzario regionale, presenti sul sito dedicato di Regione Lombardia.

INDICE

OPERE COMPIUTE E ATTIVITA'

LOM251.1C - OPERE COMPIUTE

LOM251.1C.00 - ANALISI DIAGNOSTICHE

LOM251.1C.00.010 – CONTROLLI NON DISTRUTTIVI O SEMI-DISTRUTTIVI

LOM251.1C.00.020 - PROVE DI CARICO NON DISTRUTTIVE

LOM251.1C.00.030 - ANALISI DINAMICHE

LOM251.1C.00.040 - PAVIMENTAZIONI STRADALI - PROVE IN SITO

LOM251.1C.00.050 - PROVE DI LABORATORIO (APERTURA CAMPIONI, PREPARAZIONE PROVINI, ESAME PRELIMINARE, RICONOSCIMENTO).

LOM251.1C.00.060 - PROVE DI LABORATORIO SU TERRE E AGGREGATI, CARATTERISTICHE GENERALI E PROPRIETA' INDICE

LOM251.1C.00.065 - PROVE DI LABORATORIO SU TERRE E ACQUE SOTTERRANEE, ANALISI CHIMICO-FISICO

LOM251.1C.00.070 - PROVE DI LABORATORIO SU TERRE E AGGREGATI, ANALISI GRANULOMETRICHE

LOM251.1C.00.080- PROVE DI COMPRESSIONE AD ESPANSIONE LATERALE E DI COMPRESSIBILITA' EDOMETRICA

LOM251.1C.00.090 - PROVE DI PERMEABILITA' DIRETTE E INDIRETTE

LOM251.1C.00.100 - PROVE TRIASSIALI

LOM251.1C.00.110 - PROVE DI TAGLIO DIRETTO

LOM251.1C.00.120 - PROVE DI LABORATORIO SU ROCCE

LOM251.1C.00.130 - PROVE DI COSTIPAMENTO E DETERMINAZIONE DELLE CARATTERISTICHE DI DENSITA' DEI MATERIALI

LOM251.1C.00.140 - PROVE DI LABORATORIO SU CEMENTO

LOM251.1C.00.150 – PROVE DI LABORATORIO SU ACQUA DA IMPASTO

LOM251.1C.00.160 - PROVE DI LABORATORIO SU CALCESTRUZZO FRESCO

LOM251.1C.00.170 - PROVE DI LABORATORIO SU CALCESTRUZZO INDURITO

LOM251.1C.00.180 - PROVE DI LABORATORIO SU MALTE

LOM251.1C.00.190 - PROVE DI LABORATORIO SU ACCIAI DA C.A. E C.A.P.

LOM251.1C.00.200 - PROVE DI LABORATORIO SU ACCIAI LAMINATI	
LOM251.1C.00.210 - PROVE DI LABORATORIO SU LATERIZI PER SOLAI	
LOM251.1C.00.220 - PROVE DI LABORATORIO SU MATTONI ED ELEMENTI IN LATERIZIO SISMICI E/O PORTANTI	
LOM251.1C.00.230 - PAVIMENTAZIONI STRADALI - PROVE DI LABORATORIO SU AGGREGATI PER CONGLOMERATI BITUMINOSI	
LOM251.1C.00.240 - PAVIMENTAZIONI STRADALI PROVE DI LABORATORIO SU BITUMI ED EMULSIONI BITUMINOSE	
LOM251.1C.00.250 - PROVE DI LABORATORIO SU GEOTESSILI NON TESSUTI	
LOM251.1C.00.260 - PROVE DI LABORATORIO SU LEGNO	
LOM251.1C.00.270 - PROVE SPECIALI	
LOM251.1C.00.280 - INDAGINI GEORADAR	
LOM251.1C.00.300 - SONDAGGI GEOGNOSTICI	
LOM251.1C.00.350 - PROVE PENETROMETRICHE	
LOM251.1C.00.400 - PROVE DI CARICO SU PALI	
LOM251.1C.00.500 - VIDEOISPEZIONI	
LOM251.1C.00.600 - PROVE SU STRUTTURE ORIZZONTALI	
LOM251.1C.00.650 - SAGGI PER VERIFICHE SU MURATURE	
LOM251.1C.00.700 - CAMPIONAMENTO FIBRE	
LOM251.1C.00.800 - VERIFICHE ACUSTICHE	
LOM251.1C.00.850 - PROVE SU SERBATOI	
LOM251.1C.00.900 - VERIFICA TENUTA GAS	
LOM251.1C.01 - DEMOLIZIONI – RIMOZIONI	
LOM251.1C.01.040 - ALLOGGIAMENTI - TAGLI - CAROTAGGI – PERFORAZIONI	
LOM251.1C.01.050 - DEMOLIZIONE DI SOLAI – VOLTE	
LOM251.1C.01.060 - DISFACIMENTI DI TETTI - COPERTURE PIANE – ACCESSORI	
LOM251.1C.01.090 - VERIFICA DI STABILITA' INTONACI E SCROSTAMENTO	
LOM251.1C.01.100 - DEMOLIZIONE DI PAVIMENTI, MASSETTI E SOTTOFONDI INTERNI	
LOM251.1C.01.110 - DEMOLIZIONE PAVIMENTI E SOTTOFONDI ESTERNI	
LOM251.1C.01.170 - RIMOZIONE DI APPARECCHI IDRO - TERMO – SANITARI	
LOM251.1C.01.190 - RIMOZIONE SERBATOI INTERRATI	
LOM251.1C.01.200 - RIMOZIONE IMPIANTI ASCENSORE	
LOM251.1C.01.800 - BONIFICA DA AMIANTO	

LOM251.1C.01.900 - BONIFICA DA FAV	
LOM251.1C.02 - SCAVI - MOVIMENTI TERRE	
LOM251.1C.02.300 - ARMATURA PARETI SCAVI – PALANCOLE	
LOM251.1C.02.450 - BONIFICA AREE	
LOM251.1C.02.500 - INDAGINI AMBIENTALI E BONIFICHE SITI CONTAMINATI	
LOM251.1C.02.550 - BONIFICA BELLICA DI AREE	
LOM251.1C.02.600 – DRENAGGI	
LOM251.1C.03 - PALIFICAZIONI – DIAFRAMMI	
LOM251.1C.03.100 - PALI GETTATI IN OPERA	
LOM251.1C.03.200 - PARATIE – DIAFRAMMI	
LOM251.1C.03.250 - TIRANTI DI ANCORAGGIO	
LOM251.1C.03.300 - CONSOLIDAMENTO TERRENO	
LOM251.1C.03.900 - OPERAZIONI PRELIMINARI E/O DI SUPPORTO	
LOM251.1C.04 - OPERE IN C.A. - INIEZIONI – RIPRISTINI	
LOM251.1C.04.300 - GETTO DI STRUTTURE VARIE IN C.A.	
LOM251.1C.04.350 - SOVRAPPREZZI ALLE OPERE IN C.A.	
LOM251.1C.04.400 - CASSEFORME PER C.A.	
LOM251.1C.04.460 - ARMATURE PER CONSOLIDAMENTI	
LOM251.1C.04.500 - GIUNTI STRUTTURALI	
LOM251.1C.04.700 - CONSOLIDAMENTO - RIPRISTINO OPERE IN C.A.	
LOM251.1C.04.800 - OPERE DI CONSOLIDAMENTO E RINFORZO CON MATERIALI COMPOSITI - CONSOLIDAMENTO MURATURE	
LOM251.1C.04.810 - OPERE DI CONSOLIDAMENTO E RINFORZO CON MATERIALI COMPOSITI - ARCHITRAVI E TIRANTI	
LOM251.1C.04.820 - OPERE DI CONSOLIDAMENTO E RINFORZO CON MATERIALI COMPOSITI - CONSOLIDAMENTO DI VOLTE IN MURATURA	
LOM251.1C.05 - SOLAI - PARTIZIONI ORIZZONTALI	
LOM251.1C.05.710 - RIPRISTINO STRUTTURE ORIZZONTALI	
LOM251.1C.06 - MURATURE - TAVOLATI - ANCORAGGI	
LOM251.1C.06.050 - MURATURE IN LATERIZIO	
LOM251.1C.06.720 - CONSOLIDAMENTO MURATURE	
LOM251.1C.06.730 - DEUMIDIFICAZIONE MURATURE	
LOM251.1C.06.740 - RIPRISTINO SUPERFICIALE MURATURE	

LOM251.1C.06.750 - MODIFICHE MURATURE NELLE RISTRUTTURAZIONI	_____
LOM251.1C.06.760 - RIPRISTINO O MODIFICA PARETI IN GESSO E CONTROPARETI	_____
LOM251.1C.07 - INTONACI - RASATURE - FINITURE	_____
LOM251.1C.07.300 - INTONACI COLORATI IN PASTA	_____
LOM251.1C.07.710 - RIPRISTINO SUPERFICI INTONACI	_____
LOM251.1C.07.750 - INTERVENTI VARI SU INTONACI	_____
LOM251.1C.07.760 - RINZAFFO - INTONACI - RASATURE - FINITURE PER IL RESTAURO MONUMENTALE	_____
LOM251.1C.08 - SOTTOFONDI - MASSETTI - CAPPE	_____
LOM251.1C.08.300 - PAVIMENTI E CAPPE IN MALTA DI CEMENTO	_____
LOM251.1C.08.350 - TRATTAMENTI SUPERFICIALI SOTTOFONDI	_____
LOM251.1C.08.450 - STRATI SEPARATORI	_____
LOM251.1C.08.710 - RIPRISTINI DI SOTTOFONDI	_____
LOM251.1C.09 - PROTEZIONE ANTINCENDIO	_____
LOM251.1C.09.040 - CHIUSURA REI VARCHI	_____
LOM251.1C.09.060 - PROTEZIONI TUBI	_____
LOM251.1C.09.200 - VERNICIATURE IGNIFUGHE	_____
LOM251.1C.09.240 - PORTE TAGLIAFUOCO REI 60 - A BATTENTE	_____
LOM251.1C.09.250 - PORTE TAGLIAFUOCO REI 120 - A BATTENTE	_____
LOM251.1C.09.350 - PORTE TAGLIAFUOCO IN VETRO	_____
LOM251.1C.09.400 - MANIGLIONI ANTIPANICO E ACCESSORI	_____
LOM251.1C.09.500 - ESTINTORI PORTATILI	_____
LOM251.1C.09.700 - MANUTENZIONE ATTREZZATURE ANTINCENDIO	_____
LOM251.1C.09.710 - CASSETTE PER ESTINTORI	_____
LOM251.1C.09.750 - COLLAUDI ESTINTORI	_____
LOM251.1C.09.760 - CONTROLLO PORTE REI	_____
LOM251.1C.10 - ISOLAMENTI TERMICI ED ACUSTICI	_____
LOM251.1C.10.050 - ISOLAMENTO TERMICO COPERTURE A FALDE	_____
LOM251.1C.10.100 - ISOLAMENTO TERMICO COPERTURE PIANE	_____
LOM251.1C.10.200 - ISOLAMENTO TERMICO SOLAI	_____
LOM251.1C.10.300 - SISTEMA A CAPPOTTO E RIVESTIMENTO ISOLANTE A CAPPOTTO	_____
LOM251.1C.10.330 - FACCIATE VENTILATE	_____

LOM251.1C.11 - SISTEMI DI COPERTURA

LOM251.1C.11.030 - COPERTURE IN LEGNO COMPLETE DI MANTO

LOM251.1C.11.050 - ORDITURE TETTI IN METALLO

LOM251.1C.11.200 - ACCESSORI PER COPERTURE

LOM251.1C.11.270 - CUPOLE RETTANGOLARI

LOM251.1C.11.710 - RICERCA PERDITE - PULIZIE

LOM251.1C.11.720 - RIPARAZIONE MANTI

LOM251.1C.11.740 - RIPARAZIONE COPERTURE METALLICHE

LOM251.1C.12 - TUBAZIONI - CANALIZZAZIONI - POZZETTI

LOM251.1C.12.020 - TUBI IN POLIETILENE (PEAD-PEHD)

LOM251.1C.12.090 - TUBAZIONI FONOASSORBENTI

LOM251.1C.12.150 - TUBI PER CAVIDOTTI

LOM251.1C.12.210 - CANNE FUMO ED ESALAZIONE IN CALCESTRUZZO

LOM251.1C.12.220 - CANNE GAS COLLETTIVE IN CALCESTRUZZO E REFRATTARIO

LOM251.1C.12.230 - CANNE IN CALCESTRUZZO E REFRATTARIO PER CENTRALI TERMICHE

LOM251.1C.12.470 - PREFABBRICATI VARI

LOM251.1C.12.600 - POZZETTI E CAMERETTE IN RESINA

LOM251.1C.12.620 - POZZETTI COMPLETI COMPRESO SCAVO

LOM251.1C.13 - OPERE DI IMPERMEABILIZZAZIONE

LOM251.1C.13.500 - OPERE COMPLEMENTARI

LOM251.1C.13.710 - RIPARAZIONE PIANI PENDENZE

LOM251.1C.13.720 - RIPARAZIONE MANTI IMPERMEABILI

LOM251.1C.13.800 - ACCESSORI PER IMPERMEABILIZZAZIONI BENTONITICHE

LOM251.1C.14 - OPERE DA LATTONIERE

LOM251.1C.14.050 - GRONDE, PLUVIALI, LATTONERIE

LOM251.1C.14.100 - PEZZI SPECIALI GRONDE, PLUVIALI, LATTONERIE

LOM251.1C.14.150 - COLMI VENTILATI

LOM251.1C.14.700 - RIPRISTINI LATTONERIE

LOM251.1C.15 - OPERE IN VETROCEMENTO E CEMENTO DECORATIVO

LOM251.1C.15.100 - SOLAI E PARETI CON DIFFUSORI A CAMERA D'ARIA

LOM251.1C.15.310 - MANUFATTI IN CEMENTO DECORATIVO

LOM251.1C.15.350 - LAVORAZIONI SUPPLEMENTARI	_____
LOM251.1C.15.400 - FORMAZIONE DI FASCE E CORNICI	_____
LOM251.1C.15.450 - INTONACI DECORATIVI	_____
LOM251.1C.15.700 - RIPRISTINI CORNICI	_____
LOM251.1C.16 - PAVIMENTI PER ESTERNO	_____
LOM251.1C.16.400 - PERCORSI TATTILI	_____
LOM251.1C.17 - OPERE IN PIETRA NATURALE	_____
LOM251.1C.17.150 - POSA MANUFATTI IN MARMO E PIETRA NATURALE	_____
LOM251.1C.17.500 - FORNITURA E POSA DI MARMI E PIETRE PER SCALE	_____
LOM251.1C.17.650 - FORNITURA E POSA FRONTALI BALCONI E COPERTINE MURETTI	_____
LOM251.1C.17.660 - FORNITURA E POSA PAVIMENTI TRADIZIONALI LUCIDATI IN OPERA	_____
LOM251.1C.18 - PAVIMENTI PER INTERNO	_____
LOM251.1C.18.020 - PAVIMENTI INDUSTRIALI	_____
LOM251.1C.18.350 - PAVIMENTI SOPRAELEVATI	_____
LOM251.1C.18.450 - PAVIMENTI VINILICI	_____
LOM251.1C.18.500 - PAVIMENTI IN GOMMA	_____
LOM251.1C.18.550 - PAVIMENTI IN LINOLEUM	_____
LOM251.1C.18.650 - OPERE VARIE DI FINITURA	_____
LOM251.1C.18.700 - PERCORSI TATTILI	_____
LOM251.1C.19 - RIVESTIMENTI	_____
LOM251.1C.19.100 - RIVESTIMENTI IN PIASTRELLE E TELI VINILICI	_____
LOM251.1C.20 - CONTROSOFFITTI - PARETI MOBILI	_____
LOM251.1C.20.400 - FINITURE PER CONTROSOFFITTI	_____
LOM251.1C.20.500 - PARETI MOBILI	_____
LOM251.1C.20.690 - SAGGI PER VERIFICHE	_____
LOM251.1C.20.700 - RIPRISTINI CONTROSOFFITTI	_____
LOM251.1C.21 - OPERE DA FALEGNAME	_____
LOM251.1C.21.350 - OPERE VARIE - VALUTAZIONE A VOLUME	_____
LOM251.1C.21.400 - OPERE VARIE	_____
LOM251.1C.21.700 - REVISIONE E RIPARAZIONE OPERE IN LEGNO	_____

LOM251.1C.22 - OPERE DA FABBRO

LOM251.1C.22.040 - PARAPETTI - INFERRIATE - CANCELLI

LOM251.1C.22.050 - PARAPETTI IN PVC

LOM251.1C.22.080 - FERRAMENTA - MANUFATTI VARI - CORRIMANI

LOM251.1C.22.100 - LAVORAZIONI

LOM251.1C.22.200 - SERRANDE AVVOLGIBILI E BASCULANTI

LOM251.1C.22.350 - CHIUDIPORTA - COMANDI A DISTANZA

LOM251.1C.22.400 - AVVOLGIBILI - TENDE - VENEZIANE - ZANZARIERE - FRANGISOLE

LOM251.1C.22.700 - REVISIONE E RIPARAZIONE OPERE IN FERRO

LOM251.1C.22.800 - MESSA IN SICUREZZA ALLOGGI SFITTI

LOM251.1C.23 - OPERE DA VETRAIO

LOM251.1C.23.185 - CRISTALLI DI SICUREZZA STRATIFICATI BLINDATI

LOM251.1C.23.190 - VETRATE ISOLANTI

LOM251.1C.23.470 - DISCHI PER FORI PASSA VOCE

LOM251.1C.23.700 - OPERE DI MANUTENZIONE

LOM251.1C.24 - OPERE DA VERNICIATORE - TAPPEZZIERE

LOM251.1C.24.050 - SABBIATURE - PULIZIE

LOM251.1C.24.100 - PREPARAZIONE SUPERFICI MURARIE

LOM251.1C.24.200 - PREPARAZIONE SUPERFICI IN LEGNO

LOM251.1C.24.300 - PREPARAZIONE SUPERFICI METALLICHE

LOM251.1C.24.360 - VERNICIATURA PISCINE E FONTANE

LOM251.1C.24.400 - CICLI DI VERNICIATURA

LOM251.1C.24.710 - PREPARAZIONE SUPERFICI MURARIE GIA' TRATTATE

LOM251.1C.24.730 - PREPARAZIONE SUPERFICI METALLICHE GIA' TRATTATE

LOM251.1C.24.750 - RIMOZIONE GRAFFITI - SVERNICIATURE

LOM251.1C.24.770 - PULIZIA - PROTEZIONE

LOM251.1C.25 - OPERE DI RESTAURO

LOM251.1C.25.050 - SCAVI IN ZONE ARCHEOLOGICHE

LOM251.1C.25.075 - DEUMIDIFICAZIONE MURARIA ATTIVA

LOM251.1C.25.100 - OPERE MONUMENTALI IN PIETRA

LOM251.1C.25.200 - MURATURE FACCIA VISTA

LOM251.1C.25.300 - INTONACI

LOM251.1C.26 - OPERE CIMITERIALI

LOM251.1C.26.010 - DISFACIMENTO E RIFACIMENTO CAMPI

LOM251.1C.26.050 - LOCULI PREFABBRICATI - PIASTRE DI CHIUSURA

LOM251.1C.26.100 - OSSARI PREFABBRICATI - PIASTRE DI CHIUSURA

LOM251.1C.26.140 - SOLA POSA LASTRE E LASTRINE IN MARMO

LOM251.1C.26.150 - FORNITURA E POSA LASTRE E LASTRINE

LOM251.1C.26.190 - SOLA POSA FASCE - FASCETTE - ZOCCOLO - CIMASA

LOM251.1C.26.200 - FORNITURA E POSA FASCE - FASCETTE - ZOCCOLO - CIMASA

LOM251.1C.26.240 - SOLA POSA CORDOLI - CUNETTE

LOM251.1C.26.250 - FORNITURA E POSA CORDOLI - CUNETTE

LOM251.1C.26.300 - SOLA POSA SEGNI FUNEBRI

LOM251.1C.26.400 - INCISIONI

LOM251.1C.26.450 - ACCESSORI DI FISSAGGIO

LOM251.1C.26.700 - MANUTENZIONE

LOM251.1C.27 - SMALTIMENTO RIFIUTI

LOM251.1C.27.050 - CONFERIMENTO A DISCARICA AUTORIZZATA

LOM251.1C.27.100 - CONFERIMENTO A DISCARICA AUTORIZZATA RIFIUTI SPECIALI
PERICOLOSI

LOM251.1C.28 - ASSISTENZE MURARIE

LOM251.1C.28.100 - ASSISTENZA IMPIANTI MECCANICI (CAPITOLO 1M)

LOM251.1C.28.200 - ASSISTENZA IMPIANTO ELETTRICO - TELECOMUNICAZIONI -
ANTINCENDIO - ANTINTRUSIONE - CITOFOONICO - CONTROLLO E SIMILARI

LOM251.1C.28.250 - ASSISTENZA IMPIANTO ELEVATORE

LOM251.1E - OPERE COMPIUTE IMPIANTI ELETTRICI

LOM251.1E.01 - IMPIANTI DI MESSA A TERRA E PROTEZIONE CONTRO FULMINI

LOM251.1E.01.030 - SISTEMI PER IMPIANTI PARAFULMINE

LOM251.1E.02 - CAVI E VIA CAVI

LOM251.1E.02.030 - CANALI E PASSERELLE

LOM251.1E.02.044 - CAVI DI MEDIA TENSIONE

LOM251.1E.02.060 - DERIVAZIONI D'IMPIANTO

LOM251.1E.02.070 - RIMOZIONI

LOM251.1E.03 - QUADRI ELETTRICI

LOM251.1E.03.030 - INTERRUTTORI MAGNETOTERMICI - DIFFERENZIALI DI TIPO CIVILE	
LOM251.1E.03.040 - INTERRUTTORI MAGNETOTERMICI DIFFERENZIALI, RELE' DI TERRA DI TIPO INDUSTRIALE	
LOM251.1E.03.050 - INTERRUTTORI DI MANOVRA	
LOM251.1E.03.070 - QUADRI ELETTRICI	
LOM251.1E.03.080 - APPARECCHIATURE PER QUADRI ELETTRICI	
LOM251.1E.04 - APPARECCHIATURE PACKAGE	
LOM251.1E.04.010 - TRASFORMATORI MT/BT	
LOM251.1E.04.040 - RIFASAMENTO	
LOM251.1E.05 - APPARECCHIATURE ACCESSORIE - PRESE - SPINE	
LOM251.1E.05.010 - PRESE A NORME IEC	
LOM251.1E.05.020 - APPARECCHI DI COMANDO - PRESE SPINE	
LOM251.1E.06 - ILLUMINAZIONE	
LOM251.1E.06.020 - ILLUMINAZIONE A SCARICA	
LOM251.1E.06.040 - ILLUMINAZIONE DI SICUREZZA	
LOM251.1E.06.060 - APPARECCHI A LED	
LOM251.1E.07 - IMPIANTI DI CABLAGGIO STRUTTURATO	
LOM251.1E.07.020 - SISTEMA FTP	
LOM251.1E.07.040 - COMPLEMENTI TECNICI PER L'INSTALLAZIONE	
LOM251.1E.07.050 - QUADRI E ARMADI	
LOM251.1E.08 - ANTINTRUSIONE	
LOM251.1E.08.010 - CENTRALI	
LOM251.1E.08.020 - TASTIERE E ORGANI DI COMANDO	
LOM251.1E.08.030 - SENSORI	
LOM251.1E.08.040 - AVVISATORI	
LOM251.1E.09 - TVCC - CONTROLLO ACCESSI	
LOM251.1E.09.010 - MONITOR	
LOM251.1E.09.100 - ACCESSORI PER TELECAMERE	
LOM251.1E.09.120 - APPARATI DI VIDEOREGISTRAZIONE	
LOM251.1E.09.150 - SISTEMA DI SUPERVISIONE SISTEMI ANTINTRUSIONE, CONTROLLO ACCESSI, RILEVAZIONE FUMI E TVCC	
LOM251.1E.10 - IMPIANTI TV	

LOM251.1E.10.030 - CENTRALI DI TESTA TV E SAT

LOM251.1E.10.080 - DERIVAZIONI D'IMPIANTO

LOM251.1E.11 - CITOFONIA – VIDEOCITOFONIA

LOM251.1E.11.030 - IMPIANTI VIDEOCITOFONICI CON CAVO COASSIALE

LOM251.1E.11.040 - IMPIANTI VIVA VOCE BICANALE VIDEOCITOFONICI

LOM251.1E.11.060 - PULSANTIERE ESTERNE

LOM251.1E.11.070 - CITOFONIA E VIDEOCITOFONIA DIGITALE

LOM251.1E.12 - AUTOMAZIONE

LOM251.1E.12.010 - AUTOMAZIONI PER CANCELLI

LOM251.1E.12.030 - ACCESSORI PER IMPIANTI DI AUTOMAZIONE

LOM251.1E.12.040 - BARRIERE AUTOMATIZZATE

LOM251.1E.12.060 - SISTEMA BUS

LOM251.1E.12.080 - SOFTWARE

LOM251.1E.13 - IMPIANTI DI RILEVAZIONE INCENDIO

LOM251.1E.13.010 - CENTRALI ANALOGICHE

LOM251.1E.13.020 - RIVELATORI E ACCESSORI PER CENTRALI ANALOGICHE

LOM251.1E.13.040 - RIVELATORI E ACCESSORI PER CENTRALI CONVENZIONALI

LOM251.1E.13.050 - RIVELAZIONE GAS

LOM251.1E.13.070 - APPARECCHI OTTICO - VISIVO

LOM251.1E.14 - IMPIANTI ASCENSORI

LOM251.1E.14.010 - IMPIANTI ASCENSORE

LOM251.1E.14.030 - MONTACARICHI

LOM251.1E.14.040 - MONTAVIVANDE - MONTALIBRI

LOM251.1E.14.050 - MAGGIORAZIONI

LOM251.1E.14.060 - MONTALETTIGHE UTILIZZABILE IN CASO D'INCENDIO

LOM251.1E.15 - IMPIANTI DI SEGNALAZIONE ORARIA

LOM251.1E.15.010 - REGOLATORE RADIOSINCRONIZZABILE

LOM251.1E.15.020 - QUADRO MULTIOROLOGIO PER CAMPANELLA SCOLASTICA

LOM251.1E.16 - IMPIANTO CONTROLLO ACCESSI CANTIERE

LOM251.1E.16.010 - IMPIANTO CONTROLLO ACCESSI CANTIERE

LOM251.1M - OPERE COMPIUTE IMPIANTI MECCANICI

LOM251.1M.01 - APPARECCHIATURE PER PRODUZIONE CALORE

LOM251.1M.01.050 - BRUCIATORI DI METANO	
LOM251.1M.01.070 - APPARECCHI VARI PER IMPIANTI A GASOLIO	
LOM251.1M.01.100 - GENERATORI D'ARIA CALDA	
LOM251.1M.01.120 - APPARECCHIATURE VARIE PER CENTRALI TERMICHE	
LOM251.1M.03 - APPARECCHIATURE PER CENTRALI IDRICHE, SCARICHI E PISCINE	
LOM251.1M.03.010 - SERBATOI PER ACQUA POTABILE	
LOM251.1M.03.070 - BOLLITORI	
LOM251.1M.03.080 - SOLLEVAMENTO ACQUE DI SCARICO	
LOM251.1M.03.090 - APPARECCHI E ACCESSORI PER PISCINE	
LOM251.1M.04 - ALTRE APPARECCHIATURE PER CENTRALE	
LOM251.1M.04.060 - STRUMENTI DI CONTROLLO E MISURA	
LOM251.1M.05 - UNITA' DI TRATTAMENTO ARIA A SEZIONI	
LOM251.1M.05.090 - AUMENTI DI PREZZO PER SEZIONI DA ESTERNO	
LOM251.1M.05.110 - AUMENTI DI PREZZO PER MAGGIOR ISOLAMENTO TERMO ACUSTICO	
LOM251.1M.07 - CONDIZIONATORI AUTONOMI	
LOM251.1M.07.010 - CONDIZIONATORI AUTONOMI AD ARMADIO	
LOM251.1M.07.040 - SISTEMI MULTI-SPLIT	
LOM251.1M.08 - VENTILATORI	
LOM251.1M.08.040 - SISTEMA DI PRESSURIZZAZIONE LOCALE FILTRO FUMO	
LOM251.1M.09 - DISTRIBUZIONE E DIFFUSIONE ARIA	
LOM251.1M.09.060 - GRIGLIE DI RIPRESA	
LOM251.1M.10 - TERMINALI DI CLIMATIZZAZIONE	
LOM251.1M.10.010 - VENTILCONVETTORI	
LOM251.1M.10.050 - SISTEMI RADIANTI A SOFFITTO	
LOM251.1M.11 - TERMINALI IDRO-SANITARI	
LOM251.1M.11.060 - LAVELLI E LAVATOI	
LOM251.1M.11.080 - SISTEMI SANITARI PER DISABILI	
LOM251.1M.11.200 - ALLACCIAMENTI	
LOM251.1M.12 - ANTINCENDIO	
LOM251.1M.12.030 - APPARECCHIATURE PER IMPIANTI ANTINCENDIO SPRINKLER	
LOM251.1M.12.060 - SERBATOI RISERVA IDRICA	

LOM251.1M.14 - TUBAZIONI NUDE E RIVESTITE

LOM251.1M.14.010 - TUBAZIONI IN ACCIAIO NERO

LOM251.1M.14.070 - TUBAZIONI IN C-PVC

LOM251.1M.17 - REGOLAZIONE AUTOMATICA

LOM251.1M.17.020 - VALVOLE DI REGOLAZIONE A 2 VIE

LOM251.1M.17.050 - SERVOCOMANDI PER SERRANDE

LOM251.1M.17.080 - SISTEMI DI SUPERVISIONE

LOM251.1U - OPERE COMPIUTE URBANIZZAZIONE

LOM251.1U.01 - OPERE DI FOGNATURA

LOM251.1U.01.010 - DEMOLIZIONI - RIMOZIONI - OPERE PRELIMINARI

LOM251.1U.01.030 - MURATURE - MANUFATTI - CAMERETTE GETTATE IN OPERA

LOM251.1U.01.040 - CAMERETTE PREFABBRICATE

LOM251.1U.01.100 - IMMISSIONI

LOM251.1U.01.110 - TUBAZIONI SIGILLATURE - RINFIANCHI - INNESTI

LOM251.1U.01.120 - PROLUNGHE

LOM251.1U.01.150 - RIVESTIMENTI

LOM251.1U.01.200 - CONSOLIDAMENTI - RIPRISTINI

LOM251.1U.01.250 - ALLACCIAMENTI

LOM251.1U.01.300 - SPURGHI

LOM251.1U.01.400 - ACCESSORI

LOM251.1U.01.600 - INTERVENTI SU RETE FOGNARIA

LOM251.1U.04 - OPERE STRADALI

LOM251.1U.04.020 - DEMOLIZIONI PAVIMENTI IN PIETRA E CORDONATURE

LOM251.1U.04.030 - RIMOZIONE BARRIERE STRADALI

LOM251.1U.04.040 - RIMOZIONE ARREDI

LOM251.1U.04.110 - MASSICCIATE - SOTTOFONDI - RINFORZI E DRENAGGI

LOM251.1U.04.115 - PAVIMENTAZIONI IN CONGLOMERATO ECOLOGICO

LOM251.1U.04.120 - PAVIMENTAZIONI BITUMINOSE

LOM251.1U.04.125 - PAVIMENTAZIONI BITUMINOSE A BASE GRAFENE

LOM251.1U.04.140 - CORDONATURE - PARACARRI - IN PIETRA

LOM251.1U.04.145 - CORDONATURE IN CALCESTRUZZO

LOM251.1U.04.150 - SCIVOLI - BARRIERE STRADALI

LOM251.1U.04.155 - ATTENUATORI D'URTO REDIRETTIVI	
LOM251.1U.04.160 - FORNITURA E POSA CHIUSINI IN GHISA SFEROIDALE	
LOM251.1U.04.170 - FORNITURA E POSA CHIUSINI IN GHISA LAMELLARE PERLITICA	
LOM251.1U.04.180 - FORNITURA E POSA GRIGLIE IN GHISA SFEROIDALE	
LOM251.1U.04.190 - FORNITURA E POSA GRIGLIE IN GHISA LAMELLARE PERLITICA	
LOM251.1U.04.210 - SIGILLI E BOTOLE IN FERRO	
LOM251.1U.04.250 - ARCHETTI - TRANSENNE - DISSUASORI - POZZETTI	
LOM251.1U.04.270 - GIUNTI STRUTTURALI	
LOM251.1U.04.315 - SOLA POSA PAVIMENTI (forniti dal Committente ma con prelievo da depositi comunali o siti indicati dalla Direzione dei Lavori)	
LOM251.1U.04.320 - SOLA POSA CORDONATURE	
LOM251.1U.04.330 - SOLA POSA CHIUSINI - GRIGLIE - POZZETTI ELETTORALI	
LOM251.1U.04.340 - LAVORAZIONE PIETRE	
LOM251.1U.04.440 - RIPRISTINI CORDONATURE	
LOM251.1U.04.450 - RIPRISTINI CHIUSINI E VARIE	
LOM251.1U.04.460 - RIPRISTINI STRADALI DEFINITIVI	
LOM251.1U.04.500 - PAVIMENTAZIONI COMPLETE	
LOM251.1U.05 - SEGNALETICA STRADALE	
LOM251.1U.05.010 - RIMOZIONI - CANCELLATURE	
LOM251.1U.05.020 - COPERTURA TEMPORANEA DI SEGNALETICA STRADALE	
LOM251.1U.05.180 - SEGNALETICA ELETTRONICA A LED	
LOM251.1U.05.210 - DELINEATORI IN OPERA	
LOM251.1U.05.220 - SOSTEGNI E SBRACCI IN OPERA	
LOM251.1U.05.250 - ACCESSORI VARI IN OPERA	
LOM251.1U.05.330 - SOLA POSA DELINEATORI	
LOM251.1U.05.340 - SOLA POSA SOSTEGNI E SBRACCI	
LOM251.1U.05.350 - SOLA POSA ACCESSORI VARI	
LOM251.1U.06 - OPERE A VERDE - ARREDO URBANO	
LOM251.1U.06.010 - PREPARAZIONE DEL TERRENO	
LOM251.1U.06.020 - DRENAGGI	
LOM251.1U.06.030 - PACCIAMATURA - ORGANICO NATURALE - GRANULATO VULCANICO	

LOM251.1U.06.040 - PACCIAMATURA - STUOIE ANTIEROSIONE	
LOM251.1U.06.050 - ROCCAGLIE	
LOM251.1U.06.070 - PAVIMENTI IN TERRA STABILIZZATA	
LOM251.1U.06.180 - FORMAZIONE NUOVI TAPPETI ERBOSI	
LOM251.1U.06.200 - OPERE DI PIANTAGIONE, SOSTEGNO, PROTEZIONE	
LOM251.1U.06.240 - ARBUSTI	
LOM251.1U.06.320 - SPECIE BULBOSE	
LOM251.1U.06.360 - RECINZIONI-OPERE IN LEGNO	
LOM251.1U.06.380 - PANCHE - PANCHINE - TAVOLI	
LOM251.1U.06.400 - ARREDI - ACCESSORI	
LOM251.1U.06.450 - GIOCHI	
LOM251.1U.06.510 - PULIZIA E DISINFEZIONE AIUOLE	
LOM251.1U.06.530 - MANUTENZIONE AIUOLE, CESPUGLI, PERGOLATI	
LOM251.1U.06.550 - MANUTENZIONE SIEPI	
LOM251.1U.06.570 - MANUTENZIONE E TRAPIANTI ALBERATURE	
LOM251.1U.06.590 - ABBATTIMENTO PIANTE	
LOM251.1U.06.600 - MANUTENZIONE ARREDI	
LOM251.1U.06.700 - IMPIANTI DI IRRIGAZIONE	
LOM251.1U.06.800 - MANUTENZIONE E TRATTAMENTO ACQUE FONTANE	
LOM251.1U.06.900 - ANALISI DI STABILITA'	
LOM251.1U.07 - IMPIANTI SPORTIVI	
LOM251.1U.07.020 - SOTTOSTRATI CON ARMATURA IN FIBRA DI VETRO	
LOM251.1U.07.050 - PAVIMENTI SPORTIVI IN LEGNO CON SOTTOCOSTRUZIONE	
LOM251.1U.07.070 - MANTI SINTETICI COLATI IN OPERA	
LOM251.1U.07.080 - PAVIMENTI SPORTIVI IN ERBA SINTETICA	
LOM251.1U.07.100 - SEGNATURE AREE GIOCO	
LOM251.1U.07.150 - PAVIMENTI E RIVESTIMENTI PER PISCINE	
LOM251.1U.07.180 - ACCESSORI PER PISCINE	
LOM251.1U.08 - ARMAMENTO TRANVIARIO	
LOM251.1U.08.005 - DEMOLIZIONE BINARI	
LOM251.1U.08.010 - REALIZZAZIONE BINARI	
LOM251.1U.09 - TRAZIONE ELETTRICA	

LOM251.1U.09.010 - GANCI PER LINEA TE

LOM251.1U.09.020 - PALI PER LINEA TE

LOM251.1U.09.030 - SOSPENSIONI

LOM251.1U.10 - OPERE ACQUEDOTTO

LOM251.1U.10.030 - VALVOLE

LOM251.1U.10.040 - IDRANTI SOTTOSUOLO

LOM251.1U.10.050 - MESSA IN ESERCIZIO

LOM251.1U.10.060 - IMPATTO PER COLLEGAMENTO NUOVA LINEA RETE ESISTENTE

LOM251.ME - MATERIALI IMPIANTI ELETTRICI

LOM251.ME.01 - IMPIANTI DI MESSA A TERRA E PROTEZIONE CONTRO FULMINI

LOM251.ME.01.030 - SISTEMI PER IMPIANTI PARAFULMINE

LOM251.ME.10 - IMPIANTI TV

LOM251.ME.10.030 - CENTRALI DI TESTA TV E SAT

LOM251.ME.14 - IMPIANTI ASCENSORI

LOM251.ME.14.030 - MONTACARICHI

LOM251.ME.14.040 - MONTAVIVANDE - MONTALIBRI

LOM251.ME.16 - IMPIANTO CONTROLLO ACCESSI CANTIERE

LOM251.ME.16.010 - IMPIANTO CONTROLLO ACCESSI CANTIERE

LOM251.MM - MATERIALI IMPIANTI MECCANICI

LOM251.MM.01 - APPARECCHIATURE PER PRODUZIONE CALORE

LOM251.MM.01.070 - APPARECCHI VARI PER IMPIANTI A GASOLIO

LOM251.MM.04 - ALTRE APPARECCHIATURE PER CENTRALE

LOM251.MM.04.015 - COLLETTORE SOLARE

LOM251.MM.04.060 - STRUMENTI DI CONTROLLO E MISURA

LOM251.MM.05 - UNITA' DI TRATTAMENTO ARIA A SEZIONI

LOM251.MM.05.090 - AUMENTI DI PREZZO PER SEZIONI DA ESTERNO

LOM251.MM.05.110 - AUMENTI DI PREZZO PER MAGGIOR ISOLAMENTO TERMO
ACUSTICO

LOM251.MM.07 - CONDIZIONATORI AUTONOMI

LOM251.MM.07.030 - SISTEMI SPLIT

LOM251.MM.10 - TERMINALI DI CLIMATIZZAZIONE

LOM251.MM.10.010 - VENTILCONVETTORI

LOM251.MM.10.040 - AEROTERMI

LOM251.MM.10.100 - DEUMIDIFICATORI DA AMBIENTE

LOM251.MM.11 - TERMINALI IDRO-SANITARI

LOM251.MM.11.050 - DOCCE

LOM251.MM.11.080 - SISTEMI SANITARI PER DISABILI

LOM251.MM.11.100 - COMPLEMENTI VARI PER SERVIZI IGIENICI

LOM251.MM.12 - ANTINCENDIO

LOM251.MM.12.020 - APPARECCHIATURE PER IMPIANTI ANTINCENDIO AD IDRANTI

LOM251.MM.12.060 - SERBATOI RISERVA IDRICA

LOM251.MM.17 - REGOLAZIONE AUTOMATICA

LOM251.MM.17.050 - SERVOCOMANDI PER SERRANDE

LOM251.MU - MATERIALI PER URBANIZZAZIONE

LOM251.MU.04 - MATERIALI PER STRADE

LOM251.MU.04.010 - EMULSIONI - BITUMI - GEOGRIGLIE

LOM251.MU.04.030 - ADDITIVI

LOM251.MU.04.120 - CONGLOMERATI BITUMINOSI

LOM251.MU.06 - MATERIALI OPERE A VERDE E ARREDO URBANO

LOM251.MU.06.020 - DRENAGGI

LOM251.MU.06.450 - GIOCHI

LOM251.MU.06.700 - IMPIANTI DI IRRIGAZIONE

LOM251.MU.07 - MATERIALI IMPIANTI SPORTIVI

LOM251.MU.07.050 - ELEMENTI IN LEGNO PER PAVIMENTI SPORTIVI CON
SOTTOCOSTRUZIONE

LOM251.NC - NOLEGGI - TRASPORTI - MOVIMENTAZIONI

LOM251.NC.70 - MOVIMENTAZIONE MATERIALI E MANUFATTI

LOM251.NC.70.010 - SOLO CARICO E/O SCARICO O MOVIMENTAZIONE DI
MANUFATTI IN PIETRA O CEMENTO

LOM251.NC.70.020 - SOLO CARICO E/O SCARICO O MOVIMENTAZIONE DI MATERIALI
SCIOLTI

LOM251.NC.70.030 - SOLO CARICO E/O SCARICO O MOVIMENTAZIONE DI ARREDI O
MATERIALI VARI

LOM251.NC.80 - SOLO TRASPORTO

LOM251.NC.80.050 - SOLO TRASPORTO DI MATERIALI SCIOLTI

LOM251.NC.80.100 - SOLO TRASPORTO DI MATERIALI E MANUFATTI - VALUTAZIONE A VOLUME

LOM251.NC.80.150 - SOLO TRASPORTO DI MATERIALI E MANUFATTI - VALUTAZIONE A PESO

LOM251.NC.90 - CARICO, TRASPORTO E SCARICO DI MATERIALI E MANUFATTI

LOM251.NC.90.010 - CARICO, TRASPORTO E SCARICO ACCURATO DI MANUFATTI - A VOLUME PER DIVERSE DISTANZE

LOM251.NC.90.020 - CARICO, TRASPORTO E SCARICO ALLA RINFUSA DI MANUFATTI - A VOLUME PER DIVERSE DISTANZE

LOM251.NC.90.030 - CARICO, TRASPORTO E SCARICO DI CORDONI, PARACARRI, MASSELLI E LASTRE

LOM251.NC.90.050 - CARICO, TRASPORTO E SCARICO DI MATERIALI VARI

Codice	Declaratoria	U. M.	Prezzo	Importo senza S.G. e U.I.	Rapporto R.U.
LOM251.1C	OPERE COMPIUTE				
LOM251.1C.00	ANALISI DIAGNOSTICHE				
LOM251.1C.00.010	CONTROLLI NON DISTRUTTIVI O SEMI-DISTRUTTIVI				
LOM251.1C.00.010.0010	Misura della durezza superficiale delle strutture in c.a. mediante sclerometro manuale o elettronico. Valutazione della resistenza caratteristica a compressione Rck del calcestruzzo costituente strutture in c.a. a mezzo di prove di misura della durezza superficiale del getto mediante sclerometro manuale o elettronico, al fine di fornire la resistenza caratteristica come media di almeno 10 letture (o battute). E' compreso quanto altro occorre per dare i risultati della misurazione completi. Il prezzo è riferito a ciascuna battuta.	cad	1,40 €	1,11 €	43,45%
LOM251.1C.00.010.0020	Misura della velocità delle onde ultrasoniche su calcestruzzi e murature, attraverso il materiale costituente la struttura, al fine di determinare: presenza di difetti (microfessure, bolle d'aria, discontinuità, etc.), danni provocati dal gelo o incendio, inclusione di corpi estranei, resistenza a compressione del cls, modulo elastico statico e dinamico, omogeneità del materiale. E' compreso quanto altro occorre per dare i risultati della misurazione completi.	cad	35,75 €	28,26 €	22,60%
LOM251.1C.00.010.0030	Prova di estrazione con espansione (pull-out). Valutazione semi distruttiva della resistenza a compressione del cls di strutture in c.a. mediante prova di estrazione (pull-out) eseguita come segue: - esecuzione di foro normalizzato nel getto a mezzo trapano elettrico; - inserimento nel foro di tassello ad espansione di idoneo diametro e resistenza; - estrazione con estrattore oleodinamico del tassello che provoca la rottura del calcestruzzo secondo una superficie troncoconica; - lettura della pressione di rottura del calcestruzzo e correlazione, tramite curve sperimentali di taratura, di tale pressione alla resistenza caratteristica del calcestruzzo. E' compreso quanto altro occorre per dare i risultati della prova completi. Il prezzo è riferito a ciascuna prova e per un limite massimo di resistenza da verificare Rck 800.	cad	71,58 €	56,58 €	19,77%
LOM251.1C.00.010.0040	Prova di carbonatazione. Test colorimetrico, eseguito utilizzando una soluzione di fenolftaleina all'1% di alcool etilico, per determinare la profondità di carbonatazione in campioni di calcestruzzo direttamente prelevati in sito, eseguito spruzzando con un nebulizzatore la soluzione di fenolftaleina sul campione. La determinazione della colorazione risultante, e quindi della profondità di carbonatazione nel getto, sarà effettuata allontanandosi opportunamente da fessure o zone molto porose, ove si avrebbero valori non significativi della superficie saggiata. E' compreso quanto altro occorre per dare i risultati del test completi. Escluso il prelievo dei campioni, per ogni indagine effettuata su un singolo campione.	cad	161,41 €	127,60 €	25,05%
LOM251.1C.00.010.0050	Pistola Windsor. Valutazione semi distruttiva della resistenza a compressione del calcestruzzo di strutture in c.a. mediante prova eseguita con uso di pistola Windsor. E' compreso quanto altro occorre per dare i risultati della prova completi. Il prezzo è riferito a ciascuna prova e per un limite massimo di resistenza da verificare Rck 800.	cad	65,06 €	51,43 €	21,76%
LOM251.1C.00.010.0060	Microcarotaggi. Valutazione della resistenza caratteristica a compressione del calcestruzzo mediante prove a schiacciamento di carote del diametro mm 28 prelevate direttamente in sito a mezzo microcarotatrice opportuna. Sono compresi: Il prelievo della carota; la prova di schiacciamento; l'elaborazione dei risultati di prova per la determinazione del Rck del materiale. E' compreso quanto altro occorre per dare i risultati delle prove completi. Il prezzo si riferisce a ciascuna prova completa.	cad	213,67 €	168,91 €	18,92%
LOM251.1C.00.010.0070	Carotaggi. Valutazione della resistenza caratteristica a compressione del calcestruzzo mediante prove a schiacciamento di carote normalizzate del diametro mm 100 o di mm 200, prelevate direttamente in sito a mezzo opportuna carotatrice. Sono compresi: Il prelievo della carota; le prove di schiacciamento; l'elaborazione dei risultati di prova per la determinazione del Rck del materiale. E' compreso quanto altro occorre per dare i risultati delle prove completi. Il prezzo si riferisce a ciascuna prova completa.	cad	226,74 €	179,24 €	17,83%
LOM251.1C.00.010.0080	Misura e ricerca della posizione delle armature mediante pacometro. Misurazione a mezzo pacometro transistorizzato a riluttanza magnetica per la rilevazione, nelle strutture in c.a., dei ferri d'armatura, del loro diametro e dello spessore del copriferro, per ferri d'armatura aventi diametro compreso tra mm 10 e mm 40 e per spessori del getto di ricoprimento delle armature non superiore a mm 100. E' compreso quanto altro occorre per dare i risultati della misurazione completi. Il prezzo è riferito all'unità di superficie di getto ispezionata.	m²	8,67 €	6,85 €	23,31%
LOM251.1C.00.010.0090	Misura del potenziale di corrosione delle armature nelle strutture in c.a. Controllo, non distruttivo, della presenza di corrosione in atto nelle armature delle strutture in c.a. mediante misurazione del potenziale del ferro d'armatura con strumento galvanico avente un elettrodo applicato ad un ferro dell'armatura e l'altro elettrodo attrezzato per essere spostato lungo la superficie del getto di calcestruzzo. E' compreso quanto altro occorre per dare i risultati della misurazione completi. Il prezzo è riferito all'unità di superficie dell'elemento strutturale, analizzata con elettrodo mobile.	m²	57,42 €	45,39 €	24,65%

Codice	Declaratoria	U. M.	Prezzo	Importo senza S.G. e U.I.	Rapporto R.U.
LOM251.1C.00.010.0100	Prelievo di barre di armatura da c.a. per esecuzione di prove di laboratorio. Il prelievo viene eseguito previa demolizione del copriferro. Sono compresi: il taglio e la preparazione della barra; la prova di trazione; la prova di piegamento. E' compreso quanto altro occorre per dare i risultati delle prove completi. Sono esclusi: la sostituzione della porzione di barra prelevata; il ripristino del copriferro.	cad	167,93 €	132,75 €	24,08%
LOM251.1C.00.010.0110	Controlli radiografici di saldature di strutture in acciaio. Controlli dell'integrità delle saldature di elementi strutturali in acciaio a mezzo esami radiografici effettuati con sorgente gammagrafica con isotopi radioattivi emessi da un puntale con comando manuale a distanza. E' compreso quanto altro occorre per dare i risultati dei controlli completi. Il prezzo è riferito a ciascuna lastra radiografica impressionata.	cad	154,86 €	122,42 €	26,11%
LOM251.1C.00.010.0120	Misurazione in sito della durezza dell'acciaio costituente strutture metalliche mediante durometro a morsetto. E' compreso quanto altro occorre per dare i risultati della misurazione completi. Il prezzo è riferito a ciascuna battuta.	cad	32,49 €	25,68 €	24,88%
LOM251.1C.00.010.0130	Analisi delle strutture in acciaio mediante magnetoscopia. Ricerca di cricche superficiali o difetti subsuperficiali mediante metodo magnetoscopico, eseguita magnetizzando la superficie da analizzare con un magnetoscopio e spruzzando sulla zona magnetizzata delle polveri magnetiche colorate o fluorescenti rivelatrici dei difetti del materiale. E' compreso quanto altro occorre per dare i risultati dell'analisi completi. Il prezzo è riferito all'unità di superficie esaminata.	m²	226,75 €	179,25 €	17,83%
LOM251.1C.00.010.0140	Indagini endoscopiche. Esecuzione di indagini endoscopiche su murature di qualsivoglia natura e su strutture in calcestruzzo attraverso fori di diametro ridotto (al massimo 20 mm) appositamente eseguiti o in lesioni e/o in cavità esistenti. Qualora non esistono lesioni o cavità la prova deve essere espletata praticando dei piccoli fori da eseguire con trapani a rotazione a basso numero di giri (per non indurre vibrazioni eccessive al paramento in esame). Nelle suddette lesioni, e/o cavità o fori si introduce un endoscopio, costituito nelle sue parti essenziali di un'asta con fibra ottica e di un aguida luce per l'illuminazione della parte presa in esame. alla parte terminale può essere applicata sia una macchina fotografica reflex, sia una telecamera, per la documentazione dell'indagine. Devono essere rilevate le seguenti informazioni: - individuazione di cavità e vuoti eventualmente presenti; - morfologia e tipologia del paramento murario all'interno; - stato visibile di conservazione dei materiali; - presenza di eventuali anomalie localizzate nella tessitura muraria o nel getto di calcestruzzo. La prova deve essere documentata con idonea documentazione anche fotografica (ovvero con la stampa di alcunifotogrammi se la ripresa è stata effettuata con una telecamera). E' compreso quanto altro occorre per dare i risultati dell'indagine completi. Il prezzo è riferito ad una singola indagine endoscopica in unico foro, con rilascio di n. 2 foto, compresa l'esecuzione eventuale del foro di ispezione se necessario.	cad	388,16 €	306,85 €	20,84%
LOM251.1C.00.010.0150	Penetrometro Windsor per murature. Stima delle resistenze dei singoli materiali in laterizio a mezzo infissione di una sonda in lega speciale nell'elemento in prova con l'utilizzo di pistola Windsor per murature. E' compreso quanto altro occorre per dare i risultati della prova completi. Il prezzo è riferito: a ciascuna infissione eseguita; alla valutazione della resistenza da indicare su tabelle comparative normalizzate.	cad	58,51 €	46,25 €	24,19%
LOM251.1C.00.010.0160.a	Martinetto piatto per murature. Esecuzione di prove da eseguire con martinetto piatto, finalizzate alla valutazione dei carichi effettivamente gravanti sul paramento murario preso in esame ed alla stima del modulo elastico del materiale, effettuando le misure nelle reali condizioni di normale esercizio del manufatto. La prova dovrà essere condotta procedendo all'asportazione di un giunto di malta con opportuna sega, effettuando un taglio perfettamente orizzontale, installando uno o più estensimetri di precisione in corrispondenza del taglio, per rilevare l'entità dei cedimenti verificatisi nella prima fase di assestamento, rispetto alla situazione rilevata con due punti fissi (basi di misura) rilevati prima dell'asportazione del giunto di malta, ed inserendo poi un martinetto sottile (piatto) nel taglio operato, onde ripristinare oleodinamicamente la situazione iniziale, annullando le deformazioni ed i cedimenti misurati. Se si realizza un secondo taglio parallelo al precedente e si inserisce un secondo martinetto piatto, la prova diviene del tipo "martinetto doppio", dalla quale è possibile effettuare la stima del modulo elastico del paramento murario. E' compreso quanto altro occorre per dare i risultati delle prove completi. Il prezzo è riferito a ciascuna prova di martinetto piatto (semplice o doppio) eseguita. Del tipo: - martinetto semplice	cad	2.261,00 €	1.787,35 €	26,83%

Codice	Declaratoria	U. M.	Prezzo	Importo senza S.G. e U.I.	Rapporto R.U.
LOM251.1C.00.010.0160.b	Martinetto piatto per murature. Esecuzione di prove da eseguire con martinetto piatto, finalizzate alla valutazione dei carichi effettivamente gravanti sul paramento murario preso in esame ed alla stima del modulo elastico del materiale, effettuando le misure nelle reali condizioni di normale esercizio del manufatto. La prova dovrà essere condotta procedendo all'asportazione di un giunto di malta con opportuna sega, effettuando un taglio perfettamente orizzontale, installando uno o più estensimetri di precisione in corrispondenza del taglio, per rilevare l'entità dei cedimenti verificatisi nella prima fase di assestamento, rispetto alla situazione rilevata con due punti fissi (basi di misura) rilevati prima dell'asportazione del giunto di malta, ed inserendo poi un martinetto sottile (piatto) nel taglio operato, onde ripristinare oleodinamicamente la situazione iniziale, annullando le deformazioni ed i cedimenti misurati. Se si realizza un secondo taglio parallelo al precedente e si inserisce un secondo martinetto piatto, la prova diviene del tipo "martinetto doppio", dalla quale è possibile effettuare la stima del modulo elastico del paramento murario. E' compreso quanto altro occorre per dare i risultati delle prove completi. Il prezzo è riferito a ciascuna prova di martinetto piatto (semplice o doppio) eseguita. Del tipo: - martinetto doppio	cad	2.585,50 €	2.043,87 €	23,46%
LOM251.1C.00.010.0170	Valutazione della resistenza caratteristica a compressione delle murature mediante prova "DARMSTADT". La prova consiste nella estrazione in siti di coppie o terne di mattoni (ovvero di blocchi di pietrame), nel prelievo, dai campioni estratti di altrettante lastre di malta dello spessore di circa mm 5 da sottoporre a punzonamento per determinare la resistenza "fb". I dati ottenuti sono utilizzati secondo le correlazioni proposte nella bozza di Eurocodice 6 e/o secondo le indicazioni delle tabelle "A" e "D" del D.M. 20,11,87 e successive modifiche. Sono compresi: Il prelievo dei mattoni (o pietre) e malta; il taglio e preparazione dei provini; l'esecuzione della prova di compressione; la prova di punzonamento; l'elaborazione dei dati. E' inoltre compreso quanto altro occorre per eseguire la valutazione.	cad	406,67 €	321,48 €	19,88%
LOM251.1C.00.020	PROVE DI CARICO NON DISTRUTTIVE				
LOM251.1C.00.020.0010.a	Prove di carico a spinta su elementi strutturali orizzontali o sub-orizzontali dei quali si vogliono conoscere dati caratteristici quali portanza, tipo di vincolo, linearità, ripetibilità, permanenza, che risultano incogniti, ovvero da collaudare, costituente nell'applicazione di forze statiche concentrate ripetute attraverso uno o più martinetti oleodinamici opportunamente ancorati alle strutture inferiori, al fine di distribuire su una striscia di struttura lo stesso momento flettente massimo dovuto al carico distribuito o concentrato di esercizio. Sono compresi: la rilevazione in tempo reale di almeno 5 deformate dell'elemento in prova di cui 2 in direzione trasversale all'asse principale dello stesso elemento (al fine di misurare l'eventuale collaborazione di elementi affiancati), a mezzo sensori di deformazioni montanti su aste telescopiche; l'effettuazione di almeno 4 cicli di carico e scarico con rilevazione delle deformate suddette. E' compreso quanto altro occorre per dare i risultati delle prove completi. Il prezzo è unitario, riferito alle modalità di esecuzione della prova (numero di martinetti necessari per fornire il carico equivalente massimo da raggiungere). - con 1 martinetto	cad	1.084,77 €	857,53 €	27,95%
LOM251.1C.00.020.0010.b	Prove di carico a spinta su elementi strutturali orizzontali o sub-orizzontali dei quali si vogliono conoscere dati caratteristici quali portanza, tipo di vincolo, linearità, ripetibilità, permanenza, che risultano incogniti, ovvero da collaudare, costituente nell'applicazione di forze statiche concentrate ripetute attraverso uno o più martinetti oleodinamici opportunamente ancorati alle strutture inferiori, al fine di distribuire su una striscia di struttura lo stesso momento flettente massimo dovuto al carico distribuito o concentrato di esercizio. Sono compresi: la rilevazione in tempo reale di almeno 5 deformate dell'elemento in prova di cui 2 in direzione trasversale all'asse principale dello stesso elemento (al fine di misurare l'eventuale collaborazione di elementi affiancati), a mezzo sensori di deformazioni montanti su aste telescopiche; l'effettuazione di almeno 4 cicli di carico e scarico con rilevazione delle deformate suddette. E' compreso quanto altro occorre per dare i risultati delle prove completi. Il prezzo è unitario, riferito alle modalità di esecuzione della prova (numero di martinetti necessari per fornire il carico equivalente massimo da raggiungere). - con 2 martinetti	cad	1.617,28 €	1.278,48 €	18,75%

Codice	Declaratoria	U. M.	Prezzo	Importo senza S.G. e U.I.	Rapporto R.U.
LOM251.1C.00.020.0010.c	<p>Prove di carico a spinta su elementi strutturali orizzontali o sub-orizzontali dei quali si vogliono conoscere dati caratteristici quali portanza, tipo di vincolo, linearità, ripetibilità, permanenza, che risultano incogniti, ovvero da collaudare, costituente nell'applicazione di forze statiche concentrate ripetute attraverso uno o più martinetti oleodinamici opportunamente ancorati alle strutture inferiori, al fine di distribuire su una striscia di struttura lo stesso momento flettente massimo dovuto al carico distribuito o concentrato di esercizio. Sono compresi: la rilevazione in tempo reale di almeno 5 deformate dell'elemento in prova di cui 2 in direzione trasversale all'asse principale dello stesso elemento (al fine di misurare l'eventuale collaborazione di elementi affiancati), a mezzo sensori di deformazioni montanti su aste telescopiche; l'effettuazione di almeno 4 cicli di carico e scarico con rilevazione delle deformate suddette. E' compreso quanto altro occorre per dare i risultati delle prove completi. Il prezzo è unitario, riferito alle modalità di esecuzione della prova (numero di martinetti necessari per fornire il carico equivalente massimo da raggiungere).</p> <p>- con 3 martinetti</p>	cad	2.382,93 €	1.883,74 €	25,45%
LOM251.1C.00.020.0010.d	<p>Prove di carico a spinta su elementi strutturali orizzontali o sub-orizzontali dei quali si vogliono conoscere dati caratteristici quali portanza, tipo di vincolo, linearità, ripetibilità, permanenza, che risultano incogniti, ovvero da collaudare, costituente nell'applicazione di forze statiche concentrate ripetute attraverso uno o più martinetti oleodinamici opportunamente ancorati alle strutture inferiori, al fine di distribuire su una striscia di struttura lo stesso momento flettente massimo dovuto al carico distribuito o concentrato di esercizio. Sono compresi: la rilevazione in tempo reale di almeno 5 deformate dell'elemento in prova di cui 2 in direzione trasversale all'asse principale dello stesso elemento (al fine di misurare l'eventuale collaborazione di elementi affiancati), a mezzo sensori di deformazioni montanti su aste telescopiche; l'effettuazione di almeno 4 cicli di carico e scarico con rilevazione delle deformate suddette. E' compreso quanto altro occorre per dare i risultati delle prove completi. Il prezzo è unitario, riferito alle modalità di esecuzione della prova (numero di martinetti necessari per fornire il carico equivalente massimo da raggiungere).</p> <p>- con 4 martinetti</p>	cad	2.927,44 €	2.314,18 €	20,72%
LOM251.1C.00.020.0010.e	<p>Prove di carico a spinta su elementi strutturali orizzontali o sub-orizzontali dei quali si vogliono conoscere dati caratteristici quali portanza, tipo di vincolo, linearità, ripetibilità, permanenza, che risultano incogniti, ovvero da collaudare, costituente nell'applicazione di forze statiche concentrate ripetute attraverso uno o più martinetti oleodinamici opportunamente ancorati alle strutture inferiori, al fine di distribuire su una striscia di struttura lo stesso momento flettente massimo dovuto al carico distribuito o concentrato di esercizio. Sono compresi: la rilevazione in tempo reale di almeno 5 deformate dell'elemento in prova di cui 2 in direzione trasversale all'asse principale dello stesso elemento (al fine di misurare l'eventuale collaborazione di elementi affiancati), a mezzo sensori di deformazioni montanti su aste telescopiche; l'effettuazione di almeno 4 cicli di carico e scarico con rilevazione delle deformate suddette. E' compreso quanto altro occorre per dare i risultati delle prove completi. Il prezzo è unitario, riferito alle modalità di esecuzione della prova (numero di martinetti necessari per fornire il carico equivalente massimo da raggiungere).</p> <p>- per ogni martinetto oltre il quarto</p>	cad	541,08 €	427,73 €	29,89%
LOM251.1C.00.020.0020.a	<p>Prove di carico a tiro su elementi strutturali orizzontali o sub-orizzontali dei quali si vogliono conoscere dati caratteristici quali portanza, tipo di vincolo, linearità, ripetibilità, permanenza, che risultano incogniti, ovvero da collaudare, costituente nell'applicazione di forze statiche concentrate ripetute attraverso uno o più martinetti oleodinamici opportunamente ancorati alle strutture inferiori, al fine di distribuire su una striscia di struttura lo stesso momento flettente massimo dovuto al carico distribuito o concentrato di esercizio. Sono compresi: la rilevazione in tempo reale di almeno 5 deformate dell'elemento in prova di cui 2 in direzione trasversale all'asse principale dello stesso elemento (al fine di misurare l'eventuale collaborazione di elementi affiancati), a mezzo sensori di deformazioni montanti su aste telescopiche; l'effettuazione di almeno 4 cicli di carico e scarico con rilevazione delle deformate suddette. E' compreso quanto altro occorre per dare i risultati delle prove completi. Il prezzo è unitario, riferito alle modalità di esecuzione della prova (numero di martinetti necessari per fornire il carico equivalente massimo da raggiungere).</p> <p>- con 1 martinetto</p>	cad	1.617,25 €	1.278,46 €	18,75%

Codice	Declaratoria	U. M.	Prezzo	Importo senza S.G. e U.I.	Rapporto R.U.
LOM251.1C.00.020.0020.b	<p>Prove di carico a tiro su elementi strutturali orizzontali o sub-orizzontali dei quali si vogliono conoscere dati caratteristici quali portanza, tipo di vincolo, linearità, ripetibilità, permanenza, che risultano incogniti, ovvero da collaudare, costituente nell'applicazione di forze statiche concentrate ripetute attraverso uno o più martinetti oleodinamici opportunamente ancorati alle strutture inferiori, al fine di distribuire su una striscia di struttura lo stesso momento flettente massimo dovuto al carico distribuito o concentrato di esercizio. Sono compresi: la rilevazione in tempo reale di almeno 5 deformate dell'elemento in prova di cui 2 in direzione trasversale all'asse principale dello stesso elemento (al fine di misurare l'eventuale collaborazione di elementi affiancati), a mezzo sensori di deformazioni montanti su aste telescopiche; l'effettuazione di almeno 4 cicli di carico e scarico con rilevazione delle deformate suddette. E' compreso quanto altro occorre per dare i risultati delle prove completi. Il prezzo è unitario, riferito alle modalità di esecuzione della prova (numero di martinetti necessari per fornire il carico equivalente massimo da raggiungere).</p> <p>- con 2 martinetti</p>	cad	2.260,99 €	1.787,34 €	26,83%
LOM251.1C.00.020.0020.c	<p>Prove di carico a tiro su elementi strutturali orizzontali o sub-orizzontali dei quali si vogliono conoscere dati caratteristici quali portanza, tipo di vincolo, linearità, ripetibilità, permanenza, che risultano incogniti, ovvero da collaudare, costituente nell'applicazione di forze statiche concentrate ripetute attraverso uno o più martinetti oleodinamici opportunamente ancorati alle strutture inferiori, al fine di distribuire su una striscia di struttura lo stesso momento flettente massimo dovuto al carico distribuito o concentrato di esercizio. Sono compresi: la rilevazione in tempo reale di almeno 5 deformate dell'elemento in prova di cui 2 in direzione trasversale all'asse principale dello stesso elemento (al fine di misurare l'eventuale collaborazione di elementi affiancati), a mezzo sensori di deformazioni montanti su aste telescopiche; l'effettuazione di almeno 4 cicli di carico e scarico con rilevazione delle deformate suddette. E' compreso quanto altro occorre per dare i risultati delle prove completi. Il prezzo è unitario, riferito alle modalità di esecuzione della prova (numero di martinetti necessari per fornire il carico equivalente massimo da raggiungere).</p> <p>- con 3 martinetti</p>	cad	2.572,45 €	2.033,56 €	23,58%
LOM251.1C.00.020.0020.d	<p>Prove di carico a tiro su elementi strutturali orizzontali o sub-orizzontali dei quali si vogliono conoscere dati caratteristici quali portanza, tipo di vincolo, linearità, ripetibilità, permanenza, che risultano incogniti, ovvero da collaudare, costituente nell'applicazione di forze statiche concentrate ripetute attraverso uno o più martinetti oleodinamici opportunamente ancorati alle strutture inferiori, al fine di distribuire su una striscia di struttura lo stesso momento flettente massimo dovuto al carico distribuito o concentrato di esercizio. Sono compresi: la rilevazione in tempo reale di almeno 5 deformate dell'elemento in prova di cui 2 in direzione trasversale all'asse principale dello stesso elemento (al fine di misurare l'eventuale collaborazione di elementi affiancati), a mezzo sensori di deformazioni montanti su aste telescopiche; l'effettuazione di almeno 4 cicli di carico e scarico con rilevazione delle deformate suddette. E' compreso quanto altro occorre per dare i risultati delle prove completi. Il prezzo è unitario, riferito alle modalità di esecuzione della prova (numero di martinetti necessari per fornire il carico equivalente massimo da raggiungere).</p> <p>- con 4 martinetti</p>	cad	3.254,18 €	2.572,47 €	18,64%
LOM251.1C.00.020.0020.e	<p>Prove di carico a tiro su elementi strutturali orizzontali o sub-orizzontali dei quali si vogliono conoscere dati caratteristici quali portanza, tipo di vincolo, linearità, ripetibilità, permanenza, che risultano incogniti, ovvero da collaudare, costituente nell'applicazione di forze statiche concentrate ripetute attraverso uno o più martinetti oleodinamici opportunamente ancorati alle strutture inferiori, al fine di distribuire su una striscia di struttura lo stesso momento flettente massimo dovuto al carico distribuito o concentrato di esercizio. Sono compresi: la rilevazione in tempo reale di almeno 5 deformate dell'elemento in prova di cui 2 in direzione trasversale all'asse principale dello stesso elemento (al fine di misurare l'eventuale collaborazione di elementi affiancati), a mezzo sensori di deformazioni montanti su aste telescopiche; l'effettuazione di almeno 4 cicli di carico e scarico con rilevazione delle deformate suddette. E' compreso quanto altro occorre per dare i risultati delle prove completi. Il prezzo è unitario, riferito alle modalità di esecuzione della prova (numero di martinetti necessari per fornire il carico equivalente massimo da raggiungere).</p> <p>- per ogni martinetto oltre il quarto</p>	cad	541,05 €	427,71 €	29,90%

Codice	Declaratoria	U. M.	Prezzo	Importo senza S.G. e U.I.	Rapporto R.U.
LOM251.1C.00.020.0030	Analisi degli elementi strutturali di ponti e viadotti con applicazione di carichi statici verticali. Prove di analisi o collaudo di ponti o viadotti con struttura portante di qualsiasi natura con applicazione di carichi statici verticali rappresentati da uno o più treni di carico di portata nota secondo le prescrizioni della committenza e comunque con almeno 2 ripetizioni. Sono compresi: la determinazione degli abbassamenti a mezzo sensori di misura inclinometrici che, interfacciati a personal computer portatile, forniscono la deformata del ponte; la rilevazione dello stato tensione in almeno 5 elementi del ponte a mezzo sensori tensiometrici. E' compreso quanto altro occorre per dare i risultati delle indagini completi. Il prezzo è riferito all'indagine per ogni 2 travi principali (o m 3/00 di dimensioni trasversali) e all'unità di lunghezza del ponte.	m	246,35 €	194,74 €	16,42%
LOM251.1C.00.020.0040.a	Analisi a compressione di pali o micropali di fondazione. Prova di carico per pali o micropali di fondazione con applicazione mediante martinetti oleodinamici opportunamente zavorrati (fornitura e messa in opera della zavorra da computarsi a parte). Sono compresi: gli oneri per il trasporto delle attrezzature (centralina oleodinamica, martinetti e comparatori); l'approntamento per la prova e i preliminari necessari; la rilevazione dei cedimenti (massimo e residuo) per n. 2 cicli di carico (con incremento ogni 20 minuti e decremento ogni 5 minuti) e per n. 1 ciclo di carico di "tormento", costituito da incrementi e decrementi alternati ogni 5 minuti. E' compreso quanto altro occorre per dare i risultati della prova completi. Il prezzo è riferito ad ogni singolo palo in prova ed al carico massimo da raggiungere. Per carichi: - fino a 200 tonnellate	cad	1.844,92 €	1.458,43 €	16,44%
LOM251.1C.00.020.0040.b	Analisi a compressione di pali o micropali di fondazione. Prova di carico per pali o micropali di fondazione con applicazione mediante martinetti oleodinamici opportunamente zavorrati (fornitura e messa in opera della zavorra da computarsi a parte). Sono compresi: gli oneri per il trasporto delle attrezzature (centralina oleodinamica, martinetti e comparatori); l'approntamento per la prova e i preliminari necessari; la rilevazione dei cedimenti (massimo e residuo) per n. 2 cicli di carico (con incremento ogni 20 minuti e decremento ogni 5 minuti) e per n. 1 ciclo di carico di "tormento", costituito da incrementi e decrementi alternati ogni 5 minuti. E' compreso quanto altro occorre per dare i risultati della prova completi. Il prezzo è riferito ad ogni singolo palo in prova ed al carico massimo da raggiungere. Per carichi: - da 201 a 400 tonnellate	cad	2.488,60 €	1.967,27 €	24,37%
LOM251.1C.00.020.0040.c	Analisi a compressione di pali o micropali di fondazione. Prova di carico per pali o micropali di fondazione con applicazione mediante martinetti oleodinamici opportunamente zavorrati (fornitura e messa in opera della zavorra da computarsi a parte). Sono compresi: gli oneri per il trasporto delle attrezzature (centralina oleodinamica, martinetti e comparatori); l'approntamento per la prova e i preliminari necessari; la rilevazione dei cedimenti (massimo e residuo) per n. 2 cicli di carico (con incremento ogni 20 minuti e decremento ogni 5 minuti) e per n. 1 ciclo di carico di "tormento", costituito da incrementi e decrementi alternati ogni 5 minuti. E' compreso quanto altro occorre per dare i risultati della prova completi. Il prezzo è riferito ad ogni singolo palo in prova ed al carico massimo da raggiungere. Per carichi: - da 401 a 600 tonnellate	cad	2.813,12 €	2.223,81 €	21,56%
LOM251.1C.00.020.0040.d	Analisi a compressione di pali o micropali di fondazione. Prova di carico per pali o micropali di fondazione con applicazione mediante martinetti oleodinamici opportunamente zavorrati (fornitura e messa in opera della zavorra da computarsi a parte). Sono compresi: gli oneri per il trasporto delle attrezzature (centralina oleodinamica, martinetti e comparatori); l'approntamento per la prova e i preliminari necessari; la rilevazione dei cedimenti (massimo e residuo) per n. 2 cicli di carico (con incremento ogni 20 minuti e decremento ogni 5 minuti) e per n. 1 ciclo di carico di "tormento", costituito da incrementi e decrementi alternati ogni 5 minuti. E' compreso quanto altro occorre per dare i risultati della prova completi. Il prezzo è riferito ad ogni singolo palo in prova ed al carico massimo da raggiungere. Per carichi: - da 601 a 1000 tonnellate	cad	5.087,02 €	4.021,36 €	11,92%
LOM251.1C.00.020.0050.a	Zavorra tradizionale per prove di carico su pali o micropali costituita da blocchi di calcestruzzo di peso adeguato su zattera in materiale metallico. E' compreso ogni onere per dare l'opera come richiesto dagli esecutori della prova di carico e inoltre quanto altro necessario per dare compiuta la prova stessa. Il prezzo è riferito al carico massimo da contrastare in condizioni di sicurezza. Per carichi: - fino a 30 tonnellate	cad	1.747,97 €	1.381,79 €	17,35%
LOM251.1C.00.020.0050.b	Zavorra tradizionale per prove di carico su pali o micropali costituita da blocchi di calcestruzzo di peso adeguato su zattera in materiale metallico. E' compreso ogni onere per dare l'opera come richiesto dagli esecutori della prova di carico e inoltre quanto altro necessario per dare compiuta la prova stessa. Il prezzo è riferito al carico massimo da contrastare in condizioni di sicurezza. Per carichi: - da 31 a 50 tonnellate	cad	2.390,59 €	1.889,79 €	25,37%

Codice	Declaratoria	U. M.	Prezzo	Importo senza S.G. e U.I.	Rapporto R.U.
LOM251.1C.00.020.0050.c	Zavorra tradizionale per prove di carico su pali o micropali costituita da blocchi di calcestruzzo di peso adeguato su zattera in materiale metallico. E' compreso ogni onere per dare l'opera come richiesto dagli esecutori della prova di carico e inoltre quanto altro necessario per dare compiuta la prova stessa. Il prezzo è riferito al carico massimo da contrastare in condizioni di sicurezza. Per carichi: - da 51 a 100 tonnellate	cad	3.755,17 €	2.968,51 €	16,15%
LOM251.1C.00.020.0050.d	Zavorra tradizionale per prove di carico su pali o micropali costituita da blocchi di calcestruzzo di peso adeguato su zattera in materiale metallico. E' compreso ogni onere per dare l'opera come richiesto dagli esecutori della prova di carico e inoltre quanto altro necessario per dare compiuta la prova stessa. Il prezzo è riferito al carico massimo da contrastare in condizioni di sicurezza. Per carichi: - da 101 a 150 tonnellate	cad	5.681,89 €	4.491,61 €	28,46%
LOM251.1C.00.020.0050.e	Zavorra tradizionale per prove di carico su pali o micropali costituita da blocchi di calcestruzzo di peso adeguato su zattera in materiale metallico. E' compreso ogni onere per dare l'opera come richiesto dagli esecutori della prova di carico e inoltre quanto altro necessario per dare compiuta la prova stessa. Il prezzo è riferito al carico massimo da contrastare in condizioni di sicurezza. Per carichi: - da 151 a 200 tonnellate	cad	7.111,78 €	5.621,96 €	22,75%
LOM251.1C.00.020.0050.f	Zavorra tradizionale per prove di carico su pali o micropali costituita da blocchi di calcestruzzo di peso adeguato su zattera in materiale metallico. E' compreso ogni onere per dare l'opera come richiesto dagli esecutori della prova di carico e inoltre quanto altro necessario per dare compiuta la prova stessa. Il prezzo è riferito al carico massimo da contrastare in condizioni di sicurezza. Per carichi: - da 201 a 300 tonnellate	cad	10.683,77 €	8.445,67 €	15,14%
LOM251.1C.00.020.0050.g	Zavorra tradizionale per prove di carico su pali o micropali costituita da blocchi di calcestruzzo di peso adeguato su zattera in materiale metallico. E' compreso ogni onere per dare l'opera come richiesto dagli esecutori della prova di carico e inoltre quanto altro necessario per dare compiuta la prova stessa. Il prezzo è riferito al carico massimo da contrastare in condizioni di sicurezza. Per carichi: - da 301 a 400 tonnellate	cad	12.957,70 €	10.243,24 €	12,48%
LOM251.1C.00.020.0050.h	Zavorra tradizionale per prove di carico su pali o micropali costituita da blocchi di calcestruzzo di peso adeguato su zattera in materiale metallico. E' compreso ogni onere per dare l'opera come richiesto dagli esecutori della prova di carico e inoltre quanto altro necessario per dare compiuta la prova stessa. Il prezzo è riferito al carico massimo da contrastare in condizioni di sicurezza. Per carichi: - da 401 a 500 tonnellate	cad	16.206,25 €	12.811,26 €	9,98%
LOM251.1C.00.020.0050.i	Zavorra tradizionale per prove di carico su pali o micropali costituita da blocchi di calcestruzzo di peso adeguato su zattera in materiale metallico. E' compreso ogni onere per dare l'opera come richiesto dagli esecutori della prova di carico e inoltre quanto altro necessario per dare compiuta la prova stessa. Il prezzo è riferito al carico massimo da contrastare in condizioni di sicurezza. Per carichi: - da 501 a 750 tonnellate	cad	22.056,52 €	17.435,98 €	7,33%
LOM251.1C.00.020.0050.l	Zavorra tradizionale per prove di carico su pali o micropali costituita da blocchi di calcestruzzo di peso adeguato su zattera in materiale metallico. E' compreso ogni onere per dare l'opera come richiesto dagli esecutori della prova di carico e inoltre quanto altro necessario per dare compiuta la prova stessa. Il prezzo è riferito al carico massimo da contrastare in condizioni di sicurezza. Per carichi: - da 751 a 1000 tonnellate	cad	29.198,41 €	23.081,75 €	5,54%
LOM251.1C.00.020.0060	Contrasto in acciaio per prove di carico su pali. Struttura di contrasto per prove di carico su pali o micropali, realizzata con profilati di acciaio ancorati ai pali (o micropali) contigui a quello in prova, secondo uno schema geometrico strutturale adeguato ai carichi di prova ed approvato dalla D.L.. Sono compresi: l'esecuzione di opere accessorie quali la realizzazione di idonei ancoraggi alla testa dei pali vicini; l'approntamento della struttura di contrasto idonea per le prove di carico da eseguire tenendo conto anche della richiesta degli esecutori della prova di carico. E' compreso quanto altro occorre per dare il lavoro finito. Il prezzo è riferito all'unità di peso della struttura in acciaio da realizzarsi.	kg	1,96 €	1,55 €	31,19%
LOM251.1C.00.030	ANALISI DINAMICHE				
LOM251.1C.00.030.0010	Analisi dinamica di ponti e viadotti. Prove di analisi o collaudo di ponti o viadotti a struttura portante di qualsiasi natura con applicazione di impulsi dinamici mediante opportuni "martelli a ponte" e rilevamento delle frequenze di risposta a mezzo accelerometri applicati in determinati punti della struttura e collegati, come i martelli, ad un analizzatore elettronico di spettro. Sono compresi: l'applicazione degli impulsi, la rilevazione e l'elaborazione delle frequenze di risposta fino alla determinazione dei modi propri significativi di vibrare del ponte. E' compreso quanto altro occorre per dare i risultati delle prove completi. Il prezzo è riferito per ogni 2 travi principali (o m 3/00 di dimensioni trasversali) ed all'unità di lunghezza del ponte.	m	181,01 €	143,09 €	22,33%

Codice	Declaratoria	U. M.	Prezzo	Importo senza S.G. e U.I.	Rapporto R.U.
LOM251.1C.00.030.0020	Misura delle funzioni di trasmissibilità dei pali di fondazione. Applicazione sulla testa di pali di fondazione di un vibratore di adeguata potenza per indurre sollecitazione dinamica in ciascun palo e rilevamento delle funzioni di trasmissibilità alle varie frequenze scandagliate attraverso accelerometri collegati ad analizzatore elettronico di spettro. E' compreso quanto altro occorre per dare i risultati delle misurazioni completi. Il prezzo è riferito ad ogni singolo palo oggetto delle analisi.	cad	614,02 €	485,39 €	26,34%
LOM251.1C.00.030.0030	Analisi delle caratteristiche fisico-geometriche e della ammettenza meccanica dei pali di fondazione. Applicazione sulla testa dei pali di fondazione di impulsi dinamici a mezzo opportuni "martelli" e rilevamento delle frequenze di risposta e della velocità di ritorno del segnale a mezzo accelerometri applicati sulla testa dei pali stessi e collegati, come i martelli, ad un analizzatore elettrico di spettro. E' compresa l'elaborazione dei risultati ottenuti al fine di determinare: lunghezza del palo, discontinuità di getto, ammettenza meccanica, modulo di elasticità del conglomerato. E' compreso quanto altro occorre per dare i risultati dell'analisi completi. Il prezzo è riferito ad ogni singolo palo oggetto dell'analisi.	cad	504,68 €	398,96 €	16,02%
LOM251.1C.00.030.0040	Analisi microsismiche "cross-hole" in elementi in c.a. ordinario o precompresso. Determinazione della modalità di propagazione di impulsi di vibrazione elastica fra un emettitore di impulsi nel campo delle frequenze ultrasoniche ed un ricevitore, posti all'interno di fori ricavati o predisposti preventivamente all'interno del mezzo da esaminare (pali di fondazione, paratie, jet-grouting, etc.), al fine di determinare l'omogeneità del mezzo attraversato (con identificazione di difetti pregiudizievoli, quali interruzioni di getto, cavità, vespai, dilavamenti, intrusioni di materiale spurio non legato), l'analisi delle caratteristiche elastomeccaniche del materiale interposto tra i fori di prospezione, l'effettiva profondità efficace della struttura (nel caso di elementi di fondazione). E' compresa la fornitura di adeguata documentazione grafica e/o magnetica riportante la registrazione del segnale rilevato e di relazione tecnica interpretativa dei risultati di prova. E' compreso quanto altro occorre per dare i risultati delle analisi completi. E' esclusa la predisposizione dei fori, la fornitura e la posa in opera dei tubi. la misurazione deve essere eseguita, per ogni indagine condotta, tramite l'applicazione di n. 1 coppia di fori di prospezione (o terna disposta sui vertici di un triangolo equilatero nel caso di pali di fondazione). La profondità massima di indagine è fissata in metri 50.	cad	581,36 €	459,57 €	27,82%
LOM251.1C.00.030.0050	Analisi dinamiche di elementi strutturali singoli di strutture edilizie (travi, solai, pilastri), verificati con eccitazione impulsiva (naturale o artificiale) o a mezzo opportuna vibrodina, al fine di confrontare tra vari elementi omologhi i parametri modali e valutarne, eventualmente la congruenza con modelli di riferimento, con rilievo dell'oscillazione mediante accelerometri o sismometri di sensibilità adeguata alla frequenza propria dell'elemento in prova. E' compresa l'applicazione dell'eccitazione, se di origine artificiale, e l'elaborazione dei dati rilevati in termini di spostamento, velocità, accelerazione e spettro di risposta. E' compreso quanto altro occorre per dare i risultati delle analisi completi. Il prezzo è riferito ad una prova tipo su di un elemento strutturale singolo (sia esso una trave, un solaio o un pilastro) con n. 2 eccitazioni e n. 2 punti di rilievo delle risposte.	cad	776,30 €	613,68 €	20,84%
LOM251.1C.00.040	PAVIMENTAZIONI STRADALI - PROVE IN SITO				
LOM251.1C.00.040.0010.a	Rilievo ed elaborazione dei dati (Falling Weight Deflectometer) secondo normativa ASTM D4694-09 e D4695-09 per la determinazione della portanza delle pavimentazioni stradali: Bacini di deflessione, Indici Strutturali (IS), Moduli Dinamici (Ed) in concomitanza con il rilievo delle caratteristiche e degli spessori della sovrastruttura stradale, valutazione della vita residua, fino all'emissione del relativo rapporto di prova: - trasporto sul luogo di impiego e ritorno, di attrezzatura ad alto rendimento denominata FWD, preparazione e calibrazione del mezzo, nolo per tutta la durata delle prove, compreso e compensato ogni onere	cad	856,15 €	676,80 €	4,72%
LOM251.1C.00.040.0010.b	Rilievo ed elaborazione dei dati (Falling Weight Deflectometer) secondo normativa ASTM D4694-09 e D4695-09 per la determinazione della portanza delle pavimentazioni stradali: Bacini di deflessione, Indici Strutturali (IS), Moduli Dinamici (Ed) in concomitanza con il rilievo delle caratteristiche e degli spessori della sovrastruttura stradale, valutazione della vita residua, fino all'emissione del relativo rapporto di prova: - per punto	cad	30,95 €	24,47 €	21,56%
LOM251.1C.00.040.0020	Misura della macrorugosità della pavimentazione. La prova deve essere eseguita secondo le norme CNR B.U. n. 94. E' compreso quanto occorre per dare la misura completa.	cad	204,00 €	161,26 €	19,82%
LOM251.1C.00.040.0030	Determinazione in sito della deflessione con la trave di Benkelmann. La prova deve essere eseguita secondo le norme CNR B.U. n. 141. E' compreso quanto occorre per dare la determinazione completa fino all'emissione del certificato di prova.	cad	103,00 €	81,42 €	9,82%
LOM251.1C.00.040.0040	Misurazione della resistenza di attrito radente con metodo del pendolo. Una prova con n. 5 punti. E' compreso quanto occorre per dare la misurazione completa (secondo normativa UNI EN 13036-4).	cad	78,90 €	62,37 €	12,82%
LOM251.1C.00.040.0050	Misurazione della temperatura di conglomerati bituminosi a caldo (con termometro di precisione). Compreso tutto l'occorrente per dare la determinazione completa fino all'emissione del certificato di prova (secondo normativa UNI EN 12697-13).	cad	8,28 €	6,55 €	19,57%

Codice	Declaratoria	U. M.	Prezzo	Importo senza S.G. e U.I.	Rapporto R.U.
LOM251.1C.00.040.0060	Verifica in sito della misura di portanza del sottofondo (prova di piastra) secondo le norme CNR B.U. n. 146. Compreso tutto l'occorrente per dare la determinazione completa fino all'emissione del certificato di prova.	cad	82,33 €	65,08 €	16,21%
LOM251.1C.00.050	PROVE DI LABORATORIO (APERTURA CAMPIONI, PREPARAZIONE PROVINI, ESAME PRELIMINARE, RICONOSCIMENTO).				
LOM251.1C.00.050.0010	Estrusione di campione da fustella cilindrica. Apertura di campione (indisturbato o semidisturbato) che venga estruso dal contenitore cilindrico, oppure per ogni metro di campionatura. E' compreso quanto occorre per dare le prove complete.	cad	10,80 €	8,54 €	37,43%
LOM251.1C.00.050.0020	Apertura di campione rimaneggiato (contenuto in sacchetto o vasetto). E' compreso quanto occorre per dare il lavoro finito.	cad	2,80 €	2,21 €	21,78%
LOM251.1C.00.050.0030	Apertura di campione indisturbato cubico. E' compreso quanto occorre per dare il lavoro finito.	cad	16,79 €	13,27 €	24,08%
LOM251.1C.00.050.0040	Fotografia del campione (n. 1 copia a colori e negativo).	cad	3,35 €	2,65 €	30,17%
LOM251.1C.00.050.0050	Selezione, etichettatura e sigillatura di parti del campione da consegnare a terzi. Le eventuali spese di spedizione sono compensate dal costo.	cad	5,60 €	4,43 €	36,07%
LOM251.1C.00.050.0060	Preparazione di provini, partendo da materiale rimaneggiato con correzioni del contenuto di acqua e/o delle granulometrie e/o densità, per raggiungere particolari condizioni o caratteristiche. Per ogni provino.	cad	48,06 €	37,99 €	29,45%
LOM251.1C.00.060	PROVE DI LABORATORIO SU TERRE E AGGREGATI, CARATTERISTICHE GENERALI E PROPRIETA' INDICE.				
LOM251.1C.00.060.0010	Determinazione del contenuto d'acqua.	cad	9,53 €	7,53 €	21,19%
LOM251.1C.00.060.0020	Determinazione del peso specifico apparente su provino con diametro minore di mm 40.	cad	10,08 €	7,97 €	20,05%
LOM251.1C.00.060.0030	Determinazione della massa volumetrica dei fanghi con bilancia per fanghi.	cad	9,53 €	7,53 €	21,19%
LOM251.1C.00.060.0040	Determinazione del peso specifico apparente su provino con diametro maggiore o uguale di mm 40 con procedimenti particolari (per esempio il metodo della paraffina).	cad	22,41 €	17,72 €	27,05%
LOM251.1C.00.060.0050	Determinazione limite di liquidità e plasticità, congiuntamente.	cad	72,66 €	57,44 €	19,48%
LOM251.1C.00.060.0060	Determinazione limite di liquidità e plasticità per bentonite, congiuntamente.	cad	89,96 €	71,11 €	22,47%
LOM251.1C.00.060.0070	Determinazione limite di ritiro	cad	51,43 €	40,66 €	27,52%
LOM251.1C.00.060.0080	Determinazione del peso specifico assoluto dei grani (media di due determinazioni).	cad	41,97 €	33,18 €	19,26%
LOM251.1C.00.060.0090	Prova di taglio con scissometro da laboratorio su terreni coesivi con carico di rottura minore di 2 kg/cm².	cad	12,87 €	10,17 €	31,39%
LOM251.1C.00.060.0100	Compenso per determinazioni indici di gruppo di una terra e classificazione secondo UNI EN ISO 14688.	cad	29,17 €	23,06 €	20,79%
LOM251.1C.00.060.0110	Determinazione della massa volumica apparente. La prova deve essere eseguita secondo la norma UNI EN 1097-3. E' compreso quanto occorre per dare la determinazione completa.	cad	32,49 €	25,68 €	24,88%
LOM251.1C.00.060.0120	Determinazione della massa volumica del granulo a superficie satura asciutta SSA e dell'assorbimento. La prova deve essere eseguita secondo la norma UNI EN 1097-6. E' compreso quanto occorre per dare la determinazione completa.	cad	65,06 €	51,43 €	21,76%
LOM251.1C.00.060.0130	Determinazione colorimetrica del contenuto di sostanze organiche. La prova deve essere eseguita secondo la norma UNI EN 1744-1. E' compreso quanto occorre per dare la determinazione completa.	cad	65,06 €	51,43 €	21,76%
LOM251.1C.00.060.0140	Determinazione del tenore in carbonati (media di 2 determinazioni).	cad	22,41 €	17,72 €	27,05%
LOM251.1C.00.060.0150	Determinazione del coefficiente di forma. La prova deve essere eseguita secondo la norma UNI EN 933-3. E' compreso quanto occorre per dare la determinazione completa.	cad	39,03 €	30,85 €	20,71%
LOM251.1C.00.060.0160	Determinazione della resistenza a compressione degli aggregati grossi compresa la preparazione del provino. La prova deve essere eseguita secondo la norma UNI 8520/17. E' compreso quanto occorre per dare la determinazione completa.	cad	75,80 €	59,92 €	26,67%
LOM251.1C.00.060.0170	Determinazione della sensibilità al gelo e disgelo degli aggregati grossi, esclusa prova Los Angeles. La prova deve essere eseguita secondo la norma UNI EN 1367-1. E' compreso quanto occorre per dare la determinazione completa.	cad	249,62 €	197,33 €	16,20%
LOM251.1C.00.060.0180	Determinazione della degradabilità mediante solfati. La prova deve essere eseguita secondo la norma UNI EN 1367-2. E' compreso quanto occorre per dare la determinazione completa.	cad	324,99 €	256,91 €	24,88%
LOM251.1C.00.060.0190	Determinazione del contenuto di solfati. La prova deve essere eseguita secondo la norma UNI EN 1744-1. E' compreso quanto occorre per dare la determinazione completa.	cad	97,58 €	77,14 €	20,72%
LOM251.1C.00.060.0200	Determinazione del contenuto di cloruri solubili in acqua. La prova deve essere eseguita secondo la norma UNI EN 1744-1. E' compreso quanto occorre per dare la determinazione completa.	cad	97,58 €	77,14 €	20,72%
LOM251.1C.00.060.0210	Determinazione della potenziale reattività degli aggregati in presenza di alcali. La prova deve essere eseguita secondo la norma UNI 8520/22. E' compreso quanto occorre per dare la determinazione completa.	cad	260,48 €	205,91 €	15,52%
LOM251.1C.00.060.0220	Determinazione del contenuto di particelle leggere e frustoli vegetali. La prova deve essere eseguita secondo la norma UNI EN 1744-1. E' compreso quanto occorre per dare la determinazione completa.	cad	75,80 €	59,92 €	26,67%
LOM251.1C.00.060.0230	Determinazione della Durezza Mohs per confronto con minerali di durezza nota. E' compreso quanto occorre per dare la determinazione completa.	cad	37,93 €	29,98 €	21,31%
LOM251.1C.00.065	PROVE DI LABORATORIO SU TERRE E ACQUE SOTTERRANEE, ANALISI CHIMICO-FISICO				

Codice	Declaratoria	U. M.	Prezzo	Importo senza S.G. e U.I.	Rapporto R.U.
LOM251.1C.00.065.0010.a	Determinazione dei parametri chimico fisici dei terreni: - determinazione di fraz. a 2 mm e residuo secco per l'espressione dei dati ex D.lgs 152/06	cad	29,65 €	23,44 €	20,45%
LOM251.1C.00.065.0010.b	Determinazione dei parametri chimico fisici dei terreni: - set metalli (As, Cd, Cr tot, Cr VI, Cu, Hg, Ni, Pb, Zn)	cad	66,72 €	52,74 €	21,21%
LOM251.1C.00.065.0010.c	Determinazione dei parametri chimico fisici dei terreni: - idrocarburi leggeri C<12	cad	35,03 €	27,69 €	23,08%
LOM251.1C.00.065.0010.d	Determinazione dei parametri chimico fisici dei terreni: - idrocarburi pesanti C>12	cad	42,47 €	33,57 €	19,03%
LOM251.1C.00.065.0010.e	Determinazione dei parametri chimico fisici dei terreni: - idrocarburi aromatici (BTEXS) - VOC composti organo aromatici	cad	43,72 €	34,56 €	32,38%
LOM251.1C.00.065.0010.f	Determinazione dei parametri chimico fisici dei terreni: - idrocarburi policiclici aromatici (IPA)	cad	49,80 €	39,37 €	28,42%
LOM251.1C.00.065.0010.g	Determinazione dei parametri chimico fisici dei terreni: - policlorobifenili (PCB)	cad	66,04 €	52,21 €	21,44%
LOM251.1C.00.065.0010.h	Determinazione dei parametri chimico fisici dei terreni: - alifatici clorurati cancerogeni e non cancerogeni - VOC composti alifatici clorurati	cad	41,11 €	32,50 €	19,66%
LOM251.1C.00.065.0010.i	Determinazione dei parametri chimico fisici dei terreni: - amianto (fibre) tecnica MOCF (identificazione presenza/assenza)	cad	72,80 €	57,55 €	19,44%
LOM251.1C.00.065.0010.j	Determinazione dei parametri chimico fisici dei terreni: - amianto (fibre) tecnica FTIR	cad	115,56 €	91,35 €	34,98%
LOM251.1C.00.065.0020.a	Determinazione dei parametri sito specifici per analisi di rischio: - densità, peso specifico su matrici solide	cad	12,78 €	10,10 €	31,62%
LOM251.1C.00.065.0020.b	Determinazione dei parametri sito specifici per analisi di rischio: - pH	cad	6,86 €	5,42 €	29,44%
LOM251.1C.00.065.0020.c	Determinazione dei parametri sito specifici per analisi di rischio: - residuo secco 105°	cad	10,12 €	8,00 €	19,96%
LOM251.1C.00.065.0020.d	Determinazione dei parametri sito specifici per analisi di rischio: - Kd (a metallo)	cad	31,82 €	25,15 €	19,05%
LOM251.1C.00.065.0020.e	Determinazione dei parametri sito specifici per analisi di rischio: - Foc	cad	20,77 €	16,42 €	19,46%
LOM251.1C.00.065.0020.f	Determinazione dei parametri sito specifici per analisi di rischio: - specificazione degli idrocarburi (MADEP) (fingerprint ISS-INAIL per analisi di rischio sanitario ambientale)	cad	116,92 €	92,43 €	34,58%
LOM251.1C.00.065.0020.g	Determinazione dei parametri sito specifici per analisi di rischio: - analisi granulometrica	cad	59,28 €	46,86 €	23,88%
LOM251.1C.00.065.0030.a	Determinazione dei parametri delle acque sotterranee: - set metalli (As, Cd, Cr tot, Cr VI, Cu, Hg, Ni, Pb, Zn)	cad	64,70 €	51,15 €	21,88%
LOM251.1C.00.065.0030.b	Determinazione dei parametri delle acque sotterranee: - idrocarburi totali (n-esano)	cad	43,72 €	34,56 €	32,38%
LOM251.1C.00.065.0030.c	Determinazione dei parametri delle acque sotterranee: - idrocarburi aromatici (BTEXS) - VOC composti organo aromatici	cad	40,44 €	31,97 €	19,98%
LOM251.1C.00.065.0030.d	Determinazione dei parametri delle acque sotterranee: - idrocarburi policiclici aromatici (IPA)	cad	53,18 €	42,04 €	26,62%
LOM251.1C.00.065.0030.e	Determinazione dei parametri delle acque sotterranee: - policlorobifenili (PCB)	cad	64,70 €	51,15 €	21,88%
LOM251.1C.00.065.0030.f	Determinazione dei parametri delle acque sotterranee: - alifatici clorurati cancerogeni e non cancerogeni	cad	43,72 €	34,56 €	32,38%
LOM251.1C.00.065.0030.g	Determinazione dei parametri delle acque sotterranee: - alifatici clorurati cancerogeni e non cancerogeni, compreso 1,2,3-tricloropropano	cad	129,10 €	102,06 €	31,32%
LOM251.1C.00.065.0040.a	Test di cessione: - solo per i materiali di riporto effettuato sui materiali granulari ai sensi dell'art. 9 del D.M. n. 88 del 05/02/1998 - parametri: Arsenico, Cadmio, Cromo totale, Cromo VI, Mercurio, Nichel, Piombo, Rame, Zinco, Fluoruri, Solfati	cad	119,89 €	94,77 €	33,72%
LOM251.1C.00.065.0040.b	Test di cessione: - ex DM 05/02/98 (art. 9 - All. 3) - DM 186/06 Allegato 3	cad	167,00 €	132,02 €	24,21%
LOM251.1C.00.065.0040.c	Test di cessione: - DM 27/09/10 (aggiornato D.M. 24/06/2015) Tab. 2, 5 e 6	cad	148,04 €	117,03 €	27,31%
LOM251.1C.00.070	PROVE DI LABORATORIO SU TERRE E AGGREGATI, ANALISI GRANULOMETRICHE.				
LOM251.1C.00.070.0010	Riduzione del campione mediante quartatura e/o prelavaggio ed essiccazione. L'attività deve essere eseguita secondo la norma UNI EN 932-1. E' compreso quanto occorre per eseguire il lavoro.	cad	17,34 €	13,71 €	23,31%
LOM251.1C.00.070.0020.a	Analisi granulometrica di terre, inerti e/o aggregati mediante vagliatura in quantità inferiori a Kg 5, con massimo di n. 8 setacci eseguita in conformità CNR BU 23, UNI EN 933-1. E' compreso quanto occorre per dare l'analisi completa. Eseguita: - per via secca	cad	44,54 €	35,21 €	45,39%
LOM251.1C.00.070.0020.b	Analisi granulometrica di terre, inerti e/o aggregati mediante vagliatura in quantità inferiori a Kg 5, con massimo di n. 8 setacci eseguita in conformità CNR BU 23, UNI EN 933-1. E' compreso quanto occorre per dare l'analisi completa. Eseguita: - per via umida	cad	61,22 €	48,40 €	49,54%
LOM251.1C.00.070.0020.c	Analisi granulometrica di terre, inerti e/o aggregati mediante vagliatura in quantità inferiori a Kg 5, con massimo di n. 8 setacci eseguita in conformità CNR BU 23, UNI EN 933-1. E' compreso quanto occorre per dare l'analisi completa. Eseguita: - con determinazione di modulo di finezza.	cad	72,31 €	57,16 €	41,95%

Codice	Declaratoria	U. M.	Prezzo	Importo senza S.G. e U.I.	Rapporto R.U.
LOM251.1C.00.070.0030	Compenso all'analisi granulometrica mediante vagliatura per quantità superiori ai kg 5. Per ogni kg in più.	cad	7,79 €	6,16 €	25,93%
LOM251.1C.00.070.0040	Compenso all'analisi granulometrica mediante vagliatura, condotte con un numero di setacci superiore ad 8. Per ogni setaccio in più.	cad	6,71 €	5,30 €	30,12%
LOM251.1C.00.070.0050	Determinazione della percentuale passante al setaccio ASTM 200 Mesh (apertura maglia mm 0,075) UNI 2332. La prova deve essere eseguita secondo la norma UNI 8520/7. E' compreso quanto occorre per dare l'analisi completa.	cad	25,77 €	20,37 €	23,53%
LOM251.1C.00.070.0060	Analisi granulometrica per sedimentazione mediante areometria. E' compresa la determinazione del peso specifico assoluto. E' compreso quanto occorre per dare l'analisi completa.	cad	63,95 €	50,55 €	22,13%
LOM251.1C.00.070.0070	Determinazione del contenuto di grumi, argilla e particelle friabili. La prova deve essere eseguita secondo la norma UNI 8520/8. E' compreso quanto occorre per dare la determinazione completa.	cad	79,07 €	62,51 €	25,57%
LOM251.1C.00.070.0080	Determinazione dell'equivalente in sabbia. La prova deve essere eseguita secondo la norma UNI EN 933. E' compreso quanto occorre per dare la determinazione completa.	cad	54,17 €	42,82 €	26,14%
LOM251.1C.00.070.0090	Determinazione del valore di blu. La prova deve essere eseguita secondo la norma UNI EN 933. E' compreso quanto occorre per dare la determinazione completa.	cad	65,06 €	51,43 €	21,76%
LOM251.1C.00.080	PROVE DI COMPRESSIONE AD ESPANSIONE LATERALE E DI COMPRESSIBILITA' EDOMETRICA.				
LOM251.1C.00.080.0010	Prova di compressione ad espansione laterale libera su provini indisturbati (diametro cm 3,81) con rilievo della curva di deformazione. E' compreso quanto occorre per dare la prova completa.	cad	38,60 €	30,51 €	20,94%
LOM251.1C.00.080.0020	Prova edometrica a incrementi di carico controllati (IL) su provini di diametro mm 40-100, con intervalli di carico minori di 48 ore, con pressione massima minore o uguale a 32 kg x cm², con misura e calcolo di almeno 5 valori del parametro E. E' compreso quanto occorre per dare la prova completa.	cad	176,65 €	139,64 €	22,89%
LOM251.1C.00.080.0030	Compenso per la determinazione dei coefficienti di consolidazione (cv), di permeabilità (K) di compressibilità (mv), nel corso delle prove edometriche (IL), compresa la preparazione dei diagrammi cedimento - tempo, una terna per ognuna delle prove edometriche previste.	cad	35,21 €	27,83 €	22,96%
LOM251.1C.00.090	PROVE DI PERMEABILITA' DIRETTE E INDIRETTE.				
LOM251.1C.00.090.0010	Prova di permeabilità diretta in edometro, su provini diametro mm 40-100 quando non avvenga nel corso di una prova edometrica, per terreni aventi permeabilità K>10E-5 cm/sec. E' compreso quanto occorre per dare la prova completa. Per ogni determinazione.	cad	54,17 €	42,82 €	26,14%
LOM251.1C.00.090.0020	Prova di permeabilità diretta nel corso delle prove edometriche diametro mm 40-100, per terreni aventi permeabilità K>10E-5 cm/sec. E' compreso quanto occorre per dare la prova completa. Per ogni determinazione.	cad	31,87 €	25,19 €	19,02%
LOM251.1C.00.090.0030.a	Prova di permeabilità diretta in cella triassiale con provini diametro minore di mm 40 ed altezza minore di mm 80. E' compreso quanto occorre per dare la prova completa. Per ogni determinazione. - per terreni con permeabilità K > 10E-5 cm/sec	cad	80,17 €	63,38 €	25,21%
LOM251.1C.00.090.0030.b	Prova di permeabilità diretta in cella triassiale con provini diametro minore di mm 40 ed altezza minore di mm 80. E' compreso quanto occorre per dare la prova completa. Per ogni determinazione. - per terreni con permeabilità K < 10E-5 cm/sec	cad	83,43 €	65,95 €	24,23%
LOM251.1C.00.090.0040	Prova di permeabilità diretta, eseguita con permeametro a carico variabile. E' compreso quanto occorre per dare la prova completa. E' esclusa la eventuale ricostruzione del provino, per terreni aventi permeabilità K > 10E-5 cm/sec. Per ogni determinazione.	cad	134,18 €	106,07 €	30,14%
LOM251.1C.00.090.0050	Prova di permeabilità diretta, eseguita con permeametro a carico costante. E' compreso quanto occorre per dare la prova completa. E' esclusa la eventuale ricostruzione del provino, per terreni aventi permeabilità K > 10E-5 cm/sec. Per ogni determinazione.	cad	115,67 €	91,44 €	34,95%
LOM251.1C.00.090.0060	Prova di permeabilità indiretta in edometro, su provini diametro mm 40-100, per terreni aventi permeabilità K < 10E-6 cm/sec (quando non avvenga nel corso di una prova edometrica). E' compreso quanto occorre per dare la prova completa. Per ogni determinazione.	cad	63,95 €	50,55 €	22,13%
LOM251.1C.00.090.0070	Prova di permeabilità indiretta in cella triassiale, con provini diametro minore di mm 40 ed altezza minore di mm 80 per terreni aventi permeabilità K < 10E-6 cm/sec. E' compreso quanto occorre per dare la prova completa. Per ogni determinazione.	cad	63,95 €	50,55 €	22,13%
LOM251.1C.00.100	PROVE TRIASSIALI.				
LOM251.1C.00.100.0010.a	Prova triassiale non consolidata e non drenata (UU) effettuata su tre provini di diametro minore o uguale a mm 60 ed altezza minore o uguale a mm 80. E' compreso quanto occorre per dare la prova completa. Cadauna prova costituita da tre provini. - senza saturazione preliminare, per tre provini	cad	138,54 €	109,52 €	29,19%
LOM251.1C.00.100.0010.b	Prova triassiale non consolidata e non drenata (UU) effettuata su tre provini di diametro minore o uguale a mm 60 ed altezza minore o uguale a mm 80. E' compreso quanto occorre per dare la prova completa. Cadauna prova costituita da tre provini. - con saturazione preliminare per mezzo di "back pressure", per tre provini, senza misura della pressione nei pori	cad	231,11 €	182,70 €	17,49%

Codice	Declaratoria	U. M.	Prezzo	Importo senza S.G. e U.I.	Rapporto R.U.
LOM251.1C.00.100.0010.c	Prova triassiale non consolidata e non drenata (UU) effettuata su tre provini di diametro minore o uguale a mm 60 ed altezza minore o uguale a mm 80. E' compreso quanto occorre per dare la prova completa. Cadauna prova costituita da tre provini. - con saturazione preliminare per mezzo di "back pressure", per tre provini, con misura della pressione nei pori	cad	322,83 €	255,20 €	25,05%
LOM251.1C.00.100.0020	Prova triassiale consolidata e non drenata (CU). Prova triassiale consolidata, non drenata effettuata su tre provini di diametro minore o uguale a mm 40 ed altezza minore o uguale a mm 80 con misura della pressione nei pori, con o senza saturazione preliminare per mezzo di "back pressure" per tre provini. E' compreso quanto occorre per dare la prova completa. Cadauna prova costituita da tre provini.	cad	688,10 €	543,95 €	23,51%
LOM251.1C.00.100.0030.a	Prova triassiale consolidata drenata (CD) effettuata su tre provini di diametro minore o uguale a mm 40 ed altezza minore o uguale a mm 80 con misura della pressione nei pori, effettuata per ciascuna prova su tre provini. E' compreso quanto occorre per dare la prova completa. - senza saturazione preliminare per mezzo di "back pressure", per tre provini	cad	688,10 €	543,95 €	23,51%
LOM251.1C.00.100.0030.b	Prova triassiale consolidata drenata (CD) effettuata su tre provini di diametro minore o uguale a mm 40 ed altezza minore o uguale a mm 80 con misura della pressione nei pori, effettuata per ciascuna prova su tre provini. E' compreso quanto occorre per dare la prova completa. - con saturazione preliminare per mezzo di "back pressure", per tre provini	cad	739,28 €	584,41 €	21,88%
LOM251.1C.00.110	PROVE DI TAGLIO DIRETTO				
LOM251.1C.00.110.0010	Prova di taglio diretto in scatola di Casagrande su provino a sezione quadrata consolidata drenata, effettuata, per ogni prova, su tre provini, compresa la preparazione da campione indisturbato. E' compreso quanto altro occorre per dare la prova completa.	cad	215,87 €	170,65 €	18,73%
LOM251.1C.00.110.0020	Prova di taglio diretto in scatola di Casagrande su provino a sezione quadrata consolidata, non drenata, effettuata, con valutazione delle deformazioni trasversali e verticali, per ogni prova, su tre provini, compresa la preparazione da campione indisturbato. E' compreso quanto altro occorre per dare la prova completa.	cad	110,22 €	87,13 €	36,69%
LOM251.1C.00.110.0030	Prova di taglio diretto in scatola di "Casagrande su provino a sezione quadrata non consolidata, non drenata, effettuata, per ogni prova, su tre provini, compresa la preparazione da campione indisturbato. E' compreso quanto altro occorre per dare la prova completa.	cad	70,50 €	55,73 €	20,07%
LOM251.1C.00.110.0040.a	Determinazione della resistenza residua, con deformazione superiore al 100%, per ogni rottura dopo la prima o su provini, effettuata, per ogni prova, su tre provini, compresa la preparazione da campione indisturbato. E' compreso quanto altro occorre per dare la prova completa. - per ogni prova con almeno n. 6 rotture dopo la prima	cad	209,34 €	165,49 €	19,31%
LOM251.1C.00.110.0040.b	Determinazione della resistenza residua, con deformazione superiore al 100%, per ogni rottura dopo la prima o su provini, effettuata, per ogni prova, su tre provini, compresa la preparazione da campione indisturbato. E' compreso quanto altro occorre per dare la prova completa. - in successione alla prova di taglio, con almeno n. 6 rotture dopo la prima	cad	128,73 €	101,76 €	31,41%
LOM251.1C.00.110.0050	Prova di taglio torsionale con apparecchiatura "Bromhead", su provini di forma torica, per ogni prova su tre provini, compresa la preparazione da campione indisturbato. E' compreso quanto altro occorre per dare la prova completa.	cad	307,56 €	243,13 €	26,30%
LOM251.1C.00.110.0060	Prova di colonna risonante su provino cilindrico avente diametro di 50 mm, comprensiva di n° 10 determinazioni, del modulo di taglio e dello smorzamento eseguito su uno stato tensionale isotropo	cad	671,75 €	531,03 €	24,08%
LOM251.1C.00.110.0070	Taglio torsionale ciclico eseguito su provino già assemblato saturato e consolidato per l'esecuzione di prova di colonna risonante comprensiva di n° 10 determinazioni, del modulo di taglio e dello smorzamento eseguito su uno stato tensionale isotropo	cad	335,89 €	265,53 €	24,08%
LOM251.1C.00.120	PROVE DI LABORATORIO SU ROCCE				
LOM251.1C.00.120.0010	Ricavo, preparazione e spianatura di provini prismatici e cubici di roccia da blocco informe per esecuzione prove. Il ricavo deve essere eseguito con una sega per rocce raffreddata ad acqua. E' compreso quanto occorre per dare il ricavo completo.	cad	43,27 €	34,21 €	32,71%
LOM251.1C.00.120.0020	Determinazione del peso di volume, su una serie di n. 4 provini cubici. La prova deve essere eseguita secondo il R.D. 16/11/39, n. 2232. E' compreso quanto occorre per dare la determinazione	cad	22,41 €	17,72 €	27,05%
LOM251.1C.00.120.0030	Determinazione del peso specifico. La prova deve essere eseguita secondo il R.D. 16/11/39, n. 2232. E' compreso quanto occorre per dare la determinazione	cad	43,27 €	34,21 €	32,71%
LOM251.1C.00.120.0040	Determinazione del coefficiente d'imbibizione, su una serie di n. 4 provini cubici. La prova deve essere eseguita secondo il R.D. 16/11/39, n. 2232. E' compreso quanto occorre per dare la determinazione.	cad	23,83 €	18,84 €	25,44%
LOM251.1C.00.120.0050	Determinazione dell'assorbimento e della densità di volume, congiuntamente. E' compreso quanto occorre per dare la prova completa. Per ogni determinazione	cad	103,03 €	81,45 €	19,62%
LOM251.1C.00.120.0060	Determinazione dell'indice di resistenza (Point Load Strenght Index) mediante indentazione con punte troncoconiche. E' compreso quanto occorre per dare la prova completa. Per ogni determinazione	cad	103,03 €	81,45 €	19,62%
LOM251.1C.00.120.0070	Prova di compressione monoassiale su provino cubico. La prova deve essere eseguita secondo il R.D. 16/11/39 n. 2232 e n. 2234. E' compreso quanto occorre per dare la prova completa.	cad	21,65 €	17,11 €	28,00%

Codice	Declaratoria	U. M.	Prezzo	Importo senza S.G. e U.I.	Rapporto R.U.
LOM251.1C.00.120.0080	Condizionamento provini cubici tramite cicli di gelo e disgelo, su una serie di n. 4 provini cubici. La prova deve essere eseguita secondo il R.D. 16/11/39 n. 2232. E' compreso quanto occorre per dare il condizionamento completo.	cad	249,62 €	197,33 €	16,20%
LOM251.1C.00.120.0090	Condizionamento provini cubici a 30° su una serie di n. 4 provini cubici. La prova deve essere eseguita secondo il R.D. 16/11/39 n. 2232. E' compreso quanto occorre per dare il condizionamento completo.	cad	26,01 €	20,56 €	23,31%
LOM251.1C.00.120.0100	Condizionamento provini cubici a 30° tramite saturazione in acqua, su una serie di n. 4 provini cubici. La prova deve essere eseguita secondo il R.D. 16/11/39 n. 2232. E' compreso quanto occorre per dare il condizionamento completo.	cad	26,01 €	20,56 €	23,31%
LOM251.1C.00.120.0110	Prova di resistenza a flessione su provino prismatico. La prova deve essere eseguita secondo il R.D. 16/11/39 n. 2232. E' compreso quanto occorre per dare la prova completa.	cad	43,27 €	34,21 €	32,71%
LOM251.1C.00.120.0120	Prova di resistenza all'usura mediante Tribometro (media di n. 2 provini). La prova deve essere eseguita secondo il R.D. 16/11/39 n. 2234. E' compreso quanto occorre per dare la prova completa.	cad	179,91 €	142,22 €	22,47%
LOM251.1C.00.120.0130	Determinazione del carico di rottura a trazione indiretta secondo il metodo "brasiliano". E' compreso quanto altro occorre per dare la prova completa. Per ogni determinazione.	cad	38,60 €	30,51 €	20,94%
LOM251.1C.00.120.0140	Determinazione della resistenza alla frammentazione (prova Los Angeles). Compresi tutti gli oneri necessari per l'esecuzione della prova (materiali, consumo energetico, ecc...) fino all'emissione del certificato di prova (secondo normativa UNI EN 1097-2).	cad	94,81 €	74,95 €	31,99%
LOM251.1C.00.120.0150	Determinazione del coefficiente di S. Fedelino mediante Tribometro (media di n. 2 provini). La prova deve essere eseguita secondo il R.D. 16/11/39 N. 2234. E' compreso quanto occorre per dare la determinazione completa.	cad	324,99 €	256,91 €	24,88%
LOM251.1C.00.120.0160	Preparazione sezione sottile mediante inglobazione con balsamo di elementi minuti o friabili. E' compreso quanto occorre per dare la preparazione completa.	cad	30,36 €	24,00 €	19,96%
LOM251.1C.00.120.0170	Analisi diffrattometrica ai raggi x del campione in polvere. E' compresa la preparazione delle polveri. E' inoltre compreso quanto altro occorre per dare l'analisi completa.	cad	286,88 €	226,78 €	28,19%
LOM251.1C.00.130	PROVE DI COSTIPAMENTO E DETERMINAZIONE DELLE CARATTERISTICHE DI DENSITA' DEI MATERIALI				
LOM251.1C.00.130.0010.a	Prove di costipamento AASHO standard (con 5 punti della curva densità/contenuto d'acqua). E' compreso quanto occorre per dare la prova completa. Per ciascuna prova. - con fustella da 4"	cad	176,65 €	139,64 €	22,89%
LOM251.1C.00.130.0010.b	Prove di costipamento AASHO standard (con 5 punti della curva densità/contenuto d'acqua). E' compreso quanto occorre per dare la prova completa. Per ciascuna prova. - con fustella da 6"	cad	212,59 €	168,06 €	19,02%
LOM251.1C.00.130.0020.a	Prove di costipamento AASHO modificata (con 5 punti della curva densità/contenuto d'acqua). E' compreso quanto occorre per dare la prova completa. Per ciascuna prova. - con fustella da 4"	cad	212,59 €	168,06 €	19,02%
LOM251.1C.00.130.0020.b	Prove di costipamento AASHO modificata (con 5 punti della curva densità/contenuto d'acqua). E' compreso quanto occorre per dare la prova completa. Per ciascuna prova. - con fustella da 6"	cad	246,35 €	194,74 €	16,42%
LOM251.1C.00.130.0030	Prova di compattazione AASHO modificata (AASHO Designation T180/74 e ASTM Designation D 1557-78), con almeno cinque punti della curva densità secca/contenuto d'acqua. Determinazione del peso di volume (o specifico apparente) massimo, ottenuto mediante vibrazione con tavolo vibrante. E' compreso quanto occorre per dare la prova completa. Per ogni determinazione	cad	103,03 €	81,45 €	19,62%
LOM251.1C.00.130.0040	Prova di compattazione AASHO modificata (AASHO Designation T180/74 e ASTM Designation D1557-78), con almeno cinque punti della curva densità secca/contenuto d'acqua. E' compreso quanto occorre per dare la prova completa. Per ogni determinazione	cad	103,03 €	81,45 €	19,62%
LOM251.1C.00.140	PROVE DI LABORATORIO SU CEMENTO				
LOM251.1C.00.140.0010	Determinazione della pasta normale. La prova deve essere eseguita secondo la norma UNI EN 196/3. E' compreso quanto occorre per dare la determinazione completa.	cad	70,50 €	55,73 €	20,07%
LOM251.1C.00.140.0020	Determinazione dei tempi di inizio e fine presa. La prova deve essere eseguita secondo la norma UNI EN 196/3. E' compreso quanto occorre per dare la determinazione completa. E' esclusa la determinazione della pasta normale.	cad	70,50 €	55,73 €	20,07%
LOM251.1C.00.140.0030	Determinazione della stabilità (indeformabilità). La prova deve essere eseguita secondo la norma UNI EN 196/3. E' compreso quanto occorre per dare la determinazione completa. E' esclusa la determinazione della pasta normale.	cad	70,50 €	55,73 €	20,07%
LOM251.1C.00.140.0040	Determinazione della finezza di macinazione. La prova deve essere eseguita secondo la norma UNI EN 196/6. E' compreso quanto occorre per dare la determinazione completa.	cad	70,50 €	55,73 €	20,07%
LOM251.1C.00.140.0050	Prove meccaniche di flessione e compressione per un periodo di stagionatura. Le prove devono essere eseguite secondo la norma UNI 196/1. E' compreso quanto occorre per dare le prove complete.	cad	184,28 €	145,68 €	21,94%

Codice	Declaratoria	U. M.	Prezzo	Importo senza S.G. e U.I.	Rapporto R.U.
LOM251.1C.00.140.0060	Prove meccaniche di flessione e compressione per due periodi di stagionatura. Le prove devono essere eseguite secondo la norma UNI 196/1. E' compreso quanto occorre per dare le prove complete.	cad	281,42 €	222,47 €	28,73%
LOM251.1C.00.140.0070	Prove meccaniche di flessione e compressione per tre periodi di stagionatura. Le prove devono essere eseguite secondo la norma UNI 196/1. E' compreso quanto occorre per dare le prove complete.	cad	379,43 €	299,94 €	21,31%
LOM251.1C.00.140.0080	Determinazione della perdita al fuoco. La prova deve essere eseguita secondo la norma UNI EN 196/2. E' compreso quanto occorre per dare la determinazione completa.	cad	70,50 €	55,73 €	20,07%
LOM251.1C.00.140.0090	Determinazione del residuo insolubile. La prova deve essere eseguita secondo la norma UNI EN 196/1. E' compreso quanto occorre per dare la determinazione completa.	cad	86,68 €	68,52 €	23,33%
LOM251.1C.00.150	PROVE DI LABORATORIO SU ACQUA DA IMPASTO				
LOM251.1C.00.150.0010	Determinazione del contenuto di cloruri. E' compreso quanto occorre per dare la determinazione completa.	cad	54,17 €	42,82 €	26,14%
LOM251.1C.00.150.0020	Determinazione del contenuto di solfati. E' compreso quanto occorre per dare la determinazione completa.	cad	54,17 €	42,82 €	26,14%
LOM251.1C.00.150.0030	Idoneità agli usi cementizi.. E' compreso quanto occorre per dare la determinazione completa.	cad	162,49 €	128,45 €	24,88%
LOM251.1C.00.160	PROVE DI LABORATORIO SU CALCESTRUZZO FRESCO				
LOM251.1C.00.160.0010	Misura dell'abbassamento al cono di Abrams. La prova deve essere eseguita secondo la norma UNI EN 12350-2. E' compreso quanto occorre per dare la misura completa	cad	24,16 €	19,10 €	25,09%
LOM251.1C.00.160.0020	Determinazione della massa dell'unità di volume. La prova deve essere eseguita secondo la norma UNI EN 12350-6. E' compreso quanto occorre per dare la determinazione completa.	cad	32,32 €	25,55 €	18,76%
LOM251.1C.00.160.0030	Studio di miscela per calcestruzzi compresa l'esecuzione delle prove di verifica. E' compreso quanto occorre per dare lo studio completo.	cad	649,97 €	513,81 €	24,88%
LOM251.1C.00.160.0040	Determinazione del dosaggio di cemento. La prova deve essere eseguita secondo la norma UNI 6393. E' compreso quanto occorre per dare la determinazione completa	cad	444,79 €	351,61 €	18,19%
LOM251.1C.00.160.0050	Determinazione del contenuto d'aria. La prova deve essere eseguita secondo la norma UNI EN 12350-7. E' compreso quanto occorre per dare la determinazione completa	cad	54,17 €	42,82 €	26,14%
LOM251.1C.00.170	PROVE DI LABORATORIO SU CALCESTRUZZO INDURITO				
LOM251.1C.00.170.0010.a	Prova di compressione su coppia di provini cubici. La prova deve essere eseguita secondo la norma UNI EN 12390-3. E' compreso quanto occorre per dare la prova completa: - liberazione di coppia di provini cubici in calcestruzzo dalle cubettiere in polistirolo per l'esecuzione delle opere	cad	8,67 €	6,85 €	23,31%
LOM251.1C.00.170.0010.b	Prova di compressione su coppia di provini cubici. La prova deve essere eseguita secondo la norma UNI EN 12390-3. E' compreso quanto occorre per dare la prova completa: - spianatura di coppia di provini cubici con rettifica meccanica	cad	12,98 €	10,26 €	31,14%
LOM251.1C.00.170.0010.c	Prova di compressione su coppia di provini cubici. La prova deve essere eseguita secondo la norma UNI EN 12390-3. E' compreso quanto occorre per dare la prova completa: - esecuzione della prova	cad	21,65 €	17,11 €	28,00%
LOM251.1C.00.170.0020.a	Prova di compressione su coppia di provini cilindrici. La prova deve essere eseguita secondo la norma UNI EN 12390-3. E' compreso quanto occorre per dare la prova completa - spianatura di coppia di provini cilindrici con rettifica meccanica	cad	12,98 €	10,26 €	31,14%
LOM251.1C.00.170.0020.b	Prova di compressione su coppia di provini cilindrici. La prova deve essere eseguita secondo la norma UNI EN 12390-3. E' compreso quanto occorre per dare la prova completa - cappaggio di coppia di provini cilindrici	cad	32,49 €	25,68 €	24,88%
LOM251.1C.00.170.0020.c	Prova di compressione su coppia di provini cilindrici. La prova deve essere eseguita secondo la norma UNI EN 12390-3. E' compreso quanto occorre per dare la prova completa - esecuzione della prova	cad	21,65 €	17,11 €	28,00%
LOM251.1C.00.170.0030.a	Prova di compressione su carota ricavata da calcestruzzo indurito. La prova deve essere eseguita secondo la norma UNI EN 12390-3. E' compreso quanto occorre per dare la prova completa: - estrazione di carote con carotatrice in laboratorio da piastre appositamente predisposte	cad	65,06 €	51,43 €	21,76%
LOM251.1C.00.170.0030.b	Prova di compressione su carota ricavata da calcestruzzo indurito. La prova deve essere eseguita secondo la norma UNI EN 12390-3. E' compreso quanto occorre per dare la prova completa: - taglio, spianatura e cappaggio della carota	cad	43,27 €	34,21 €	32,71%
LOM251.1C.00.170.0030.c	Prova di compressione su carota ricavata da calcestruzzo indurito. La prova deve essere eseguita secondo la norma UNI EN 12390-3. E' compreso quanto occorre per dare la prova completa: - esecuzione della prova	cad	11,88 €	9,39 €	34,00%
LOM251.1C.00.170.0040	Prova di flessione su provino prismatico. La prova deve essere eseguita secondo la norma UNI EN 12390-5. E' compreso quanto occorre per dare la prova completa.	cad	34,66 €	27,40 €	23,32%
LOM251.1C.00.170.0050	Prova di trazione indiretta su provino prismatico o cilindrico. La prova deve essere eseguita secondo la norma UNI 7699. E' compreso quanto occorre per dare la prova completa	cad	43,27 €	34,21 €	32,71%
LOM251.1C.00.170.0060	Prova di assorbimento d'acqua alla pressione atmosferica. La prova deve essere eseguita secondo la norma UNI 7699. E' compreso quanto occorre per dare la prova completa	cad	86,68 €	68,52 €	23,33%

Codice	Declaratoria	U. M.	Prezzo	Importo senza S.G. e U.I.	Rapporto R.U.
LOM251.1C.00.170.0070	Determinazione del modulo di elasticità normale a compressione media di n. 3 provini. La prova deve essere eseguita secondo la norma UNI EN 12390-13. E' compreso quanto occorre per dare la prova completa	cad	595,53 €	470,77 €	27,16%
LOM251.1C.00.170.0080.a	Determinazione del contenuto di cemento (metodo Florentin). La prova deve essere eseguita secondo la norma UNI 6505. E' compreso quanto occorre per dare la determinazione completa - esecuzione della prova sul primo campione	cad	368,55 €	291,34 €	21,94%
LOM251.1C.00.170.0080.b	Determinazione del contenuto di cemento (metodo Florentin). La prova deve essere eseguita secondo la norma UNI 6505. E' compreso quanto occorre per dare la determinazione completa - esecuzione della prova su altri campioni dello stesso tipo	cad	162,49 €	128,45 €	24,88%
LOM251.1C.00.170.0090	Contenuto di cemento. La prova deve essere eseguita secondo la norma ASTM C85. E' compreso quanto occorre per dare il responso sul contenuto di cemento	cad	292,32 €	231,08 €	27,66%
LOM251.1C.00.170.0100	Determinazione del ritiro idraulico. La prova deve essere eseguita secondo la norma UNI 6687. E' compreso quanto occorre per dare la determinazione completa	cad	140,72 €	111,24 €	28,73%
LOM251.1C.00.170.0110	Prova di trazione, compresa predisposizione del campione (Brasiliana). La prova deve essere eseguita secondo la norma UNI 6135. E' compreso quanto occorre per dare la prova completa	cad	140,72 €	111,24 €	28,73%
LOM251.1C.00.170.0120	Fornitura attrezzatura di prelievo (cubattiere di polistirolo) per calcestruzzo	cad	5,39 €	4,26 €	37,46%
LOM251.1C.00.170.0130	Ricavo provini cubici da blocco informe di calcestruzzo, per l'esecuzione di prove. Il ricavo deve essere eseguito con una sega per rocce raffreddata ad acqua. E' compreso quanto occorre per dare il provino pronto per le prove. E' esclusa la rettifica.	cad	45,44 €	35,92 €	31,15%
LOM251.1C.00.180	PROVE DI LABORATORIO SU MALTE				
LOM251.1C.00.180.0010	Prova di flessione su terna di provini prismatici e prova di compressione su tema di coppie di monconi di provini rotti per flessione. Le prove devono essere eseguite secondo le norme UNI EN 12390-5 oppure UNI EN 196-1. E' compreso quanto occorre per dare la prova completa	cad	227,82 €	180,09 €	17,74%
LOM251.1C.00.180.0020	Prove di classificazione della malta. Le prove devono essere eseguite secondo il D.M. 20/11/87 e succ. mod. E' compreso quanto occorre per dare la prova completa	cad	270,53 €	213,86 €	29,90%
LOM251.1C.00.180.0030	Determinazione del coefficiente di dilatazione lineare. La prova deve essere eseguita secondo la norma UNI 6678-73. E' compreso quanto occorre per dare la determinazione completa	cad	140,72 €	111,24 €	28,73%
LOM251.1C.00.190	PROVE DI LABORATORIO SU ACCIAI DA C.A. E C.A.P.				
LOM251.1C.00.190.0010.a	Prova di trazione e piegamento a 180° o piegamento a 90° e raddrizzamento su terna di provini da c.a.. La prova deve essere eseguita secondo le norme UNI EN ISO 6892-1, UNI EN 10080 e UNI EN ISO 7438. E' compreso quanto occorre per dare la prova completa. - esecuzione prova di trazione e piegamento a 180° o piegamento a 90° e raddrizzamento su terne di provini da c.a.	cad	75,80 €	59,92 €	26,67%
LOM251.1C.00.190.0010.b	Prova di trazione e piegamento a 180° o piegamento a 90° e raddrizzamento su terna di provini da c.a.. La prova deve essere eseguita secondo le norme UNI EN ISO 6892-1, UNI EN 10080 e UNI EN ISO 7438. E' compreso quanto occorre per dare la prova completa. - misure speciali su provino da c.a. o ricavato da reti o tralicci elettrosaldati durante la prova di trazione. Modulo di elasticità normale e diagramma di deformazione. La prova deve essere eseguita secondo le norme UNI 7676-77	cad	70,50 €	55,73 €	20,07%
LOM251.1C.00.190.0020	Prova di trazione e di resistenza del nodo di saldatura di terne e di reti elettrosaldate. La prova deve essere eseguita secondo le norme UNI EN ISO 6892-1, UNI EN 10080 e UNI EN ISO 7438 E' compreso quanto occorre per dare la prova completa	cad	97,58 €	77,14 €	20,72%
LOM251.1C.00.190.0030	Prova di trazione e di resistenza del nodo di saldatura di terne di tralicci elettrosaldati. La prova deve essere eseguita secondo le norme UNI EN ISO 6892-1, UNI EN 10080 e UNI EN ISO 7438 E' compreso quanto occorre per dare la prova completa	cad	195,17 €	154,28 €	20,72%
LOM251.1C.00.190.0040	Prova di trazione su n. 10 provini di acciaio per C.A.P. - Determinazione di tutti i valori tipici. La prova deve essere eseguita secondo le norme UNI 7676-77 e UNI 3171-85. E' compreso quanto occorre per dare la prova completa	cad	1.082,57 €	855,79 €	28,01%
LOM251.1C.00.190.0050	Prova di piegamento alternato di filo di acciaio. La prova deve essere eseguita secondo le norme UNI 5294. E' compreso quanto occorre per dare la prova completa	cad	70,50 €	55,73 €	20,07%
LOM251.1C.00.200	PROVE DI LABORATORIO SU ACCIAI LAMINATI				
LOM251.1C.00.200.0010.a	Prova di trazione su provetta di acciaio. La prova deve essere eseguita secondo le norme UNI EN ISO 377, UNI 552 e UNI EN ISO 6892-1, UNI EN ISO 7438. Dimensioni massime del campione consegnato: lunghezza mm 600, altezza/diametro mm 400. E' compreso quanto occorre per dare la prova completa: - ricavo e preparazione di provetta normalizzata rettangolare per esecuzione prove di trazione o piegamento. Spessore dell'elemento: s < mm 15.	cad	59,60 €	47,11 €	23,75%

Codice	Declaratoria	U. M.	Prezzo	Importo senza S.G. e U.I.	Rapporto R.U.
LOM251.1C.00.200.0010.b	Prova di trazione su provetta di acciaio. La prova deve essere eseguita secondo le norme UNI EN ISO 377, UNI 552 e UNI EN ISO 6892-1, UNI EN ISO 7438. Dimensioni massime del campione consegnato: lunghezza mm 600, altezza/diametro mm 400. E' compreso quanto occorre per dare la prova completa: - ricavo e preparazione di provetta normalizzata rettangolare per esecuzione prove di trazione o piegamento. Spessore dell'elemento: s compreso tra mm 15 e mm 25.	cad	75,80 €	59,92 €	26,67%
LOM251.1C.00.200.0010.c	Prova di trazione su provetta di acciaio. La prova deve essere eseguita secondo le norme UNI EN ISO 377, UNI 552 e UNI EN ISO 6892-1, UNI EN ISO 7438. Dimensioni massime del campione consegnato: lunghezza mm 600, altezza/diametro mm 400. E' compreso quanto occorre per dare la prova completa: - ricavo e preparazione di provetta normalizzata rettangolare per esecuzione prove di trazione o piegamento o analisi chimica per campione. Spessore dell'elemento: s superiore a mm 25.	cad	43,27 €	34,21 €	32,71%
LOM251.1C.00.200.0010.d	Prova di trazione su provetta di acciaio. La prova deve essere eseguita secondo le norme UNI EN ISO 377, UNI 552 e UNI EN ISO 6892-1, UNI EN ISO 7438. Dimensioni massime del campione consegnato: lunghezza mm 600, altezza/diametro mm 400. E' compreso quanto occorre per dare la prova completa: - esecuzione della prova	cad	30,36 €	24,00 €	19,96%
LOM251.1C.00.200.0010.e	Prova di trazione su provetta di acciaio. La prova deve essere eseguita secondo le norme UNI EN ISO 377, UNI 552 e UNI EN ISO 6892-1, UNI EN ISO 7438. Dimensioni massime del campione consegnato: lunghezza mm 600, altezza/diametro mm 400. E' compreso quanto occorre per dare la prova completa: - misure speciali su provetta di acciaio durante la prova di trazione-modulo di elasticità normale e diagramma di deformazione.	cad	70,50 €	55,73 €	20,07%
LOM251.1C.00.200.0020.a	Prova di resilienza dinamica su serie di n. 3 provette di acciaio provenienti dallo stesso elemento. La prova deve essere eseguita secondo le norme UNI EN 10045/1a - ricavo e preparazione di serie di n. 3 provette normalizzate rettangolari per esecuzione prove di resilienza dinamica. Spessore dell'elemento: s maggiore mm 15. Dimensioni massime del campione consegnato: lunghezza mm 600, altezza/diametro mm 400. Il ricavo deve essere eseguito in conformità a quanto previsto dalle norme UNI EN 10045/1a	cad	100,86 €	79,73 €	20,04%
LOM251.1C.00.200.0020.b	Prova di resilienza dinamica su serie di n. 3 provette di acciaio provenienti dallo stesso elemento. La prova deve essere eseguita secondo le norme UNI EN 10045/1a - ricavo e preparazione di serie di n. 3 provette normalizzate rettangolari per esecuzione prove di resilienza dinamica. Spessore dell'elemento: s compreso tra mm 15 e mm 25. Dimensioni massime del campione consegnato: lunghezza mm 600, altezza/diametro mm 400	cad	146,14 €	115,53 €	27,67%
LOM251.1C.00.200.0020.c	Prova di resilienza dinamica su serie di n. 3 provette di acciaio provenienti dallo stesso elemento. La prova deve essere eseguita secondo le norme UNI EN 10045/1a - compenso per ricavo e preparazione di serie di n. 3 provette normalizzate rettangolari per esecuzione prove di trazione, piegamento o analisi chimica per campione avente dimensioni massime superiori a: lunghezza mm 600, altezza/diametro mm 400, spessore mm 25. Il ricavo deve essere eseguito in conformità a quanto previsto dalle norme UNI EN 18, UNI 552, EN 10002/1a EN 10045/1a e UNI EN ISO 7438	cad	124,39 €	98,33 €	32,50%
LOM251.1C.00.200.0020.d	Prova di resilienza dinamica su serie di n. 3 provette di acciaio provenienti dallo stesso elemento. La prova deve essere eseguita secondo le norme UNI EN 10045/1a - esecuzione della prova a temperatura ambiente su una serie di n. 3 provette	cad	70,50 €	55,73 €	20,07%
LOM251.1C.00.200.0020.e	Prova di resilienza dinamica su serie di n. 3 provette di acciaio provenienti dallo stesso elemento. La prova deve essere eseguita secondo le norme UNI EN 10045/1a - esecuzione della prova a 0° C su una serie di n. 3 provette	cad	103,03 €	81,45 €	19,62%
LOM251.1C.00.200.0020.f	Prova di resilienza dinamica su serie di n. 3 provette di acciaio provenienti dallo stesso elemento. La prova deve essere eseguita secondo le norme UNI EN 10045/1a - esecuzione prova a meno 20°C su una serie di n. 3 provette	cad	124,39 €	98,33 €	32,50%
LOM251.1C.00.200.0030.a	Prova di piegamento su provetta di acciaio. La prova deve essere eseguita secondo le norme UNI EN ISO 7438. E' compreso quanto occorre per dare la prova completa - ricavo e preparazione di serie di n. 3 provette normalizzate rettangolari per esecuzione prove di resilienza dinamica. Spessore dell'elemento: s > mm 15. Dimensioni massime del campione consegnato: lunghezza mm 600, altezza/diametro mm 400. Il ricavo deve essere eseguito in conformità a quanto previsto dalle norme UNI EN 10045/1a	cad	59,60 €	47,11 €	23,75%

Codice	Declaratoria	U. M.	Prezzo	Importo senza S.G. e U.I.	Rapporto R.U.
LOM251.1C.00.200.0030.b	Prova di piegamento su provetta di acciaio. La prova deve essere eseguita secondo le norme UNI EN ISO 7438. E' compreso quanto occorre per dare la prova completa - ricavo e preparazione di provetta normalizzata rettangolare per esecuzione prove di trazione o piegamento. Spessore dell'elemento: s compreso tra mm 15 e mm 25. Dimensioni massime del campione consegnato: lunghezza mm 600, altezza/diametro mm 400. Il ricavo deve essere eseguito in conformità a quanto previsto dalle norme UNI EU 18, UNI 552, EN 10002/1a, UNI 564	cad	75,80 €	59,92 €	26,67%
LOM251.1C.00.200.0030.c	Prova di piegamento su provetta di acciaio. La prova deve essere eseguita secondo le norme UNI EN ISO 7438. E' compreso quanto occorre per dare la prova completa - compenso per ricavo e preparazione di provetta normalizzata rettangolare per esecuzione prove di trazione, piegamento o analisi chimica per campione avente dimensioni massime superiori a: lunghezza mm 600, altezza/diametro mm 400, spessore mm 25. Il ricavo deve essere eseguito in conformità a quanto previsto dalle norme UNI EU 18, UNI 552, EN 10002/1a UNI EN 10045/1a UNI 564	cad	43,27 €	34,21 €	32,71%
LOM251.1C.00.200.0030.d	Prova di piegamento su provetta di acciaio. La prova deve essere eseguita secondo le norme UNI EN ISO 7438. E' compreso quanto occorre per dare la prova completa - esecuzione della prova	cad	18,42 €	14,56 €	21,93%
LOM251.1C.00.200.0040.a	Analisi chimica per determinazione saldabilità. La prova deve essere eseguita secondo le norme UNI EU 36, UNI 6459-69, UNI ISO 4934, UNI ISO 629. E' compreso quanto occorre per dare l'analisi chimica completa - ricavo e preparazione di provetta per esecuzione prove di analisi chimica. Dimensioni massime del campione consegnato: lunghezza mm 600, altezza/diametro mm 400	cad	21,65 €	17,11 €	28,00%
LOM251.1C.00.200.0040.b	Analisi chimica per determinazione saldabilità. La prova deve essere eseguita secondo le norme UNI EU 36, UNI 6459-69, UNI ISO 4934, UNI ISO 629. E' compreso quanto occorre per dare l'analisi chimica completa - compenso per ricavo e preparazione di provetta normalizzata rettangolare per esecuzione prove di trazione, piegamento o analisi chimica per campione aventi dimensioni massime superiori a: lunghezza mm 600, altezza/diametro mm 400, spessore mm 25. Il ricavo deve essere eseguito in conformità a quanto previsto dalle norme UNI EN 18, UNI 552, EN 10002/1a, UNI EN 10045/1a, UNI EN ISO 7438	cad	43,27 €	34,21 €	32,71%
LOM251.1C.00.200.0040.c	Analisi chimica per determinazione saldabilità. La prova deve essere eseguita secondo le norme UNI EU 36, UNI 6459-69, UNI ISO 4934, UNI ISO 629. E' compreso quanto occorre per dare l'analisi chimica completa - esecuzione analisi chimica per acciai tipo S235/275	cad	216,94 €	171,49 €	18,64%
LOM251.1C.00.200.0040.d	Analisi chimica per determinazione saldabilità. La prova deve essere eseguita secondo le norme UNI EU 36, UNI 6459-69, UNI ISO 4934, UNI ISO 629. E' compreso quanto occorre per dare l'analisi chimica completa - esecuzione analisi chimica per acciai tipo S355	cad	303,21 €	239,69 €	26,67%
LOM251.1C.00.200.0050	Determinazione della massa dello strato di zincatura. La prova deve essere eseguita secondo le norme UNI 5741. E' compreso quanto occorre per dare la determinazione completa	cad	108,04 €	85,41 €	37,43%
LOM251.1C.00.200.0060	Determinazione dell'uniformità dello strato di zincatura. La prova deve essere eseguita secondo le norme UNI 5743. E' compreso quanto occorre per dare la determinazione completa	cad	108,04 €	85,41 €	37,43%
LOM251.1C.00.210	PROVE DI LABORATORIO SU LATERIZI PER SOLAI				
LOM251.1C.00.210.0010	Controllo dimensionale su n. 10 campioni. La prova deve essere eseguita secondo le norme UNI 9730/3a. E' compreso quanto occorre per dare il controllo completo	cad	216,94 €	171,49 €	18,64%
LOM251.1C.00.210.0020.a	Prova di resistenza a compressione in direzione dei fori su n. 10 campioni, compresa la preparazione. La prova deve essere eseguita secondo le norme UNI 9730/3a. E' compreso quanto occorre per dare la prova completa - esecuzione prova su blocchi di larghezza minore di cm. 40	cad	270,53 €	213,86 €	29,90%
LOM251.1C.00.210.0020.b	Prova di resistenza a compressione in direzione dei fori su n. 10 campioni, compresa la preparazione. La prova deve essere eseguita secondo le norme UNI 9730/3a. E' compreso quanto occorre per dare la prova completa - esecuzione della prova su blocchi di larghezza maggiore di cm. 40	cad	499,22 €	394,64 €	16,20%
LOM251.1C.00.210.0030	Prova di resistenza a compressione in direzione trasversale ai fori "PROVA SIAMESE" su n. 10 campioni, compresa la preparazione. La prova deve essere eseguita secondo la Circ. MM.LL.PP. STC n. 37406 24/06/93 All. 7. E' compreso quanto occorre per dare la prova completa	cad	499,22 €	394,64 €	16,20%
LOM251.1C.00.210.0040	Prova di resistenza a trazione per flessione su n. 10 campioni, compresa la preparazione. La prova deve essere eseguita secondo le norme UNI 9730/3a. E' compreso quanto occorre per dare la prova completa	cad	379,43 €	299,94 €	21,31%
LOM251.1C.00.210.0050.a	Determinazione del modulo elastico su n. 4 campioni, compresa la preparazione. La prova deve essere eseguita secondo le norme UNI 9730/3a - esecuzione della prova su blocchi di larghezza minore di cm 40	cad	433,88 €	342,99 €	18,64%
LOM251.1C.00.210.0050.b	Determinazione del modulo elastico su n. 4 campioni, compresa la preparazione. La prova deve essere eseguita secondo le norme UNI 9730/3a - esecuzione della prova su blocchi di larghezza maggiore di cm 40	cad	758,89 €	599,91 €	21,31%

Codice	Declaratoria	U. M.	Prezzo	Importo senza S.G. e U.I.	Rapporto R.U.
LOM251.1C.00.210.0060	Prova di punzonamento su n. 10 campioni, compresa la preparazione. La prova deve essere eseguita secondo le norme UNI 9730/3a. E' compreso quanto occorre per dare la prova completa	cad	216,94 €	171,49 €	18,64%
LOM251.1C.00.210.0070	Determinazione della dilatazione dovuta all'umidità su n. 4 campioni, compresa la preparazione. La prova deve essere eseguita secondo le norme UNI 9730/3a. E' compreso quanto occorre per dare la determinazione completa	cad	303,21 €	239,69 €	26,67%
LOM251.1C.00.210.0080	Determinazione della dilatazione termica lineare su n. 3 campioni, compresa la preparazione. La prova deve essere eseguita secondo le norme UNI 9730/3a. E' compreso quanto occorre per dare la determinazione completa	cad	216,94 €	171,49 €	18,64%
LOM251.1C.00.220	PROVE DI LABORATORIO SU MATTONI ED ELEMENTI IN LATERIZIO SISMICI E/O PORTANTI				
LOM251.1C.00.220.0010	Controllo dimensionale su n. 10 campioni. La prova deve essere eseguita secondo le norme UNI 8942/3a. E' compreso quanto occorre per dare il controllo completo	cad	216,94 €	171,49 €	18,64%
LOM251.1C.00.220.0020.a	Prova di resistenza a compressione in direzione dei carichi verticali su n. 10 campioni, compresa la preparazione. La prova deve essere eseguita secondo le norme UNI 8942/3a. E' compreso quanto occorre per dare la prova completa - esecuzione della prova su blocchi di larghezza minore di 40 cm	cad	270,53 €	213,86 €	29,90%
LOM251.1C.00.220.0020.b	Prova di resistenza a compressione in direzione dei carichi verticali su n. 10 campioni, compresa la preparazione. La prova deve essere eseguita secondo le norme UNI 8942/3a. E' compreso quanto occorre per dare la prova completa - esecuzione della prova su blocchi di larghezza maggiore di 40 cm	cad	499,22 €	394,64 €	16,20%
LOM251.1C.00.220.0030.a	Prova di resistenza a compressione in direzione ortogonale ai carichi verticali su n. 30 campioni, compresa la preparazione. La prova deve essere eseguita secondo le norme UNI 8942/3a. E' compreso quanto occorre per dare la prova completa - esecuzione della prova su blocchi di larghezza minore di 40 cm	cad	813,32 €	642,94 €	19,88%
LOM251.1C.00.220.0030.b	Prova di resistenza a compressione in direzione ortogonale ai carichi verticali su n. 30 campioni, compresa la preparazione. La prova deve essere eseguita secondo le norme UNI 8942/3a. E' compreso quanto occorre per dare la prova completa - esecuzione della prova su blocchi di larghezza maggiore di 40 cm	cad	1.518,19 €	1.200,15 €	19,97%
LOM251.1C.00.220.0040	Prova di resistenza a trazione per flessione su n. 4 campioni, compresa la preparazione. La prova deve essere eseguita secondo le norme UNI 8942/3a. E' compreso quanto occorre per dare la prova completa	cad	151,60 €	119,84 €	26,67%
LOM251.1C.00.220.0050	Determinazione dell'imbibizione su n. 4 mattoni od elementi in laterizio sismici e/o portanti. La prova deve essere eseguita secondo le norme UNI 8942/3a. E' compreso quanto occorre per dare la determinazione completa	cad	129,83 €	102,63 €	31,14%
LOM251.1C.00.220.0060	Determinazione dell'assorbimento d'acqua e stima del rischio di gelività su n. 4 mattoni od elementi in laterizio sismici e/o portanti. La prova deve essere secondo le norme UNI 8942/3a. E' compreso quanto occorre per dare la determinazione completa	cad	206,05 €	162,89 €	19,62%
LOM251.1C.00.230	PAVIMENTAZIONI STRADALI - PROVE DI LABORATORIO SU AGGREGATI PER CONGLOMERATI BITUMINOSI				
LOM251.1C.00.230.0010	Riduzione del campione mediante quartatura e/o prelavaggio ed essiccazione. L'attività deve essere eseguita secondo le norme CNR B.U. n. 93. E' compreso quanto occorre per dare la riduzione del campione completa	cad	17,34 €	13,71 €	23,31%
LOM251.1C.00.230.0020	Analisi granulometrica di terre, inerti e/o aggregati mediante vagliatura in quantità inferiore a kg 5, con massimo n° 8 setacci eseguita in conformità CNR BU 23, UNI EN 933-1. E' compreso quanto occorre per dare l'analisi completa	cad	61,76 €	48,82 €	22,92%
LOM251.1C.00.230.0030	Determinazione del quantitativo del materiale fino passante al setaccio da mm 0,075. La prova deve essere eseguita secondo le norme CNR B.U.75 UNI 8520/7. E' compreso quanto occorre per dare la determinazione completa	cad	25,77 €	20,37 €	23,53%
LOM251.1C.00.230.0050	Determinazione della massa volumica apparente dei granuli. La prova deve essere eseguita secondo le norme CNR B.U. n. 63 UNI EN 1097-3 E' compreso quanto occorre per dare la determinazione completa	cad	32,49 €	25,68 €	24,88%
LOM251.1C.00.230.0060	Determinazione della massa volumica apparente di aggregati non addensati. La prova deve essere eseguita secondo le norme CNR B.U. n. 62. E' compreso quanto occorre per la determinazione completa	cad	32,49 €	25,68 €	24,88%
LOM251.1C.00.230.0070	Determinazione della granulometria degli inerti estratti dal conglomerato bituminoso. Compresi tutti gli oneri necessari per l'esecuzione della prova (materiali, consumo energetico, ecc...) fino all'emissione del certificato di prova (secondo normativa UNI EN 12697-2).	cad	55,08 €	43,54 €	18,37%
LOM251.1C.00.230.0080	Determinazione dell'equivalente in sabbia. La prova deve essere eseguita secondo le norme CNR B.U. n. 137. E' compreso quanto occorre per dare la determinazione completa	cad	65,06 €	51,43 €	21,76%
LOM251.1C.00.230.0090	Determinazione del coefficiente di imbibizione. La prova deve essere eseguita secondo le norme CNR B.U. n. 137. E' compreso quanto occorre per dare la determinazione completa	cad	23,83 €	18,84 €	25,44%
LOM251.1C.00.230.0100	Determinazione della porosità dei granuli, della percentuale dei vuoti ed indice dei vuoti. La prova deve essere eseguita secondo le norme CNR B.U. n. 65. E' compreso quanto occorre per dare la determinazione completa	cad	108,04 €	85,41 €	37,43%

Codice	Declaratoria	U. M.	Prezzo	Importo senza S.G. e U.I.	Rapporto R.U.
LOM251.1C.00.230.0110	Determinazione dell'indice di forma. La prova deve essere eseguita secondo le norme CNR B.U. n. 95. E' compreso quanto occorre per dare la determinazione completa	cad	37,93 €	29,98 €	21,31%
LOM251.1C.00.230.0120	Prova di spogliamento di una miscela di legante idrocarburico ed aggregati lapidei in presenza di acqua. La prova deve essere eseguita secondo le norme CNR B.U. n. 138. E' compreso quanto occorre per dare la prova completa	cad	65,06 €	51,43 €	21,76%
LOM251.1C.00.230.0130	Determinazione della sensibilità al gelo. La prova deve essere eseguita secondo le norme CNR B.U. n. 80. E' compreso quanto occorre per dare la determinazione completa	cad	249,62 €	197,33 €	16,20%
LOM251.1C.00.230.0140	Determinazione dell'idrofilia. La prova deve essere eseguita secondo le norme CNR B.U. n. 4 art. 21. E' compreso quanto occorre per dare la determinazione completa	cad	70,50 €	55,73 €	20,07%
LOM251.1C.00.230.0150	Verifica della presenza di aggregato grosso (trattenuto al setaccio 4 mm) di colore rosso o rosato e determinazione della relativa percentuale su carote prelevate dalla pavimentazione. Compresi tutti gli oneri necessari per l'esecuzione della prova (materiali, consumo energetico, ecc...) fino all'emissione del certificato di prova.	cad	76,55 €	60,51 €	13,21%
LOM251.1C.00.230.0160	Valutazione dei fini - Granulometria dei filler (setacciatura a getto d'aria). Compresi tutti gli oneri necessari per l'esecuzione della prova (materiali, consumo energetico, ecc...) fino all'emissione del certificato di prova (secondo normativa UNI EN 933-10).	cad	73,54 €	58,13 €	13,75%
LOM251.1C.00.230.0170	Determinazione della resistenza all'usura (micro-Deval). Compresi tutti gli oneri necessari per l'esecuzione della prova (materiali, consumo energetico, ecc...) fino all'emissione del certificato di prova (secondo normativa UNI EN 1097-1).	cad	122,05 €	96,48 €	24,85%
LOM251.1C.00.230.0180	Determinazione del punto di rottura secondo il metodo Fraass. Compresi tutti gli oneri necessari per l'esecuzione della prova (materiali, consumo energetico, ecc...) fino all'emissione del certificato di prova (secondo normativa UNI EN 12593).	cad	83,91 €	66,33 €	24,09%
LOM251.1C.00.230.0190	Determinazione del valore di levigabilità. Compresi tutti gli oneri necessari per l'esecuzione della prova (materiali, consumo energetico, ecc...) fino all'emissione del certificato di prova (secondo normativa UNI EN 1097-8).	cad	387,89 €	306,63 €	52,12%
LOM251.1C.00.240	PAVIMENTAZIONI STRADALI PROVE DI LABORATORIO SU BITUMI ED EMULSIONI BITUMINOSE				
LOM251.1C.00.240.0010	Determinazione della penetrazione con ago. Compresi tutti gli oneri necessari per l'esecuzione della prova (materiali, consumo energetico, ecc...) fino all'emissione del certificato di prova (secondo normativa UNI EN 1426).	cad	38,88 €	30,74 €	17,16%
LOM251.1C.00.240.0020	Determinazione del punto di rammollimento - Metodo biglia e anello. Compresi tutti gli oneri necessari per l'esecuzione della prova (materiali, consumo energetico, ecc...) fino all'emissione del certificato di prova (secondo normativa UNI EN 1427).	cad	44,61 €	35,26 €	22,67%
LOM251.1C.00.240.0030	Prova per determinare la densità a 25° C. La prova deve essere eseguita secondo le norme CCNR. B.U. n. 43. E' compreso quanto occorre per dare la prova completa	cad	65,06 €	51,43 €	21,76%
LOM251.1C.00.240.0040	Prova per determinare la solubilità in solfuro di carbonio. La prova deve essere eseguita secondo le norme CNR. B.U. n. 48. E' compreso quanto occorre per dare la prova completa	cad	118,93 €	94,02 €	33,99%
LOM251.1C.00.240.0050	Determinazione del ritorno elastico di un bitume modificato. Compresi tutti gli oneri necessari per l'esecuzione della prova (materiali, consumo energetico, ecc...) fino all'emissione del certificato di prova (secondo normativa UNI EN 13398).	cad	108,20 €	85,53 €	9,34%
LOM251.1C.00.240.0070	Determinazione della volatilità. La prova deve essere eseguita secondo le norme CNR B.U. n. 50. E' compreso quanto occorre per dare la determinazione completa	cad	86,68 €	68,52 €	23,33%
LOM251.1C.00.240.0080	Determinazione del punto di infiammabilità Cleveland. La prova deve essere eseguita secondo le norme CNR B.U. n. 72. E' compreso quanto occorre per dare la determinazione completa	cad	97,58 €	77,14 €	20,72%
LOM251.1C.00.240.0090	Determinazione del contenuto di paraffina. La prova deve essere eseguita secondo le norme CNR B.U. n. 72. E' compreso quanto occorre per dare la determinazione completa	cad	97,58 €	77,14 €	20,72%
LOM251.1C.00.240.0100	Determinazione della viscosità dinamica di un bitume a 160 °C. Compresi tutti gli oneri necessari per l'esecuzione della prova (materiali, consumo energetico, ecc...) fino all'emissione del certificato di prova (secondo normativa UNI EN 13702).	cad	106,10 €	83,87 €	6,29%
LOM251.1C.00.240.0110	Determinazione della stabilità allo stoccaggio di bitumi modificati. Compresi tutti gli oneri necessari per l'esecuzione della prova (materiali, consumo energetico, ecc...) fino all'emissione del certificato di prova (secondo normativa UNI EN 13399).	cad	156,45 €	123,68 €	8,53%
LOM251.1C.00.240.0120	Determinazione del contenuto di acqua. La prova deve essere eseguita secondo le norme CNR B.U. n. 101. E' compreso quanto occorre per dare la determinazione completa	cad	118,93 €	94,02 €	33,99%
LOM251.1C.00.240.0130	Determinazione del contenuto di legante della miscela bituminosa (in valore percentuale). Compresi tutti gli oneri necessari per l'esecuzione della prova (materiali, consumo energetico, ecc...) fino all'emissione del certificato di prova (secondo normativa UNI EN 12697-1).	cad	62,30 €	49,25 €	16,24%
LOM251.1C.00.240.0140	Determinazione del contenuto di elastomero (iterlene). E' compreso quanto occorre per dare la determinazione completa	cad	140,72 €	111,24 €	28,73%

Codice	Declaratoria	U. M.	Prezzo	Importo senza S.G. e U.I.	Rapporto R.U.
LOM251.1C.00.240.0150	Determinazione della viscosità Engler a 20°. La prova deve essere eseguita secondo le norme CNR. B.U. n. 102. E' compreso quanto occorre per dare la determinazione completa	cad	97,58 €	77,14 €	20,72%
LOM251.1C.00.240.0160	Determinazione dell'omogeneità. (trattenuto al setaccio da mm. 0,85). La prova deve essere eseguita secondo le norme CNR. B.U. n. 103. E' compreso quanto occorre per dare la determinazione completa	cad	57,42 €	45,39 €	24,65%
LOM251.1C.00.240.0170	Determinazione della sedimentazione a 5 gg. La prova deve essere eseguita secondo le norme CNR. B.U. n. 124. E' compreso quanto occorre per dare la determinazione completa	cad	57,42 €	45,39 €	24,65%
LOM251.1C.00.240.0180	Determinazione della stabilità a 7 gg. La prova deve essere eseguita secondo le norme CNR. B.U. n. 3 capo 1 Art. 11. E' compreso quanto occorre per dare la determinazione completa	cad	111,28 €	87,97 €	36,34%
LOM251.1C.00.240.0190	Determinazione della stabilità a 2 mesi. La prova deve essere eseguita secondo le norme CNR. B.U. n. 3 capo 1 Art. 11. E' compreso quanto occorre per dare la determinazione completa	cad	164,67 €	130,17 €	24,55%
LOM251.1C.00.240.0200	Determinazione del grado di acidità (PH). E' compreso quanto occorre per dare la determinazione completa	cad	57,42 €	45,39 €	24,65%
LOM251.1C.00.240.0210	Prova di preriscaldamento e quartatura campione di conglomerato bituminoso. La prova deve essere eseguita secondo le norme CNR B.U. n. 38 e CNR B.U. n. 25. E' compreso quanto occorre per dare la determinazione completa	cad	17,34 €	13,71 €	23,31%
LOM251.1C.00.240.0220	Prova di estrazione bitume a freddo mediante centrifugazione da kg. 1,5 di conglomerato. La prova deve essere eseguita secondo le norme CNR. B.U. n. 38. E' compreso quanto occorre per dare la prova completa	cad	43,27 €	34,21 €	32,71%
LOM251.1C.00.240.0230	Prova di estrazione bitume a caldo. La prova deve essere eseguita secondo le norme CNR. B.U. n. 38. E' compreso quanto occorre per dare la prova completa	cad	70,50 €	55,73 €	20,07%
LOM251.1C.00.240.0240.a	Estrazione (distillazione) bitume con rotavapor. La prova deve essere eseguita secondo le norme ASTM D5404. E' compreso quanto occorre per dare l'estrazione completa - esecuzione della prima estrazione di un campione	cad	270,53 €	213,86 €	29,90%
LOM251.1C.00.240.0240.b	Estrazione (distillazione) bitume con rotavapor. La prova deve essere eseguita secondo le norme ASTM D5404. E' compreso quanto occorre per dare l'estrazione completa - esecuzione ulteriori estrazioni di un campione	cad	135,28 €	106,94 €	29,89%
LOM251.1C.00.240.0250	Determinazione del contenuto di legante. La prova deve essere eseguita secondo le norme CNR B.U. n. 38. E' compreso quanto occorre per dare la determinazione completa	cad	57,42 €	45,39 €	24,65%
LOM251.1C.00.240.0260	Determinazione del contenuto di legante compresa analisi granulometrica. La prova deve essere eseguita secondo le norme CNR B.U. n. 38 e CNR B.U. n. 23. E' compreso quanto occorre per dare la determinazione completa	cad	118,93 €	94,02 €	33,99%
LOM251.1C.00.240.0270.a	Determinazione della deformazione (impronta) di miscele di aggregati lapidei e bitume sotto carico statico. La prova deve essere eseguita secondo le norme CNR B.U. n. 136. E' compreso quanto occorre per dare la determinazione completa - confezionamento di miscela in laboratorio e preparazione di una serie di n. 2 provini per la determinazione della deformazione (impronta) sotto carico statico. Il confezionamento deve essere eseguito secondo le norme CNR B.U. n. 30	cad	48,71 €	38,51 €	29,05%
LOM251.1C.00.240.0270.b	Determinazione della deformazione (impronta) di miscele di aggregati lapidei e bitume sotto carico statico. La prova deve essere eseguita secondo le norme CNR B.U. n. 136. E' compreso quanto occorre per dare la determinazione completa - preparazione serie di n. 2 provini per la determinazione della deformazione (impronta) sotto carico statico. Il confezionamento deve essere eseguito secondo le norme CNR B.U. n. 30	cad	19,51 €	15,42 €	20,72%
LOM251.1C.00.240.0270.c	Determinazione della deformazione (impronta) di miscele di aggregati lapidei e bitume sotto carico statico. La prova deve essere eseguita secondo le norme CNR B.U. n. 136. E' compreso quanto occorre per dare la determinazione completa - preparazione con pasta di gesso (provini spessore minore cm 5) di una serie di n. 2 provini (carote) per la determinazione della deformazione (impronta) sotto carico statico	cad	70,50 €	55,73 €	20,07%
LOM251.1C.00.240.0270.d	Determinazione della deformazione (impronta) di miscele di aggregati lapidei e bitume sotto carico statico. La prova deve essere eseguita secondo le norme CNR B.U. n. 136. E' compreso quanto occorre per dare la determinazione completa - esecuzione della prova in condizioni normali	cad	97,58 €	77,14 €	20,72%
LOM251.1C.00.240.0270.e	Determinazione della deformazione (impronta) di miscele di aggregati lapidei e bitume sotto carico statico. La prova deve essere eseguita secondo le norme CNR B.U. n. 136. E' compreso quanto occorre per dare la determinazione completa - esecuzione della prova in condizioni speciali	cad	164,67 €	130,17 €	24,55%
LOM251.1C.00.240.0280	Prova Marshall completa (stabilità e scorrimento) compreso il confezionamento di n. 4 provini (UNI EN 12697-30:2012 o UNI EN 12697-32) e tutto l'occorrente per dare la prova completa fino all'emissione del certificato di prova (secondo normativa UNI EN 12697-34).	cad	167,71 €	132,58 €	12,05%

Codice	Declaratoria	U. M.	Prezzo	Importo senza S.G. e U.I.	Rapporto R.U.
LOM251.1C.00.240.0290	Determinazione della resistenza a trazione indiretta di provini di conglomerato bituminoso, compreso il confezionamento dei provini necessari e tutto l'occorrente per dare la determinazione completa fino all'emissione del certificato di prova (secondo normativa UNI EN 12697-23).	cad	90,67 €	71,68 €	29,66%
LOM251.1C.00.240.0300	Determinazione della massa volumica di provini di conglomerato bituminoso ricavati da carote prelevate dalla pavimentazione. Compresi tutti gli oneri necessari per l'esecuzione della prova (materiali, consumo energetico, ecc...) fino all'emissione del certificato di prova (secondo normativa UNI EN 12697-6).	cad	47,36 €	37,44 €	10,66%
LOM251.1C.00.240.0305	Determinazione delle caratteristiche dei vuoti di provini di conglomerato bituminoso (Vmin; Vmax) su campioni di conglomerati bituminosi estratti in sito dalla Direzione Lavori dopo la stesa e compattazione. Compresi tutti gli oneri necessari per l'esecuzione della prova (materiali, consumo energetico, ecc...) fino all'emissione del certificato di prova (secondo normativa UNI EN 12697-8).	cad	44,73 €	35,36 €	3,62%
LOM251.1C.00.240.0310.a	Determinazione del peso di volume su serie di provini Marshall. La prova deve essere eseguita secondo le norme CNE B.U. n. 40. E' compreso quanto occorre per dare la determinazione completa - confezionamento di miscela in laboratorio per la preparazione di una serie Marshall (n. 4 provini)	cad	48,71 €	38,51 €	29,05%
LOM251.1C.00.240.0310.b	Determinazione del peso di volume su serie di provini Marshall. La prova deve essere eseguita secondo le norme CNE B.U. n. 40. E' compreso quanto occorre per dare la determinazione completa - preparazione di una serie di n. 4 provini per eseguire la prova Marshall	cad	32,49 €	25,68 €	24,88%
LOM251.1C.00.240.0310.c	Determinazione del peso di volume su serie di provini Marshall. La prova deve essere eseguita secondo le norme CNE B.U. n. 40. E' compreso quanto occorre per dare la determinazione completa - esecuzione della prova su una serie di n. 4 provini	cad	50,88 €	40,22 €	27,82%
LOM251.1C.00.240.0320	Determinazione della porosità. La determinazione deve essere eseguita secondo le norme CNR B.U. n. 39. E' compreso quanto occorre per dare la determinazione completa	cad	151,60 €	119,84 €	26,67%
LOM251.1C.00.240.0330	Taglio con fresa a disco di carote per divisione degli strati. E' compreso quanto occorre per dare il taglio completo	cad	14,06 €	11,11 €	28,73%
LOM251.1C.00.240.0340	Determinazione con calibro di precisione dello spessore di carote tramite misurazione su n. 3 generatrici poste a 120° circa l'una dell'altra e determinazione della media aritmetica dei tre valori. E' compreso quanto occorre per dare la determinazione completa. Per ogni strato	cad	9,77 €	7,72 €	16,59%
LOM251.1C.00.240.0350	Studio di miscela per conglomerati bituminosi su fuso assegnato. E' compreso quanto occorre per dare lo studio completo. Sono escluse le prove	cad	206,05 €	162,89 €	19,62%
LOM251.1C.00.240.0360	Campionamento di leganti bituminosi, compresi tutti gli oneri necessari per l'esecuzione della prova (materiali, consumo energetico, ecc.) fino all'emissione del certificato di prova, secondo la normativa UNI EN 58	cad	19,52 €	15,43 €	20,71%
LOM251.1C.00.240.0370	Determinazione della resistenza all'indurimento per effetto del calore e dell'aria - Metodo RTFOT, compresi tutti gli oneri necessari per l'esecuzione della prova (materiali, consumo energetico, ecc.) fino all'emissione del certificato di prova, secondo la normativa UNI EN 12607	cad	47,63 €	37,65 €	29,72%
LOM251.1C.00.250	PROVE DI LABORATORIO SU GEOTESSILI NON TESSUTI				
LOM251.1C.00.250.0010	Preparazione provino di geotessuto per esecuzione prove. E' compreso quanto occorre per dare la preparazione completa	cad	6,51 €	5,15 €	31,04%
LOM251.1C.00.250.0020	Determinazione della massa areica su n. 5 provini. La prova deve essere eseguita secondo le norme CNR B.U. n. 110. E' compreso quanto occorre per dare la determinazione completa	cad	48,71 €	38,51 €	29,05%
LOM251.1C.00.250.0030	Determinazione dello spessore su n. 5 provini. La prova deve essere eseguita secondo le norme CNR B.U. n. 111. E' compreso quanto occorre per dare la determinazione completa	cad	59,60 €	47,11 €	23,75%
LOM251.1C.00.250.0040	Prova di trazione su n. 5 provini. La prova deve essere eseguita secondo UNI EN ISO 13934-1, UNI EN 29073-3. E' compreso quanto occorre per dare la prova completa	cad	97,58 €	77,14 €	20,72%
LOM251.1C.00.260	PROVE DI LABORATORIO SU LEGNO				
LOM251.1C.00.260.0010.a	Determinazione della resistenza a compressione perpendicolare alla fibratura. La prova deve essere eseguita secondo UNI ISO 3132. E' compreso quanto occorre per dare la determinazione completa - ricavo e preparazione di n. 3 provette in legno per eseguire la prova di compressione	cad	59,60 €	47,11 €	23,75%
LOM251.1C.00.260.0010.b	Determinazione della resistenza a compressione perpendicolare alla fibratura. La prova deve essere eseguita secondo UNI ISO 3132. E' compreso quanto occorre per dare la determinazione completa - determinazione dell'umidità per le prove meccaniche. La prova deve essere eseguita secondo UNI ISO 3130	cad	21,65 €	17,11 €	28,00%
LOM251.1C.00.260.0010.c	Determinazione della resistenza a compressione perpendicolare alla fibratura. La prova deve essere eseguita secondo UNI ISO 3132. E' compreso quanto occorre per dare la determinazione completa - determinazione della massa volumica per le prove fisiche e meccaniche. La prova deve essere eseguita secondo UNI ISO 3130	cad	42,29 €	33,43 €	19,11%
LOM251.1C.00.260.0010.d	Determinazione della resistenza a compressione perpendicolare alla fibratura. La prova deve essere eseguita secondo UNI ISO 3132. E' compreso quanto occorre per dare la determinazione completa - esecuzione della prova	cad	118,93 €	94,02 €	33,99%

Codice	Declaratoria	U. M.	Prezzo	Importo senza S.G. e U.I.	Rapporto R.U.
LOM251.1C.00.260.0020.a	Determinazione della resistenza a compressione parallela alla fibratura. La prova deve essere eseguita secondo UNI ISO 3787. E' compreso quanto occorre per dare la determinazione completa - ricavo e preparazione di n. 3 provette in legno per eseguire la prova di compressione	cad	59,60 €	47,11 €	23,75%
LOM251.1C.00.260.0020.b	Determinazione della resistenza a compressione parallela alla fibratura. La prova deve essere eseguita secondo UNI ISO 3787. E' compreso quanto occorre per dare la determinazione completa - determinazione dell'umidità per le prove meccaniche. La prova deve essere eseguita secondo UNI ISO 3130	cad	21,65 €	17,11 €	28,00%
LOM251.1C.00.260.0020.c	Determinazione della resistenza a compressione parallela alla fibratura. La prova deve essere eseguita secondo UNI ISO 3787. E' compreso quanto occorre per dare la determinazione completa - determinazione della massa volumica per le prove fisiche e meccaniche. La prova deve essere eseguita secondo UNI ISO 3130	cad	42,29 €	33,43 €	19,11%
LOM251.1C.00.260.0020.d	Determinazione della resistenza a compressione parallela alla fibratura. La prova deve essere eseguita secondo UNI ISO 3787. E' compreso quanto occorre per dare la determinazione completa - esecuzione della prova	cad	118,93 €	94,02 €	33,99%
LOM251.1C.00.260.0030.a	Determinazione della resistenza a flessione statica (secondo UNI ISO 3133) e determinazione del modulo di elasticità a flessione statica (secondo UNI ISO 3349). E' compreso quanto occorre per dare la determinazione completa - ricavo e preparazione di n. 3 provette in legno per eseguire la prova di compressione	cad	59,60 €	47,11 €	23,75%
LOM251.1C.00.260.0030.b	Determinazione della resistenza a flessione statica (secondo UNI ISO 3133) e determinazione del modulo di elasticità a flessione statica (secondo UNI ISO 3349). E' compreso quanto occorre per dare la determinazione completa - determinazione dell'umidità per le prove meccaniche. La prova deve essere eseguita secondo UNI ISO 3130	cad	21,65 €	17,11 €	28,00%
LOM251.1C.00.260.0030.c	Determinazione della resistenza a flessione statica (secondo UNI ISO 3133) e determinazione del modulo di elasticità a flessione statica (secondo UNI ISO 3349). E' compreso quanto occorre per dare la determinazione completa - determinazione della massa volumica per le prove fisiche e meccaniche. La prova deve essere eseguita secondo UNI ISO 3130	cad	42,29 €	33,43 €	19,11%
LOM251.1C.00.260.0030.d	Determinazione della resistenza a flessione statica (secondo UNI ISO 3133) e determinazione del modulo di elasticità a flessione statica (secondo UNI ISO 3349). E' compreso quanto occorre per dare la determinazione completa - esecuzione della prova di resistenza a flessione statica	cad	118,93 €	94,02 €	33,99%
LOM251.1C.00.260.0030.e	Determinazione della resistenza a flessione statica (secondo UNI ISO 3133) e determinazione del modulo di elasticità a flessione statica (secondo UNI ISO 3349). E' compreso quanto occorre per dare la determinazione completa - esecuzione della prova per la determinazione del modulo di elasticità a flessione statica	cad	211,51 €	167,20 €	19,12%
LOM251.1C.00.270	PROVE SPECIALI				
LOM251.1C.00.270.0010.a	Indagini termografiche eseguite utilizzando una telecamera sensibile all'infrarosso che riprende la superficie da esaminare, sollecitata termicamente (o tramite dispositivi artificiali), con restituzione di immagine videoregistrata o ripresa fotograficamente, procedendo poi alla realizzazione di una mappa termografica in cui l'andamento delle bande di colore corrisponde alle linee isoterme, finalizzata all'analisi delle seguenti problematiche: - analisi di omogeneità di paramenti murari; - ricerca di cavità in paramenti murari; - analisi di fenomeni fessurativi al disotto di rivestimenti; - analisi di distacchi di rivestimenti; - mappatura del livello di umidità di paramenti murari; - ricerca di fenomeni di punti di condensazione climatica; - ricerca di punti di dispersione termica; - analisi critico-architettonica sotto intonaci e/o rivestimenti (ricerca di archi, architravi, camini occlusi, porte o finestre tamponate, elementi strutturali estranei inglobati, vecchie canalizzazioni in disuso, individuazione e dimensionamento di diversi periodi costruttivi con diversi materiali o tecniche); - analisi di microlesioni di opere d'arte (statue, affreschi, pitture murali, dipinti); - analisi di distacchi tra pellicole affrescate e intonachino sottostante; - analisi di distacchi tra supporto affresco o intonaco e muro sottostante. E' compreso quanto altro occorre per dare i risultati delle indagini completi. Il prezzo è riferito per ciascuna unità di superficie (metro quadrato) oggetto di indagine, con restituzione di tutta la documentazione grafica, magnetica e fotografica necessaria per l'individuazione della problematica indagata, unitamente ad idonea relazione tecnica interpretativa dei rilievi effettuati. Indagini eseguite secondo UNI 9252 e/o UNI 10824-1. - su grandi superfici. Per ogni parete analizzata di superficie massima di m² 100	cad	1.409,29 €	1.114,06 €	21,52%

Codice	Declaratoria	U. M.	Prezzo	Importo senza S.G. e U.I.	Rapporto R.U.
LOM251.1C.00.270.0010.b	Indagini termografiche eseguite utilizzando una telecamera sensibile all'infrarosso che riprende la superficie da esaminare, sollecitata termicamente (o tramite dispositivi artificiali), con restituzione di immagine videoregistrata o ripresa fotograficamente, procedendo poi alla realizzazione di una mappa termografica in cui l'andamento delle bande di colore corrisponde alle linee isoterme, finalizzata all'analisi delle seguenti problematiche: - analisi di omogeneità di paramenti murari; - ricerca di cavità in paramenti murari; - analisi di fenomeni fessurativi al disotto di rivestimenti; - analisi di distacchi di rivestimenti; - mappatura del livello di umidità di paramenti murari; - ricerca di fenomeni di punti di condensazione climatica; - ricerca di punti di dispersione termica; - analisi critico-architettonica sotto intonaci e/o rivestimenti (ricerca di archi, architravi, camini occlusi, porte o finestre tamponate, elementi strutturali estranei inglobati, vecchie canalizzazioni in disuso, individuazione e dimensionamento di diversi periodi costruttivi con diversi materiali o tecniche); - analisi di microlesioni di opere d'arte (statue, affreschi, pitture murali, dipinti); - analisi di distacchi tra pellicole affrescate e intonachino sottostante; - analisi di distacchi tra supporto affrescato o intonaco e muro sottostante. E' compreso quanto altro occorre per dare i risultati delle indagini completi. Il prezzo è riferito per ciascuna unità di superficie (metro quadrato) oggetto di indagine, con restituzione di tutta la documentazione grafica, magnetica e fotografica necessaria per l'individuazione della problematica indagata, unitamente ad idonea relazione tecnica interpretativa dei rilievi effettuati. Indagini eseguite secondo UNI 9252 e/o UNI 10824-1. - su particolari. Per particolari di dimensione massima m² 2,00	cad	270,53 €	213,86 €	29,90%
LOM251.1C.00.270.0020	Prova di PULL OFF. Si tratta di un metodo diretto di prova consistente in una estrazione semi-distruttiva, atto a stimare la resistenza a trazione dei materiali di ripristino collegati al sottofondo. La prova viene preparata incollando direttamente sulla fibra di carbonio, in una zona appositamente predisposta, con opportune resine, un apposito elemento metallico di dimensioni solitamente cm 4 x dotato di una apposita asta. Prima della prova viene eseguito un taglio lungo il bordo del piastrino metallico in modo da svincolare la zona in prova da quelle circostanti. Il taglio deve avere una profondità almeno pari allo spessore della fibra. Ad avvenuta maturazione della resina si procede applicando al disco una pressione di distacco in direzione normale ala parete con opportuno martinetto dotato di manometro tarato, il quale esercita la forza contrastata su una struttura di sostegno. E' compreso quanto occorre per dare la prova completa	cad	244,16 €	193,01 €	16,56%
LOM251.1C.00.270.0030	Verifica di una coppia di bulloni di serraggio con chiave dinamometrica tarata. Si procede aumentando progressivamente la coppia impostata con ciclo di controllo costituito da almeno n. 7 step fino al valore della coppia di serraggio teorica dei bulloni. Se richiesto si può procedere al serraggio dei bulloni al valore (Nt). E' compreso quanto occorre per dare la verifica completa	cad	48,71 €	38,51 €	29,05%
LOM251.1C.00.280	INDAGINI GEORADAR				
LOM251.1C.00.280.0010.a	Esecuzione di indagine georadar lungo percorsi longitudinali o con acquisizioni a maglia prestabilita, con assetto prestabilito di investigazione di tipo monostatico, con l'utilizzo di frequenze e tempi di campionamento idonei a raggiungere la migliore definizione e profondità in relazione agli obiettivi da indagare. Elaborazione dei dati mediante software adeguati, compreso il trasferimento, l'interpretazione e la restituzione degli stessi su apposite planimetrie su supporto cartaceo e digitale. Per ogni metro lineare: - frequenza (2000Mhz) per applicazioni entro 2 m dal p.c.	m	9,36 €	7,40 €	49,27%
LOM251.1C.00.280.0010.b	Esecuzione di indagine georadar lungo percorsi longitudinali o con acquisizioni a maglia prestabilita, con assetto prestabilito di investigazione di tipo monostatico, con l'utilizzo di frequenze e tempi di campionamento idonei a raggiungere la migliore definizione e profondità in relazione agli obiettivi da indagare. Elaborazione dei dati mediante software adeguati, compreso il trasferimento, l'interpretazione e la restituzione degli stessi su apposite planimetrie su supporto cartaceo e digitale. Per ogni metro lineare: - frequenza (900Mhz) per applicazioni entro 5m dal p.c.	m	9,61 €	7,60 €	49,73%
LOM251.1C.00.280.0010.c	Esecuzione di indagine georadar lungo percorsi longitudinali o con acquisizioni a maglia prestabilita, con assetto prestabilito di investigazione di tipo monostatico, con l'utilizzo di frequenze e tempi di campionamento idonei a raggiungere la migliore definizione e profondità in relazione agli obiettivi da indagare. Elaborazione dei dati mediante software adeguati, compreso il trasferimento, l'interpretazione e la restituzione degli stessi su apposite planimetrie su supporto cartaceo e digitale. Per ogni metro lineare: - frequenza (500Mhz) per applicazioni entro 10 m dal p.c.	m	9,92 €	7,84 €	50,37%

Codice	Declaratoria	U. M.	Prezzo	Importo senza S.G. e U.I.	Rapporto R.U.
LOM251.1C.00.280.0010.d	Esecuzione di indagine georadar lungo percorsi longitudinali o con acquisizioni a maglia prestabilita, con assetto prestabilito di investigazione di tipo monostatico, con l'utilizzo di frequenze e tempi di campionamento idonei a raggiungere la migliore definizione e profondità in relazione agli obiettivi da indagare. Elaborazione dei dati mediante software adeguati, compreso il trasferimento, l'interpretazione e la restituzione degli stessi su apposite planimetrie su supporto cartaceo e digitale. Per ogni metro lineare: - frequenza (300Mhz) per applicazioni entro 15 m dal p.c.	m	10,26 €	8,11 €	50,98%
LOM251.1C.00.280.0010.e	Esecuzione di indagine georadar lungo percorsi longitudinali o con acquisizioni a maglia prestabilita, con assetto prestabilito di investigazione di tipo monostatico, con l'utilizzo di frequenze e tempi di campionamento idonei a raggiungere la migliore definizione e profondità in relazione agli obiettivi da indagare. Elaborazione dei dati mediante software adeguati, compreso il trasferimento, l'interpretazione e la restituzione degli stessi su apposite planimetrie su supporto cartaceo e digitale. Per ogni metro lineare: - frequenza (150Mhz) per applicazioni entro 30 m dal p.c.	m	10,61 €	8,39 €	51,69%
LOM251.1C.00.300	SONDAGGI GEOGNOSTICI				
LOM251.1C.00.300.0030	Sondaggio a rotazione con carotaggio continuo, in terreni sciolti a granulometria fine e media, anche in presenza di ciottoli ed in rocce di media durezza, compresa l'estrazione e la conservazione del carotaggio entro apposite cassette catalogatrici, la fornitura di energia e materiali, le prestazioni di manodopera, nonché il trasporto attrezzatura sul sito in andata e ritorno, il montaggio dell'attrezzatura in corrispondenza di ogni punto di carotaggio e l'eventuale fornitura di acqua per le attività di cantiere, con esclusione di impiego di corone diamantate. Diametro minimo 85 mm.	m	96,50 €	76,28 €	28,97%
LOM251.1C.00.300.0040	Perforazione a rotazione a distruzione di nucleo, diametro da 85 a 145 mm, in terreni sciolti a granulometria fine e media, anche in presenza di ciottoli ed in rocce di media durezza, compresa la fornitura di energia e materiali, le prestazioni di manodopera, nonché il trasporto attrezzatura sul sito in andata e ritorno, il montaggio dell'attrezzatura in corrispondenza di ogni punto di carotaggio e l'eventuale fornitura di acqua per le attività di cantiere, con esclusione di impiego di corone diamantate.	m	75,90 €	60,00 €	30,70%
LOM251.1C.00.300.0050.a	Prelievo di campioni nei sondaggi a rotazione con idonei campionatori, compresa la conservazione in appositi contenitori o fustelle a rendere - campioni rimaneggiati e spezzoni di carote	cad	13,33 €	10,54 €	48,16%
LOM251.1C.00.300.0050.b	Prelievo di campioni nei sondaggi a rotazione con idonei campionatori, compresa la conservazione in appositi contenitori o fustelle a rendere - campioni semidisturbati	cad	159,43 €	126,03 €	42,22%
LOM251.1C.00.300.0050.c	Prelievo di campioni nei sondaggi a rotazione con idonei campionatori, compresa la conservazione in appositi contenitori o fustelle a rendere - campioni indisturbati	cad	164,90 €	130,36 €	43,44%
LOM251.1C.00.300.0060	Esecuzione di Standard Penetration Test nel corso di sondaggi a rotazione	cad	142,07 €	112,31 €	43,09%
LOM251.1C.00.300.0070.a	Installazione di piezometro tipo Casagrande a doppio tubo, con fornitura e posa delle doppie tubazioni occorrenti, già confezionate, della strumentazione compresa la formazione di zona drenante, i tappi impermeabili, il pozzetto di protezione e di tutti i materiali comunque occorrenti: - doppie tubazioni, già confezionate	m	40,17 €	31,75 €	31,36%
LOM251.1C.00.300.0070.b	Installazione di piezometro tipo Casagrande a doppio tubo, con fornitura e posa delle doppie tubazioni occorrenti, già confezionate, della strumentazione compresa la formazione di zona drenante, i tappi impermeabili, il pozzetto di protezione e di tutti i materiali comunque occorrenti: - strumentazione, con formazione di zona drenante, tappi impermeabili, cella e pozzetto di protezione	cad	573,57 €	453,42 €	33,86%
LOM251.1C.00.350	PROVE PENETROMETRICHE				
LOM251.1C.00.350.0010	Trasporto di attrezzatura per prove penetrometriche statiche e dinamiche sul luogo di impiego e ritorno, compreso ogni onere per carico e scarico	cad	430,05 €	339,96 €	69,67%
LOM251.1C.00.350.0020	Montaggio di attrezzatura per prove penetrometriche statiche in corrispondenza di ogni punto di prova	cad	273,26 €	216,02 €	65,48%
LOM251.1C.00.350.0030	Prove penetrometriche statiche con penetrometro Olandese della capacità di 10 t, con lettura dello sforzo di penetrazione alla punta e dell'attrito laterale ogni 20 cm	m	34,53 €	27,30 €	65,44%
LOM251.1C.00.350.0040	Montaggio di attrezzatura per prove penetrometriche dinamiche in corrispondenza di ogni punto di prova	cad	255,29 €	201,81 €	65,49%
LOM251.1C.00.350.0050	Prove penetrometriche dinamiche continue con penetrometro a mazza battente da 150 libbre corredato di dispositivo per lo sganciamento automatico con altezza di caduta 75 cm	m	39,64 €	31,34 €	68,84%
LOM251.1C.00.400	PROVE DI CARICO SU PALI				
LOM251.1C.00.400.0010	Compenso per prove di carico su pali. Sono compresi: l'approntamento di attrezzature e strumentazioni, conduzione della prova di carico, assistenza, elaborazione e restituzione grafica dei dati	cad	4.154,14 €	3.283,91 €	56,62%
LOM251.1C.00.400.0020.a	Predisposizione zavorra di contrasto per esecuzione prove di carico su pali, compreso trasporto, carico e scarico, montaggio e smontaggio strutture di appoggio, contabilizzata in relazione al carico massimo della prima prova: - per la prima prova	t	78,42 €	61,99 €	42,30%

Codice	Declaratoria	U. M.	Prezzo	Importo senza S.G. e U.I.	Rapporto R.U.
LOM251.1C.00.400.0020.b	Predisposizione zavorra di contrasto per esecuzione prove di carico su pali, compreso trasporto, carico e scarico, montaggio e smontaggio strutture di appoggio, contabilizzata in relazione al carico massimo della prima prova: - per ogni prova di carico successiva alla prima, in continuità.	t	36,68 €	29,00 €	37,99%
LOM251.1C.00.500	VIDEOISPEZIONI				
LOM251.1C.00.500.0010.a	Videoispezione all'interno di condotti fognari, su condotte circolari o sezione equivalente preventivamente pulite. Effettuata tramite apparecchiatura CCTV idonea al passaggio all'interno dei condotti. Al termine dell'indagine verranno prodotti i seguenti dati: - rapporti grafici a colori dei tratti ispezionati da pozzetto a pozzetto contenenti tutti i dati interessati per la valutazione dello stato della condotta (distanze, liquido trasportato, portata, tipo di tubo) e con evidenziate e mappate le eventuali anomalie opportunamente identificate secondo lo schema della classificazione; - relazione tecnica sullo stato della condotta; - raccolta fotografica; - restituzione su formato digitale dell'ispezione. Comprensivo di allestimento cantiere, preparazione lavori, tecnici abilitati e/o operatori. Per condotte: - fino a DN 150 mm	ora	177,90 €	140,63 €	42,33%
LOM251.1C.00.500.0010.b	Videoispezione all'interno di condotti fognari, su condotte circolari o sezione equivalente preventivamente pulite. Effettuata tramite apparecchiatura CCTV idonea al passaggio all'interno dei condotti. Al termine dell'indagine verranno prodotti i seguenti dati: - rapporti grafici a colori dei tratti ispezionati da pozzetto a pozzetto contenenti tutti i dati interessati per la valutazione dello stato della condotta (distanze, liquido trasportato, portata, tipo di tubo) e con evidenziate e mappate le eventuali anomalie opportunamente identificate secondo lo schema della classificazione; - relazione tecnica sullo stato della condotta; - raccolta fotografica; - restituzione su formato digitale dell'ispezione. Comprensivo di allestimento cantiere, preparazione lavori, tecnici abilitati e/o operatori. Per condotte: - da DN 150 a DN 300 mm	ora	184,57 €	145,91 €	43,66%
LOM251.1C.00.500.0010.c	Videoispezione all'interno di condotti fognari, su condotte circolari o sezione equivalente preventivamente pulite. Effettuata tramite apparecchiatura CCTV idonea al passaggio all'interno dei condotti. Al termine dell'indagine verranno prodotti i seguenti dati: - rapporti grafici a colori dei tratti ispezionati da pozzetto a pozzetto contenenti tutti i dati interessati per la valutazione dello stato della condotta (distanze, liquido trasportato, portata, tipo di tubo) e con evidenziate e mappate le eventuali anomalie opportunamente identificate secondo lo schema della classificazione; - relazione tecnica sullo stato della condotta; - raccolta fotografica; - restituzione su formato digitale dell'ispezione. Comprensivo di allestimento cantiere, preparazione lavori, tecnici abilitati e/o operatori. Per condotte: - da DN 300 a DN 600 mm	ora	194,09 €	153,43 €	45,39%
LOM251.1C.00.500.0010.d	Videoispezione all'interno di condotti fognari, su condotte circolari o sezione equivalente preventivamente pulite. Effettuata tramite apparecchiatura CCTV idonea al passaggio all'interno dei condotti. Al termine dell'indagine verranno prodotti i seguenti dati: - rapporti grafici a colori dei tratti ispezionati da pozzetto a pozzetto contenenti tutti i dati interessati per la valutazione dello stato della condotta (distanze, liquido trasportato, portata, tipo di tubo) e con evidenziate e mappate le eventuali anomalie opportunamente identificate secondo lo schema della classificazione; - relazione tecnica sullo stato della condotta; - raccolta fotografica; - restituzione su formato digitale dell'ispezione. Comprensivo di allestimento cantiere, preparazione lavori, tecnici abilitati e/o operatori. Per condotte: - da DN 600 a DN 1000 mm	ora	195,98 €	154,92 €	45,71%
LOM251.1C.00.500.0010.e	Videoispezione all'interno di condotti fognari, su condotte circolari o sezione equivalente preventivamente pulite. Effettuata tramite apparecchiatura CCTV idonea al passaggio all'interno dei condotti. Al termine dell'indagine verranno prodotti i seguenti dati: - rapporti grafici a colori dei tratti ispezionati da pozzetto a pozzetto contenenti tutti i dati interessati per la valutazione dello stato della condotta (distanze, liquido trasportato, portata, tipo di tubo) e con evidenziate e mappate le eventuali anomalie opportunamente identificate secondo lo schema della classificazione; - relazione tecnica sullo stato della condotta; - raccolta fotografica; - restituzione su formato digitale dell'ispezione. Comprensivo di allestimento cantiere, preparazione lavori, tecnici abilitati e/o operatori. Per condotte: - oltre DN 1000 mm	ora	210,40 €	166,32 €	48,00%
LOM251.1C.00.500.0020.a	Verifica video ispettiva di canne fumarie compreso ogni onere e la relazione della situazione riscontrata. Per: - canna con un solo utilizzo	cad	250,47 €	198,00 €	52,97%
LOM251.1C.00.500.0020.b	Verifica video ispettiva di canne fumarie compreso ogni onere e la relazione della situazione riscontrata. Per: - canna con più immissioni (per ogni utilizzo)	cad	175,32 €	138,59 €	52,97%
LOM251.1C.00.600	PROVE SU STRUTTURE ORIZZONTALI				

Codice	Declaratoria	U. M.	Prezzo	Importo senza S.G. e U.I.	Rapporto R.U.
LOM251.1C.00.600.0010	Esecuzione di saggio a piano interrato, atto alla verifica, controllo e analisi della natura del terreno e delle fondazioni. Consiste nella realizzazione di una buca di dimensioni medie cm 50x50xh.80, eseguita completamente a mano o con l'ausilio di piccole attrezzature, nei punti indicati dalla DL, anche in presenza di pavimentazione e sottofondo di qualsiasi tipo e spessore. Compreso il successivo riempimento e ripristino allo stato iniziale delle parti demolite, gli spostamenti sul territorio ed all'interno dell'area interessata, la pulizia e l'allontanamento di materiali eventualmente eccedenti.	cad	85,62 €	67,68 €	68,17%
LOM251.1C.00.600.0020	Esecuzione di saggio a qualsiasi piano, atto alla identificazione e verifica della struttura portante. Consiste nella realizzazione di uno scasso di dimensioni medie cm 40x40 fino al raggiungimento della struttura sottostante, eseguito completamente a mano o con l'ausilio di piccole attrezzature, nei punti indicati dalla DL, compresa la demolizione di pavimentazione di qualsiasi natura e del sottofondo di qualsiasi tipo e spessore, avendo cura di non danneggiare le superfici adiacenti alla zona di intervento. Compreso il successivo ripristino allo stato iniziale sia del sottofondo che della pavimentazione, come materiale, colore e forma, gli spostamenti sul territorio ed all'interno dell'area interessata, la pulizia e l'allontanamento di materiali eventualmente eccedenti.	cad	92,49 €	73,11 €	65,71%
LOM251.1C.00.650	SAGGI PER VERIFICHE SU MURATURE				
LOM251.1C.00.650.0010	Esecuzione di saggio su murature di qualsiasi tipo (mattoni pieni, forati, blocchetti cls. ecc) a qualsiasi piano, atto ad accertare la tipologia e consistenza dei materiali impiegati. Consiste nella realizzazione in breccia di un foro di dimensioni medie cm 30x30 anche passante la muratura, se richiesto dalla DL, eseguito completamente a mano o con l'ausilio di piccole attrezzature, nei punti indicati dalla DL, avendo cura di non danneggiare le superfici adiacenti. Compreso il successivo ripristino allo stato iniziale, sia della muratura che degli intonaci e finiture superficiali, la pulizia e l'allontanamento di materiali eventualmente eccedenti, i piani di lavoro interni.	cad	71,66 €	56,65 €	61,26%
LOM251.1C.00.650.0020	Esecuzione di saggio su murature a cassa vuota di qualsiasi tipo ed a qualsiasi piano, atto ad accertare la tipologia dei materiali isolanti impiegati. Consiste nella realizzazione in breccia di un foro passante nel tavolato interno, di dimensioni medie cm 30x30, eseguito completamente a mano o con l'ausilio di piccole attrezzature, nei punti indicati dalla DL, avendo cura di non danneggiare le superfici adiacenti. Compreso il successivo ripristino allo stato iniziale, sia della muratura che degli intonaci e finiture superficiali, i piani di lavoro interni. la pulizia e l'allontanamento di materiali eventualmente eccedenti. Esclusi eventuali ponteggi esterni.	cad	51,28 €	40,54 €	69,55%
LOM251.1C.00.700	CAMPIONAMENTO FIBRE				
LOM251.1C.00.700.0010.a	Campionamento delle fibre aerodisperse con campionatori ambientali o personali per il controllo della concentrazione delle fibre durante le operazioni di bonifica ed analisi dei campioni in microscopia ottica in contrasto di fase (MOCF) - per il primo campionamento	cad	206,11 €	162,93 €	58,81%
LOM251.1C.00.700.0010.b	Campionamento delle fibre aerodisperse con campionatori ambientali o personali per il controllo della concentrazione delle fibre durante le operazioni di bonifica ed analisi dei campioni in microscopia ottica in contrasto di fase (MOCF) - per ogni campionamento successivo al primo, eseguito in continuità, all'interno dello stesso complesso edilizio o area interessata alle prove di laboratorio	cad	71,96 €	56,89 €	21,06%
LOM251.1C.00.700.0020.a	Campionamento delle fibre aerodisperse con campionatori personali o ambientali ed analisi in microscopia elettronica a scansione (SEM) per l'identificazione e conteggio delle fibre. - per il primo campionamento	cad	512,04 €	404,77 €	23,67%
LOM251.1C.00.700.0020.b	Campionamento delle fibre aerodisperse con campionatori personali o ambientali ed analisi in microscopia elettronica a scansione (SEM) per l'identificazione e conteggio delle fibre. - per ogni campionamento successivo al primo, eseguito in continuità, all'interno dello stesso complesso edilizio o area interessata alle prove di laboratorio	cad	377,90 €	298,74 €	4,01%
LOM251.1C.00.700.0030.a	Ricerca quali-quantitativa fibre amianto in campioni massivi, tramite tecnica MOLP, FT-IR, o DRX, compreso il prelievo dei campioni ed il trasporto degli stessi in laboratorio - per il primo campionamento	cad	232,34 €	183,67 €	26,09%
LOM251.1C.00.700.0030.b	Ricerca quali-quantitativa fibre amianto in campioni massivi, tramite tecnica MOLP, FT-IR, o DRX, compreso il prelievo dei campioni ed il trasporto degli stessi in laboratorio - per ogni campionamento successivo al primo, eseguito in continuità, all'interno dello stesso complesso edilizio o area interessata alle prove di laboratorio	cad	163,34 €	129,12 €	3,71%
LOM251.1C.00.800	VERIFICHE ACUSTICHE				

Codice	Declaratoria	U. M.	Prezzo	Importo senza S.G. e U.I.	Rapporto R.U.
LOM251.1C.00.800.0010	Verifica acustica in edifici con misurazione dei tempi di riverbero, per la predisposizione degli interventi in attuazione della Circ. 30.04.1966 n° 1769, Circ. 22.05.1967 n° 3150, D.M. 18.11.1975 e Norma ISO 3382. Effettuata mediante l'utilizzo di n° 1 sorgente sonora e n° 2 microfoni riceventi, riposizionabili per verifiche fino a 2 postazioni della sorgente e fino a 20 postazioni dei microfoni. Il prezzo comprende, oltre alle strumentazioni suddette, il relativo trasporto, posizionamento e spostamento, la mano d'opera eventualmente necessaria ed il tecnico abilitato. Il prezzo comprende, inoltre, l'effettuazione della misurazione, l'elaborazione dei dati e la produzione di reporting grafici e tabellari e relativa relazione tecnica contenente la descrizione dell'intervento eventualmente necessario.	cad	584,65 €	462,17 €	27,66%
LOM251.1C.00.800.0020	Verifica acustica a valle degli interventi evidenziati nell'effettuazione della 1^ verifica (1C.00.800.0010). Nel caso in cui la verifica di cui all'art. 1C.00.800.0010 comporti l'esecuzione di interventi, dovrà essere effettuata una 2^ verifica acustica con le medesime modalità indicate nel predetto articolo. Il prezzo comprende il reporting finale di rispondenza alle prescrizioni di cui alla Circ. 30.04.1966 n° 1769, Circ. 22.05.1967 n° 3150, D.M. 18.11.1975 e Norma ISO 3382.	cad	584,65 €	462,17 €	27,66%
LOM251.1C.00.850	PROVE SU SERBATOI				
LOM251.1C.00.850.0010	Certificazione "gas-free" da eseguire sul serbatoio nelle 24 ore precedenti gli interventi sullo stesso, al fine di escludere i rischi legati alla presenza di vapori infiammabili/esplosivi o di asfissia, secondo le prescrizioni delle ASL e dei VVF	cad	321,89 €	254,46 €	12,56%
LOM251.1C.00.900	VERIFICA TENUTA GAS				
LOM251.1C.00.900.0010	Verifica della tenuta delle tubazioni impianto gas dai contatori posti al piede del fabbricato, sino alle apparecchiature terminali (caldaia e fuochi cottura) siti a qualsiasi altezza. La prova deve essere eseguita conformemente alle norme UNI 7129/2001 con pressione di 100m bar per un periodo minimo di 15 minuti. Sono compresi : eventuali riparazioni di perdite e dei materiali ammalorati o non più a norma, redazione e consegna al committente di tutta la documentazione prevista dalla normativa vigente in materia, attestazione di corretta esecuzione dell'impianto tipologia dei materiali utilizzati e schema di impianto realizzato. E' compresa inoltre la successiva verifica, dopo la fornitura del gas, della sicurezza e funzionalità dell'impianto con rilascio della Dichiarazione di conformità di cui alla Legge n° 46 del 05 maggio 1990 e trabattelli fino a 8,00 ml di altezza.	cad	357,03 €	282,24 €	22,65%
LOM251.1C.00.900.0020	Intervento di messa in pressione per la verifica di tenuta idraulica delle tubazioni del circuito idrico-sanitario dell'intero edificio, l'intervento comprende: chiusura delle testate delle tubazioni, collegamento provvisorio del circuito alla tubazione di adduzione acqua, immissione dell'acqua e tenuta in pressione per un periodo minimo di 48 ore, eventuale ricerca e localizzazione perdite, svuotamento del circuito smontaggio dei collegamenti provvisori, piccolo materiale di consumo e quanto altro necessario all'esecuzione dell'intervento.	cad	3.043,93 €	2.406,27 €	36,83%
LOM251.1C.00.900.0030	Intervento di messa in pressione per la verifica di tenuta idraulica delle tubazioni del circuito iriscaldamento dell'alloggio, l'intervento comprende: chiusura dei circuiti e delle testate delle tubazioni, collegamento provvisorio del circuito alla tubazione di adduzione acqua, immissione dell'acqua e tenuta in pressione per un periodo minimo di 48 ore, eventuale ricerca e localizzazione perdite, svuotamento del circuito smontaggio dei collegamenti provvisori, piccolo materiale di consumo e quanto altro necessario all'esecuzione dell'intervento.	cad	98,91 €	78,19 €	70,84%
LOM251.1C.01	DEMOLIZIONI - RIMOZIONI				
LOM251.1C.01.040	ALLOGGIAMENTI - TAGLI - CAROTAGGI - PERFORAZIONI				
LOM251.1C.01.040.0050.a	Taglio di superfici piane in conglomerato bituminoso per formazione di giunti, tagli, cavidotti e simili, eseguito con macchine tagliagiunti a motore elettrico o diesel. Per profondità di taglio: - da 0 (zero) fino a 50 mm	m	1,07 €	0,85 €	67,72%
LOM251.1C.01.040.0050.b	Taglio di superfici piane in conglomerato bituminoso per formazione di giunti, tagli, cavidotti e simili, eseguito con macchine tagliagiunti a motore elettrico o diesel. Per profondità di taglio: - da 0 (zero) fino a 80 mm	m	1,29 €	1,02 €	65,95%
LOM251.1C.01.040.0050.c	Taglio di superfici piane in conglomerato bituminoso per formazione di giunti, tagli, cavidotti e simili, eseguito con macchine tagliagiunti a motore elettrico o diesel. Per profondità di taglio: - da 0 (zero) a 100 mm	m	1,41 €	1,11 €	65,77%
LOM251.1C.01.040.0050.d	Taglio di superfici piane in conglomerato bituminoso per formazione di giunti, tagli, cavidotti e simili, eseguito con macchine tagliagiunti a motore elettrico o diesel. Per profondità di taglio: - da 0 (zero) a 130 mm	m	1,87 €	1,48 €	66,38%
LOM251.1C.01.040.0050.e	Taglio di superfici piane in conglomerato bituminoso per formazione di giunti, tagli, cavidotti e simili, eseguito con macchine tagliagiunti a motore elettrico o diesel. Per profondità di taglio: - da 0 (zero) fino a 150 mm	m	2,15 €	1,70 €	65,95%
LOM251.1C.01.040.0050.f	Taglio di superfici piane in conglomerato bituminoso per formazione di giunti, tagli, cavidotti e simili, eseguito con macchine tagliagiunti a motore elettrico o diesel. Per profondità di taglio: - da 0 (zero) fino a 200 mm	m	2,89 €	2,28 €	65,92%

Codice	Declaratoria	U. M.	Prezzo	Importo senza S.G. e U.I.	Rapporto R.U.
LOM251.1C.01.040.0200.a	Esecuzione di foro di ventilazione con l'ausilio di carotatrice, compresa la fornitura e posa di tubazione passante in pvc serie 301, ripristino della superficie circostante e la fornitura e posa di griglie in plastica (interno ed esterno) complete di rete antisetti: - senza piattaforma aerea foro Ø 125	cad	103,08 €	81,49 €	62,11%
LOM251.1C.01.040.0200.b	Esecuzione di foro di ventilazione con l'ausilio di carotatrice, compresa la fornitura e posa di tubazione passante in pvc serie 301, ripristino della superficie circostante e la fornitura e posa di griglie in plastica (interno ed esterno) complete di rete antisetti: - senza piattaforma aerea foro Ø 160	cad	135,67 €	107,25 €	64,23%
LOM251.1C.01.040.0200.c	Esecuzione di foro di ventilazione con l'ausilio di carotatrice, compresa la fornitura e posa di tubazione passante in pvc serie 301, ripristino della superficie circostante e la fornitura e posa di griglie in plastica (interno ed esterno) complete di rete antisetti: - con piattaforma aerea foro Ø 125	cad	154,72 €	122,31 €	51,26%
LOM251.1C.01.040.0200.d	Esecuzione di foro di ventilazione con l'ausilio di carotatrice, compresa la fornitura e posa di tubazione passante in pvc serie 301, ripristino della superficie circostante e la fornitura e posa di griglie in plastica (interno ed esterno) complete di rete antisetti: - con piattaforma aerea foro Ø 160	cad	187,32 €	148,08 €	54,67%
LOM251.1C.01.050	DEMOLIZIONE DI SOLAI - VOLTE				
LOM251.1C.01.050.0040.a	Svuotamento di volta con rimozione degli inerti di riempimento e dei relativi rinfianchi. Compresa le opere provvisorie di sostegno e di protezione; la movimentazione nell'ambito del cantiere con qualsiasi mezzo meccanico o manuale; il carico e trasporto agli impianti di stoccaggio, di recupero o a discarica. Esclusi gli oneri di smaltimento. Misurazione: la superficie in pianta. - spessore medio fino a 30 cm.	m²	18,63 €	14,73 €	64,79%
LOM251.1C.01.050.0040.b	Svuotamento di volta con rimozione degli inerti di riempimento e dei relativi rinfianchi. Compresa le opere provvisorie di sostegno e di protezione; la movimentazione nell'ambito del cantiere con qualsiasi mezzo meccanico o manuale; il carico e trasporto agli impianti di stoccaggio, di recupero o a discarica. Esclusi gli oneri di smaltimento. Misurazione: la superficie in pianta. - ogni 5 cm, o frazione, di aumento dello spessore medio, oltre i 30 cm.	m²	4,71 €	3,72 €	70,38%
LOM251.1C.01.050.0050.a	Demolizione di volta in muratura di qualsiasi tipo. Compresa le opere provvisorie di sostegno, centinatura e protezione; lo svuotamento sovrastante dei materiali di riempimento; la demolizione di tutte le parti costituenti l'ossatura; la movimentazione delle macerie nell'ambito del cantiere; il carico e trasporto agli impianti di stoccaggio, di recupero o a discarica. Esclusi gli oneri di smaltimento. Misurazione: la superficie in pianta; lo spessore medio della sezione della volta: - spessore medio fino a 30 cm.	m²	45,43 €	35,91 €	71,91%
LOM251.1C.01.050.0050.b	Demolizione di volta in muratura di qualsiasi tipo. Compresa le opere provvisorie di sostegno, centinatura e protezione; lo svuotamento sovrastante dei materiali di riempimento; la demolizione di tutte le parti costituenti l'ossatura; la movimentazione delle macerie nell'ambito del cantiere; il carico e trasporto agli impianti di stoccaggio, di recupero o a discarica. Esclusi gli oneri di smaltimento. Misurazione: la superficie in pianta; lo spessore medio della sezione della volta: - ogni 5 cm, o frazione, di aumento dello spessore medio, oltre i 30 cm.	m²	7,42 €	5,87 €	72,30%
LOM251.1C.01.060	DISFACIMENTI DI TETTI - COPERTURE PIANE - ACCESSORI				
LOM251.1C.01.060.0100.a	Rimozione di gabbia Faraday, compresi i tagli, l'eliminazione di eventuali blocchetti di calcestruzzo o di qualsiasi altro elemento di fissaggio, l'abbassamento e trasporto dei cavi, delle piattine e di tutte le macerie risultanti ad impianti di recupero o alle discariche autorizzate - da coperture a falde	m	4,17 €	3,30 €	75,03%
LOM251.1C.01.060.0100.b	Rimozione di gabbia Faraday, compresi i tagli, l'eliminazione di eventuali blocchetti di calcestruzzo o di qualsiasi altro elemento di fissaggio, l'abbassamento e trasporto dei cavi, delle piattine e di tutte le macerie risultanti ad impianti di recupero o alle discariche autorizzate - da coperture piane	m	3,40 €	2,69 €	74,33%
LOM251.1C.01.090	VERIFICA DI STABILITA' INTONACI E SCROSTAMENTO				
LOM251.1C.01.090.0010.a	Verifica di stabilità degli intonaci con battitura e delimitazione con segno colorato della zona da rimuovere, compresi i piani di lavoro: - su pareti esterne di facciata, con disponibilità di ponteggio, compresi eventuali piani di lavoro integrativi	m²	0,82 €	0,65 €	79,47%
LOM251.1C.01.090.0010.b	Verifica di stabilità degli intonaci con battitura e delimitazione con segno colorato della zona da rimuovere, compresi i piani di lavoro: - in locali con altezza fino a 4,00 m, compreso piani di lavoro, spostamento e copertura di piccoli suppellettili presenti	m²	2,75 €	2,17 €	78,94%
LOM251.1C.01.090.0010.c	Verifica di stabilità degli intonaci con battitura e delimitazione con segno colorato della zona da rimuovere, compresi i piani di lavoro: - in locali con altezza oltre 4,00 m, compreso montaggio e smontaggio piani di lavoro, spostamento e copertura di piccoli suppellettili presenti	m²	3,54 €	2,80 €	78,28%
LOM251.1C.01.090.0020.a	Scrostamento di intonaco interno od esterno, di qualsiasi tipo, sia rustico che civile. Compresi i piani di lavoro, l'umidificazione, la scrostatura fino al vivo della muratura; la spazzolatura finale, il lavaggio e la pulizia della superficie scrostate; la movimentazione delle macerie nell'ambito del cantiere; il carico e trasporto agli impianti di stoccaggio, di recupero o a discarica. Esclusi gli oneri di smaltimento - in buono stato di conservazione.	m²	13,91 €	11,00 €	77,85%

Codice	Declaratoria	U. M.	Prezzo	Importo senza S.G. e U.I.	Rapporto R.U.
LOM251.1C.01.090.0020.b	Scrostamento di intonaco interno od esterno, di qualsiasi tipo, sia rustico che civile. Compresi i piani di lavoro, l'umidificazione, la scrostatura fino al vivo della muratura; la spazzolatura finale, il lavaggio e la pulizia della superficie scrostata; la movimentazione delle macerie nell'ambito del cantiere; il carico e trasporto agli impianti di stoccaggio, di recupero o a discarica. Esclusi gli oneri di smaltimento - in cattivo stato di conservazione	m²	10,73 €	8,48 €	77,47%
LOM251.1C.01.090.0030	Picozzatura di intonaco in buono stato per rendere la superficie scabra ed idonea a ricevere successivi rivestimenti. Compresi: piani di lavoro, spolveratura, pulizia ed allontanamento dei detriti	m²	6,27 €	4,96 €	77,69%
LOM251.1C.01.100	DEMOLIZIONE DI PAVIMENTI, MASSETTI E SOTTOFONDI INTERNI				
LOM251.1C.01.110	DEMOLIZIONE PAVIMENTI E SOTTOFONDI ESTERNI				
LOM251.1C.01.170	RIMOZIONE DI APPARECCHI IDRO - TERMO - SANITARI				
LOM251.1C.01.170.0010	Rimozione di apparecchi igienico-sanitari, incluso lo smontaggio delle apparecchiature, rubinetterie e degli accessori. Compreso l'abbassamento, il carico e trasporto ad impianti di stoccaggio, di recupero o a discarica. Esclusi gli oneri di smaltimento.	cad	27,50 €	21,74 €	77,55%
LOM251.1C.01.170.0020.a	Rimozione delle linee di alimentazione degli apparecchi igienico- sanitari fino alle valvole di intercettazione e delle relative tubazioni di scarico fino alla colonna principale, da murature che non vengono demolite. Comprese le opere di demolizione a parete e a pavimento, i tagli, le intercettazioni, le opere provvisorie di sostegno e protezione, l'abbassamento, il carico e il trasporto delle macerie ad impianti di stoccaggio, di recupero o a discarica. Esclusi gli oneri di smaltimento: - linee acqua calda e fredda.	cad	109,22 €	86,34 €	78,46%
LOM251.1C.01.170.0020.b	Rimozione delle linee di alimentazione degli apparecchi igienico- sanitari fino alle valvole di intercettazione e delle relative tubazioni di scarico fino alla colonna principale, da murature che non vengono demolite. Comprese le opere di demolizione a parete e a pavimento, i tagli, le intercettazioni, le opere provvisorie di sostegno e protezione, l'abbassamento, il carico e il trasporto delle macerie ad impianti di stoccaggio, di recupero o a discarica. Esclusi gli oneri di smaltimento: - linea acqua fredda.	cad	81,88 €	64,73 €	78,65%
LOM251.1C.01.170.0030.a	Rimozione apparecchi di riscaldamento, di qualunque tipo e dimensione: - con recupero e deposito nell'ambito del cantiere	cad	20,16 €	15,94 €	79,07%
LOM251.1C.01.170.0030.b	Rimozione apparecchi di riscaldamento, di qualunque tipo e dimensione: - con abbassamento, carico e trasporto a impianti di stoccaggio, di recupero o a discarica	cad	21,30 €	16,84 €	75,24%
LOM251.1C.01.170.0030.c	Rimozione apparecchi di riscaldamento, di qualunque tipo e dimensione: - con peso superiore a 150 kg, compreso abbassamento, carico e trasporto a impianti di stoccaggio, di recupero o a discarica	t	174,73 €	138,13 €	74,37%
LOM251.1C.01.170.0040	Rimozione di telaio o cassetta antincendio. Compreso l'abbassamento, il carico e trasporto ad impianti di stoccaggio, di recupero o a discarica. Esclusi gli oneri di smaltimento.	cad	20,13 €	15,91 €	73,81%
LOM251.1C.01.190	RIMOZIONE SERBATOI INTERRATI				
LOM251.1C.01.190.0010.a	Bonifica e rimozione serbatoio interrato, compresa prova gas-free, verifica dell'integrità di tutti i componenti, apertura passo d'uomo; rimozione dei fondami e pulizia interna del serbatoio; raschiatura, pulitura e asciugatura delle pareti interne; rimozione delle annesse strutture, manufatti, tubazioni e raccordi; trasporto del serbatoio e tubazioni bonificate, delle annesse strutture presso impianti di conferimento autorizzati. Sono inoltre comprese e compensate nel prezzo tutte le documentazioni di inizio-fine lavori, le comunicazioni, le relazioni e le certificazioni. Compresi gli oneri relativi allo scavo necessario per la rimozione del serbatoio.: - per serbatoi di capacità sino a 15 m³	cad	2.422,57 €	1.915,08 €	40,46%
LOM251.1C.01.190.0010.b	Bonifica e rimozione serbatoio interrato, compresa prova gas-free, verifica dell'integrità di tutti i componenti, apertura passo d'uomo; rimozione dei fondami e pulizia interna del serbatoio; raschiatura, pulitura e asciugatura delle pareti interne; rimozione delle annesse strutture, manufatti, tubazioni e raccordi; trasporto del serbatoio e tubazioni bonificate, delle annesse strutture presso impianti di conferimento autorizzati. Sono inoltre comprese e compensate nel prezzo tutte le documentazioni di inizio-fine lavori, le comunicazioni, le relazioni e le certificazioni. Compresi gli oneri relativi allo scavo necessario per la rimozione del serbatoio.: - per ogni m³ in più	cad	143,46 €	113,41 €	45,55%
LOM251.1C.01.200	RIMOZIONE IMPIANTI ASCENSORE				
LOM251.1C.01.200.0010.a	Rimozione completa di impianto ascensore, di qualsiasi tipo, con smontaggio della cabina e delle porte di piano, delle guide, dei pistoni o argani di sollevamento, delle apparecchiature del locale macchine e di qualsiasi altra attrezzatura esistente. Compresi i tagli, il distacco dell'impianto elettrico, la movimentazione, il carico e trasporto dei materiali di risulta ad impianti di stoccaggio, di recupero o a discarica autorizzata. - fino a 2 fermate, con qualsiasi interpiano	cad	1.937,48 €	1.531,60 €	75,71%

Codice	Declaratoria	U. M.	Prezzo	Importo senza S.G. e U.I.	Rapporto R.U.
LOM251.1C.01.200.0010.b	Rimozione completa di impianto ascensore, di qualsiasi tipo, con smontaggio della cabina e delle porte di piano, delle guide, dei pistoni o argani di sollevamento, delle apparecchiature del locale macchine e di qualsiasi altra attrezzatura esistente . Compresi i tagli, il distacco dell'impianto elettrico, la movimentazione, il carico e trasporto dei materiali di risulta ad impianti di stoccaggio, di recupero o a discarica autorizzata. - per ogni fermata oltre le prime due, con qualsiasi interpiano	cad	238,29 €	188,37 €	72,25%
LOM251.1C.01.800	BONIFICA DA AMIANTO				
LOM251.1C.01.800.0010	Pulizia preliminare di coperture in lastre di cemento amianto mediante bagno a getto d'acqua diffuso a bassa pressione evitando il ruscellamento, asportazione di incrostazioni macroscopiche, rimozione del terriccio dai canali di gronda, trattamento dei rifiuti con primer fissativo, insaccamento, stoccaggio in apposita area del cantiere, carico e trasporto a discarica. Escluso l'onere di smaltimento	m²	3,33 €	2,63 €	62,51%
LOM251.1C.01.800.0020	Incapsulamento temporaneo di lastre di copertura in cemento amianto degradate e da rimuovere o da confinare con sovracopertura, realizzato mediante applicazione in due mani di diverso colore, a pennello o a spruzzo a bassa pressione, di idoneo prodotto fissativo in dispersione acquosa ad elevata penetrazione e potere legante, sul solo lato esposto.	m²	6,50 €	5,14 €	55,35%
LOM251.1C.01.800.0030	Incapsulamento permanente di fibre d'amianto su manufatti in cemento amianto esposti agli agenti atmosferici, di buona consistenza, privi di rilevanti fessurazioni o sfaldamenti, realizzato mediante applicazione, a spruzzo a bassa pressione o ad airless, di mano di fondo con impregnante e consolidante a base di resine in emulsione acquosa e di mano a finire di prodotto colorato a base elastomerica acquosa ad elevata tenacità, impermeabilità, resistente alle intemperie, ai raggi U.V. E' compreso, inoltre, il rinforzo delle zone fessurate con rete in fibre sintetiche da applicare tra la prima e la seconda mano	m²	8,75 €	6,92 €	41,13%
LOM251.1C.01.800.0040	Rimozione manto di copertura in lastre di cemento amianto già incapsulate. Compresi: l'incapsulamento delle zone di sovrapposizione, l'abbassamento, l'imballaggio con teli di polietilene, lo stoccaggio provvisorio in apposita area del cantiere, il carico e trasporto alle discariche. Sono esclusi gli oneri di smaltimento.	m²	17,28 €	13,66 €	65,70%
LOM251.1C.01.800.0050	Confinamento statico di ambienti per la bonifica di materiali friabili contenenti amianto realizzato con almeno due strati di polietilene di adeguato spessore, posati a pavimento e fissati alle pareti, sigillati ai bordi con schiuma poliuretanic. Comprese le prove di collaudo degli ambienti confinati. Misurazione: superfici orizzontali e verticali confinate con polietilene	m²	11,02 €	8,71 €	20,91%
LOM251.1C.01.800.0060	Rimozione di murature interne ed esterne, realizzate con materiali contenenti fibre di amianto, compresi: l'incapsulamento realizzato mediante applicazione in due mani di diverso colore, a pennello o a spruzzo a bassa pressione, di idoneo prodotto fissativo in dispersione acquosa ad elevata penetrazione e potere legante, su tutte le superfici esposte; l'imballaggio con teli di polietilene, l'abbassamento, lo stoccaggio provvisorio in apposita area del cantiere, il carico e trasporto alle discariche. Sono esclusi gli oneri di smaltimento.	m³	482,26 €	381,23 €	56,79%
LOM251.1C.01.800.0070.a	Rimozione di serbatoi di cemento amianto completi di coperchio, compreso l'incapsulamento mediante l'applicazione su tutte le pareti interne ed esterne, di idoneo prodotto fissativo in dispersione acquosa ad elevata penetrazione e potere legante, lo smontaggio, l'imballaggio con teli di polietilene, l'abbassamento al piano di carico, lo stoccaggio provvisorio in apposita area del cantiere, il carico e trasporto alle discariche. Sono esclusi gli oneri di smaltimento.Capacità: - fino a 1000 litri	cad	267,69 €	211,61 €	48,70%
LOM251.1C.01.800.0070.b	Rimozione di serbatoi di cemento amianto completi di coperchio, compreso l'incapsulamento mediante l'applicazione su tutte le pareti interne ed esterne, di idoneo prodotto fissativo in dispersione acquosa ad elevata penetrazione e potere legante, lo smontaggio, l'imballaggio con teli di polietilene, l'abbassamento al piano di carico, lo stoccaggio provvisorio in apposita area del cantiere, il carico e trasporto alle discariche. Sono esclusi gli oneri di smaltimento.Capacità: - oltre 1000 litri e sino a 2000 litri	cad	393,20 €	310,83 €	48,83%
LOM251.1C.01.800.0070.c	Rimozione di serbatoi di cemento amianto completi di coperchio, compreso l'incapsulamento mediante l'applicazione su tutte le pareti interne ed esterne, di idoneo prodotto fissativo in dispersione acquosa ad elevata penetrazione e potere legante, lo smontaggio, l'imballaggio con teli di polietilene, l'abbassamento al piano di carico, lo stoccaggio provvisorio in apposita area del cantiere, il carico e trasporto alle discariche. Sono esclusi gli oneri di smaltimento.Capacità: - oltre 2000 litri e sino a 3000 litri	cad	535,25 €	423,12 €	48,87%
LOM251.1C.01.800.0080.a	Incapsulamento di rivestimenti in amianto spruzzato realizzato mediante preliminare aspirazione delle polveri, lavaggio con getto diffuso a bassa pressione, applicazione a spruzzo di mano di fondo con primer impregnante e consolidante a base di resine in emulsione acquosa e due mani a finire di prodotto colorato a base elastomerica acquosa ad elevata tenacità, elasticità, impermeabilità: - su strutture metalliche	m²	19,68 €	15,56 €	59,83%

Codice	Declaratoria	U. M.	Prezzo	Importo senza S.G. e U.I.	Rapporto R.U.
LOM251.1C.01.800.0080.b	Incapsulamento di rivestimenti in amianto spruzzato realizzato mediante preliminare aspirazione delle polveri, lavaggio con getto diffuso a bassa pressione, applicazione a spruzzo di mano di fondo con primer impregnante e consolidante a base di resine in emulsione acquosa e due mani a finire di prodotto colorato a base elastomerica acquosa ad elevata tenacità, elasticità, impermeabilità: - su superfici murarie	m²	16,76 €	13,25 €	56,53%
LOM251.1C.01.800.0090.a	Rimozione di rivestimenti in amianto spruzzato con aspirazione delle polveri, impregnazione fino a saturazione completa delle superfici con getto diffuso a bassa pressione di incapsulante fissativo in dispersione acquosa ad elevata penetrazione e potere legante. Compresi: i piani di lavoro, lo scrostamento manuale; raccolta ed insaccamento dei detriti, lavaggio nell'unità di decontaminazione e secondo insaccamento; lo stoccaggio in apposita area del cantiere, il carico e trasporto a discarica; la periodica pulizia dell'area di lavoro per impedire concentrazioni pericolose di fibre. Sono esclusi gli oneri di smaltimento: - da strutture metalliche	m²	22,94 €	18,13 €	69,17%
LOM251.1C.01.800.0090.b	Rimozione di rivestimenti in amianto spruzzato con aspirazione delle polveri, impregnazione fino a saturazione completa delle superfici con getto diffuso a bassa pressione di incapsulante fissativo in dispersione acquosa ad elevata penetrazione e potere legante. Compresi: i piani di lavoro, lo scrostamento manuale; raccolta ed insaccamento dei detriti, lavaggio nell'unità di decontaminazione e secondo insaccamento; lo stoccaggio in apposita area del cantiere, il carico e trasporto a discarica; la periodica pulizia dell'area di lavoro per impedire concentrazioni pericolose di fibre. Sono esclusi gli oneri di smaltimento: - da superfici murarie	m²	18,26 €	14,43 €	66,68%
LOM251.1C.01.800.0100	Rimozione di rivestimento isolante in amianto da tubazioni con preliminare pulizia mediante aspiratori dotati di filtri, impregnazione fino a saturazione delle superfici con getto diffuso a bassa pressione di incapsulante fissativo ad elevata penetrazione e potere legante. Compresi: i piani di lavoro, insaccamento e stoccaggio dei rifiuti in apposita area del cantiere; carico e trasporto a discarica; nebulizzazione sulle superfici trattate con prodotti fissativi. Esclusi oneri di smaltimento	m²	24,40 €	19,29 €	69,75%
LOM251.1C.01.800.0110	Rimozione di rivestimenti isolanti in amianto con la tecnica del glove bag per interventi limitati su valvole, flange e tubazioni adiacenti. Compresi: i piani di lavoro, la preliminare pulizia con aspiratori muniti di filtri; l'insaccamento e stoccaggio dei rifiuti in apposita area del cantiere, il carico e trasporto a discarica; la nebulizzazione delle superfici trattate con prodotti fissativi. Esclusi oneri di smaltimento.	cad	106,89 €	84,50 €	57,46%
LOM251.1C.01.800.0120	Rimozione di rivestimenti in amianto da caldaie, serbatoi, silos e simili con la preliminare pulizia con aspiratori muniti di filtri; l'impregnazione fino a saturazione con prodotti incapsulanti fissativi in dispersione acquosa a getto diffuso a bassa pressione. Compresi: i piani di lavoro, l'insaccamento e stoccaggio dei rifiuti in apposita area del cantiere; il carico e trasporto a discarica; la pulizia periodica per impedire concentrazioni pericolose di fibre; la nebulizzazione delle superfici trattate con prodotti fissativi. Sono esclusi gli oneri di smaltimento. Misurazione: superfici effettivamente bonificate	m²	76,88 €	60,77 €	75,92%
LOM251.1C.01.800.0130	Decontaminazione finale degli ambienti confinati e rimozione dei confinamenti. Compresa la nebulizzazione di soluzione diluita di incapsulante su tutte le superfici; la pulizia con aspiratori muniti di filtri; la pulizia dei pavimenti con segatura bagnata; lo smontaggio dei teli di polietilene; l'imballaggio di tutti i rifiuti in sacchi, lo stoccaggio in apposita area di cantiere, il carico e trasporto a discarica. Escluso l'onere di smaltimento. Misurazione: superfici orizzontali e verticali confinate	m²	5,13 €	4,06 €	30,37%
LOM251.1C.01.800.0250	Rimozione di tubazioni e canalizzazioni in cemento amianto. Compreso l'incapsulamento del materiale mediante applicazione a spruzzo di due mani di diverso colore di idoneo prodotto fissativo in dispersione acquosa ad elevata penetrazione e potere legante; la demolizione o smontaggio delle tubazioni, l'imballaggio con teli di polietilene, la movimentazione e lo stoccaggio provvisorio in apposita area del cantiere, il carico e trasporto alle discariche. Sono esclusi gli oneri di smaltimento, le eventuali opere provvisorie di confinamento dei locali, le opere murarie per apertura cassonetti, tracce o scavi. Superficie riferita allo sviluppo esterno delle pareti della canalizzazione.	m²	58,07 €	45,91 €	67,33%
LOM251.1C.01.900	BONIFICA DA FAV				
LOM251.1C.01.900.0010.a	Rimozione di strati isolanti di qualunque natura, forma e dimensione, sia in copertura, sia a parete che a pavimento, contenenti fibre artificiali vetrose (FAV) o fibre ceramiche refrattarie (FCR) che dalle analisi sono da considerare cancerogene, conformemente a quanto previsto nelle linee guida richiamate nelle note di consultazione. Compreso l'imballaggio con robusti involucri atti a garantire l'integrità della confezione, etichettatura, l'abbassamento e l'accatastamento nell'ambito del cantiere; il carico e trasporto agli impianti di stoccaggio, di recupero o a discarica. Esclusi gli oneri di smaltimento. Strato isolante posto: - in copertura a falde	m²	5,70 €	4,51 €	57,41%

Codice	Declaratoria	U. M.	Prezzo	Importo senza S.G. e U.I.	Rapporto R.U.
LOM251.1C.01.900.0010.b	Rimozione di strati isolanti di qualunque natura, forma e dimensione, sia in copertura, sia a parete che a pavimento, contenenti fibre artificiali vetrose (FAV) o fibre ceramiche refrattarie (FCR) che dalle analisi sono da considerare cancerogene, conformemente a quanto previsto nelle linee guida richiamate nelle note di consultazione. Compreso l'imballaggio con robusti involucri atti a garantire l'integrità della confezione, etichettatura, l'abbassamento e l'accatastamento nell'ambito del cantiere; il carico e trasporto agli impianti di stoccaggio, di recupero o a discarica. Esclusi gli oneri di smaltimento. Strato isolante posto: - in coperture piane	m²	4,83 €	3,82 €	53,41%
LOM251.1C.01.900.0010.c	Rimozione di strati isolanti di qualunque natura, forma e dimensione, sia in copertura, sia a parete che a pavimento, contenenti fibre artificiali vetrose (FAV) o fibre ceramiche refrattarie (FCR) che dalle analisi sono da considerare cancerogene, conformemente a quanto previsto nelle linee guida richiamate nelle note di consultazione. Compreso l'imballaggio con robusti involucri atti a garantire l'integrità della confezione, etichettatura, l'abbassamento e l'accatastamento nell'ambito del cantiere; il carico e trasporto agli impianti di stoccaggio, di recupero o a discarica. Esclusi gli oneri di smaltimento. Strato isolante posto: - in sottotetti	m²	6,19 €	4,89 €	28,90%
LOM251.1C.01.900.0010.d	Rimozione di strati isolanti di qualunque natura, forma e dimensione, sia in copertura, sia a parete che a pavimento, contenenti fibre artificiali vetrose (FAV) o fibre ceramiche refrattarie (FCR) che dalle analisi sono da considerare cancerogene, conformemente a quanto previsto nelle linee guida richiamate nelle note di consultazione. Compreso l'imballaggio con robusti involucri atti a garantire l'integrità della confezione, etichettatura, l'abbassamento e l'accatastamento nell'ambito del cantiere; il carico e trasporto agli impianti di stoccaggio, di recupero o a discarica. Esclusi gli oneri di smaltimento. Strato isolante posto: - a parete (interne ed esterne)	m²	7,74 €	6,12 €	47,05%
LOM251.1C.01.900.0010.e	Rimozione di strati isolanti di qualunque natura, forma e dimensione, sia in copertura, sia a parete che a pavimento, contenenti fibre artificiali vetrose (FAV) o fibre ceramiche refrattarie (FCR) che dalle analisi sono da considerare cancerogene, conformemente a quanto previsto nelle linee guida richiamate nelle note di consultazione. Compreso l'imballaggio con robusti involucri atti a garantire l'integrità della confezione, etichettatura, l'abbassamento e l'accatastamento nell'ambito del cantiere; il carico e trasporto agli impianti di stoccaggio, di recupero o a discarica. Esclusi gli oneri di smaltimento. Strato isolante posto: - a pavimento	m²	3,71 €	2,93 €	60,10%
LOM251.1C.02	SCAVI - MOVIMENTI TERRE				
LOM251.1C.02.300	ARMATURA PARETI SCAVI - PALANCOLE				
LOM251.1C.02.450	BONIFICA AREE				
LOM251.1C.02.450.0010.a	Bonifica di aree con raccolta, cernita, carico di terre, macerie di qualsiasi natura e trasporto ad impianti di stoccaggio, di recupero, a discarica, esclusi oneri di smaltimento. Compresa demolizione di recinzioni, baracche ecc. Valutazione riferita al volume di materiale trasportato alle discariche, rapportato alla superficie dell'area: - volume materiale allontanato = 1 m³ ogni 50 m² di superficie	m³	53,83 €	42,55 €	61,60%
LOM251.1C.02.450.0010.b	Bonifica di aree con raccolta, cernita, carico di terre, macerie di qualsiasi natura e trasporto ad impianti di stoccaggio, di recupero, a discarica, esclusi oneri di smaltimento. Compresa demolizione di recinzioni, baracche ecc. Valutazione riferita al volume di materiale trasportato alle discariche, rapportato alla superficie dell'area: - volume materiale allontanato = 1 m³ ogni 20 m² di superficie	m³	38,27 €	30,25 €	54,52%
LOM251.1C.02.450.0010.c	Bonifica di aree con raccolta, cernita, carico di terre, macerie di qualsiasi natura e trasporto ad impianti di stoccaggio, di recupero, a discarica, esclusi oneri di smaltimento. Compresa demolizione di recinzioni, baracche ecc. Valutazione riferita al volume di materiale trasportato alle discariche, rapportato alla superficie dell'area: - volume materiale allontanato = 1 m³ ogni 10 m² di superficie	m³	32,40 €	25,61 €	50,08%
LOM251.1C.02.450.0010.d	Bonifica di aree con raccolta, cernita, carico di terre, macerie di qualsiasi natura e trasporto ad impianti di stoccaggio, di recupero, a discarica, esclusi oneri di smaltimento. Compresa demolizione di recinzioni, baracche ecc. Valutazione riferita al volume di materiale trasportato alle discariche, rapportato alla superficie dell'area: - volume materiale allontanato = 1 m³ ogni 5 m² di superficie	m³	27,75 €	21,94 €	45,20%
LOM251.1C.02.450.0020.a	Bonifica di aree con raccolta, cernita, carico di terre, macerie di qualsiasi natura e trasporto ad impianti di stoccaggio, di recupero, a discarica, esclusi oneri di smaltimento. Compresa demolizione di recinzioni, baracche ecc. Valutazione riferita alla superficie dell'area, rapportata al volume di materiale trasportato alle discariche: - volume materiale allontanato = 1 m³ ogni 50 m² di superficie	m²	1,10 €	0,87 €	62,02%
LOM251.1C.02.450.0020.b	Bonifica di aree con raccolta, cernita, carico di terre, macerie di qualsiasi natura e trasporto ad impianti di stoccaggio, di recupero, a discarica, esclusi oneri di smaltimento. Compresa demolizione di recinzioni, baracche ecc. Valutazione riferita alla superficie dell'area, rapportata al volume di materiale trasportato alle discariche: - volume materiale allontanato = 1 m³ ogni 20 m² di superficie	m²	1,93 €	1,53 €	53,96%

Codice	Declaratoria	U. M.	Prezzo	Importo senza S.G. e U.I.	Rapporto R.U.
LOM251.1C.02.450.0020.c	Bonifica di aree con raccolta, cernita, carico di terre, macerie di qualsiasi natura e trasporto ad impianti di stoccaggio, di recupero, a discarica, esclusi oneri di smaltimento. Compresa demolizione di recinzioni, baracche ecc. Valutazione riferita alla superficie dell'area, rapportata al volume di materiale trasportato alle discariche: - volume materiale allontanato = 1 m³ ogni 10 m² di superficie	m²	3,26 €	2,58 €	50,32%
LOM251.1C.02.450.0020.d	Bonifica di aree con raccolta, cernita, carico di terre, macerie di qualsiasi natura e trasporto ad impianti di stoccaggio, di recupero, a discarica, esclusi oneri di smaltimento. Compresa demolizione di recinzioni, baracche ecc. Valutazione riferita alla superficie dell'area, rapportata al volume di materiale trasportato alle discariche: - volume materiale allontanato = 1 m³ ogni 5 m² di superficie	m²	5,57 €	4,40 €	45,37%
LOM251.1C.02.500	INDAGINI AMBIENTALI E BONIFICHE SITI CONTAMINATI				
LOM251.1C.02.500.0010.a	Esecuzione di trincea esplorativa con mezzo meccanico fino alla max profondità di 4 m, in terreni di qualsiasi granulometria e natura compreso la compilazione del modulo stratigrafico, il reinterro e la costipazione a strati con il medesimo materiale escavato: - per la prima trincea	cad	417,34 €	329,91 €	49,42%
LOM251.1C.02.500.0010.b	Esecuzione di trincea esplorativa con mezzo meccanico fino alla max profondità di 4 m, in terreni di qualsiasi granulometria e natura compreso la compilazione del modulo stratigrafico, il reinterro e la costipazione a strati con il medesimo materiale escavato: - per ogni trincea in più oltre la prima	cad	151,68 €	119,91 €	52,59%
LOM251.1C.02.500.0020.a	Perforazione ad andamento verticale a carotaggio continuo eseguita a secco, in terreni di qualsiasi granulometria, a bassa velocità di rotazione, di diametro minimo 101 mm, compreso il rivestimento del foro, l'estrazione e la conservazione del carotaggio entro apposite cassette catalogatrici, la compilazione del modulo stratigrafico, la fornitura di energia e materiali, le prestazioni di manodopera e il riempimento del foro, quando non strumentato nonché il trasporto attrezzatura sul sito in andata e ritorno, il montaggio dell'attrezzatura in corrispondenza di ogni punto di carotaggio e l'eventuale fornitura di acqua per le attività di cantiere. Escluso l'impiego di corona diamantata: - da 1 a 20 ml	m	116,49 €	92,09 €	37,57%
LOM251.1C.02.500.0020.b	Perforazione ad andamento verticale a carotaggio continuo eseguita a secco, in terreni di qualsiasi granulometria, a bassa velocità di rotazione, di diametro minimo 101 mm, compreso il rivestimento del foro, l'estrazione e la conservazione del carotaggio entro apposite cassette catalogatrici, la compilazione del modulo stratigrafico, la fornitura di energia e materiali, le prestazioni di manodopera e il riempimento del foro, quando non strumentato nonché il trasporto attrezzatura sul sito in andata e ritorno, il montaggio dell'attrezzatura in corrispondenza di ogni punto di carotaggio e l'eventuale fornitura di acqua per le attività di cantiere. Escluso l'impiego di corona diamantata: - per ogni ml oltre 20 ml	m	57,25 €	45,26 €	35,66%
LOM251.1C.02.500.0030.a	Perforazione ad andamento inclinato a carotaggio continuo eseguita a secco, in terreni di qualsiasi granulometria, a bassa velocità di rotazione, di diametro minimo 101 mm, compreso il rivestimento del foro, l'estrazione e la conservazione del carotaggio entro apposite cassette catalogatrici, la compilazione del modulo stratigrafico, la fornitura di energia e materiali, le prestazioni di manodopera e il riempimento del foro, quando non strumentato nonché il trasporto attrezzatura sul sito in andata e ritorno, il montaggio dell'attrezzatura in corrispondenza di ogni punto di carotaggio e l'eventuale fornitura di acqua per le attività di cantiere. Escluso l'impiego di corona diamantata: - da 1 a 20 ml	m	128,71 €	101,75 €	37,74%
LOM251.1C.02.500.0030.b	Perforazione ad andamento inclinato a carotaggio continuo eseguita a secco, in terreni di qualsiasi granulometria, a bassa velocità di rotazione, di diametro minimo 101 mm, compreso il rivestimento del foro, l'estrazione e la conservazione del carotaggio entro apposite cassette catalogatrici, la compilazione del modulo stratigrafico, la fornitura di energia e materiali, le prestazioni di manodopera e il riempimento del foro, quando non strumentato nonché il trasporto attrezzatura sul sito in andata e ritorno, il montaggio dell'attrezzatura in corrispondenza di ogni punto di carotaggio e l'eventuale fornitura di acqua per le attività di cantiere. Escluso l'impiego di corona diamantata: - per ogni ml oltre 20 ml	m	62,94 €	49,75 €	36,00%
LOM251.1C.02.500.0040.a	Perforazione ad andamento verticale a distruzione di nucleo eseguita a secco, in terreni di qualsiasi granulometria, di diametro minimo 101 mm, compreso il rivestimento, la fornitura di energia e materiali, le prestazioni di manodopera e il riempimento del foro, quando non strumentato nonché il trasporto attrezzatura sul sito in andata e ritorno, il montaggio dell'attrezzatura in corrispondenza di ogni punto di perforazione e l'eventuale fornitura di acqua per le attività di cantiere. Escluso l'impiego di corona diamantata: - da 1 a 20 ml	m	75,90 €	60,00 €	30,70%

Codice	Declaratoria	U. M.	Prezzo	Importo senza S.G. e U.I.	Rapporto R.U.
LOM251.1C.02.500.0040.b	Perforazione ad andamento verticale a distruzione di nucleo eseguita a secco, in terreni di qualsiasi granulometria, di diametro minimo 101 mm, compreso il rivestimento, la fornitura di energia e materiali, le prestazioni di manodopera e il riempimento del foro, quando non strumentato nonché il trasporto attrezzatura sul sito in andata e ritorno, il montaggio dell'attrezzatura in corrispondenza di ogni punto di perforazione e l'eventuale fornitura di acqua per le attività di cantiere. Escluso l'impiego di corona diamantata: - per ogni ml oltre 20 ml	m	30,17 €	23,85 €	30,69%
LOM251.1C.02.500.0050.a	Fornitura, posa in opera di tubo piezometrico in PVC del diametro di 4' entro foro di sondaggio compreso la formazione del dreno e del tratto cementato compresa la fornitura e posa dei tappi terminali in pvc: - tubo cieco	m	42,64 €	33,71 €	15,33%
LOM251.1C.02.500.0050.b	Fornitura, posa in opera di tubo piezometrico in PVC del diametro di 4' entro foro di sondaggio compreso la formazione del dreno e del tratto cementato compresa la fornitura e posa dei tappi terminali in pvc: - tubo fessurato	m	52,48 €	41,49 €	12,45%
LOM251.1C.02.500.0050.c	Fornitura, posa in opera di tubo piezometrico in PVC del diametro di 4' entro foro di sondaggio compreso la formazione del dreno e del tratto cementato compresa la fornitura e posa dei tappi terminali in pvc: - coppia di tappi	m	15,77 €	12,47 €	4,13%
LOM251.1C.02.500.0060	Terminale di protezione cilindrico Ø 200 mm, altezza 500 mm, in acciaio zincato con coperchio lucchettabile per piezometri	cad	85,58 €	67,65 €	9,52%
LOM251.1C.02.550	BONIFICA BELLICA DI AREE				
LOM251.1C.02.550.0010	Taglio preliminare di vegetazione su aree da sottoporre a bonifica bellica, l'attività deve essere eseguita in maniera preventiva, allo scopo di eliminare tutta la vegetazione presente sul terreno da bonificare che sia di intralcio ad un corretto impiego degli apparati di ricerca. Il taglio della vegetazione dovrà essere eseguito per "campo" e "striscia" di bonifica, come è stabilito per l'esplorazione con l'apparato di ricerca. Tale operazione deve essere svolta da personale qualificato (Rastrellatori B.C.M.) sotto la supervisione di un Assistente Tecnico B.C.M., nel rispetto della costituzione della squadra tipo, prevedendo l'assistenza di tutte le figure previste dal D. Lgs. 81/2008 e s.m.i. per garantire la sicurezza (addetti al primo soccorso, emergenze, etc.). Nel tagliare la vegetazione dovranno essere poste in essere tutte le possibili cautele atte a evitare il fortuito contatto - sia del personale che dei mezzi di lavoro - con eventuali ordigni affioranti. Nel caso di terreni che si possano ritenere infestati da ordigni particolarmente pericolosi (mine anti uomo, bombe a mano inesplose, ecc.), il taglio della vegetazione deve procedere di pari passo con la bonifica superficiale. Durante le operazioni di taglio - nel rispetto delle vigenti disposizioni emanate dall'Autorità Forestale - dovranno essere salvaguardate le piante ad alto fusto e le matricine esistenti. Il materiale tagliato dovrà essere portato fuori da ogni "striscia prima di procedere al taglio di quella successiva e periodicamente e opportunamente eliminato fuori dai "campi" di lavoro. Nel prezzo sono compresi e remunerati tutti gli oneri suddetti, quale che sia la densità ed il tipo della vegetazione. Compreso trasporto alle discariche del materiale rimosso.	m²	0,26 €	0,21 €	72,02%
LOM251.1C.02.550.0020	Bonifica bellica superficiale consistente nelle attività di ricerca, localizzazione e scoprimento di tutti gli ordigni, mine e residui bellici di ogni genere e tipo nonché di tutte le masse metalliche presenti nel terreno fino a cm. 100 di profondità dal piano campagna e nella loro successiva eliminazione, secondo le previste procedure. La bonifica superficiale si articolerà nelle seguenti operazioni: - suddivisione dell'area da bonificare in "campi" delle dimensioni di m. 50x50 e successivamente in "strisce" della larghezza massima di m. 0,80; - esplorazione mediante impiego di apposito apparato di ricerca, per "strisce" successive, di tutta la superficie interessata passando lentamente al di sopra di essa, a non più di cm. 5 ÷ 6 di altezza; - scoprimento degli ordigni e dei corpi metallici segnalati dall'apparato fino alla profondità di cm. 100 dal piano campagna, procedendo negli scavi di avvicinamento secondo le modalità indicate al punto "F" delle NORME GENERALI del "Disciplinare Tecnico per l'esecuzione del servizio di Bonifica Bellica Sistemática Terrestre" del Ministero della Difesa. La presente fase del servizio include le seguenti operazioni: - localizzazione degli ordigni e corpi metallici; - scavo e scoprimento degli stessi entro la profondità di cm. 100 dal piano esplorato; - allontanamento eventuale del materiale scavato; - esplorazione del fondo dello scavo con l'apparato di ricerca; - riempimento sommario degli scavi stessi; - smaltimento dei materiali metallici rinvenuti (qualora non di interesse per l'A.D.); - operazioni da porre in essere in caso di rinvenimento di ordigni bellici, secondo quanto indicato al punto "G" delle NORME GENERALI del "Disciplinare Tecnico per l'esecuzione del servizio di Bonifica Bellica Sistemática Terrestre" del Ministero della Difesa	m²	0,26 €	0,21 €	64,08%

Codice	Declaratoria	U. M.	Prezzo	Importo senza S.G. e U.I.	Rapporto R.U.
LOM251.1C.02.550.0030.a	Bonifica bellica di profondità mediante trivellazione svolta per ricercare, individuare e localizzare ordigni o masse ferrose interrati a profondità superiore a cm. 100 dal piano campagna originario. Essa deve essere sempre preceduta dalla bonifica superficiale. La bonifica di profondità si articolerà nelle seguenti operazioni: - suddivisione dell'area da bonificare in quadrati aventi il lato di m. 2,80, che dovranno essere opportunamente numerati (come da schema indicato nel "Disciplinare Tecnico per l'esecuzione del servizio di Bonifica Bellica Sistemica Terrestre" del Ministero della Difesa); - perforazione al centro di ciascun quadrato, a mezzo di trivella non a percussione, di un foro di diametro maggiore rispetto a quello della sonda dell'apparato rilevatore. Detta perforazione si eseguirà inizialmente per una profondità di cm. 100 dal piano campagna, corrispondente alla quota garantita con la bonifica superficiale preventivamente eseguita; - inserimento della sonda dell'apparato rilevatore nel foro già praticato fino a raggiungere il fondo di questo; l'apparato, predisposto ad una maggiore sensibilità radiale, sarà capace di garantire la rilevazione di masse ferrose interrate entro un raggio di m. 2; - effettuazione di una seconda perforazione fino a profondità di cm. 300, qualora l'apparato non abbia segnalato interferenze; - proseguimento con perforazioni progressive di cm. 200 per volta, indagando il foro con la sonda dell'apparato rilevatore come in precedenza descritto, fino al raggiungimento della quota prevista. Nel caso di terreno inconsistente i fori perforati dovranno essere incamiciati mediante l'impiego di tubi in PVC; - trascrizione sul rapporto giornaliero delle attività delle operazioni di perforazione e dell'esito dei progressivi sondaggi. Una modalità particolare è quella realizzata mediante l'impiego trivelle che utilizzano aste cave amagnetiche, all'interno delle quali viene calata la sonda magnetometrica, per verificare il fondo foro prima di procedere alla successiva fase di perforazione: - fino alla profondità di ml. 3,00 dal piano di campagna	m²	1,00 €	0,79 €	64,32%
LOM251.1C.02.550.0030.b	Bonifica bellica di profondità mediante trivellazione svolta per ricercare, individuare e localizzare ordigni o masse ferrose interrati a profondità superiore a cm. 100 dal piano campagna originario. Essa deve essere sempre preceduta dalla bonifica superficiale. La bonifica di profondità si articolerà nelle seguenti operazioni: - suddivisione dell'area da bonificare in quadrati aventi il lato di m. 2,80, che dovranno essere opportunamente numerati (come da schema indicato nel "Disciplinare Tecnico per l'esecuzione del servizio di Bonifica Bellica Sistemica Terrestre" del Ministero della Difesa); - perforazione al centro di ciascun quadrato, a mezzo di trivella non a percussione, di un foro di diametro maggiore rispetto a quello della sonda dell'apparato rilevatore. Detta perforazione si eseguirà inizialmente per una profondità di cm. 100 dal piano campagna, corrispondente alla quota garantita con la bonifica superficiale preventivamente eseguita; - inserimento della sonda dell'apparato rilevatore nel foro già praticato fino a raggiungere il fondo di questo; l'apparato, predisposto ad una maggiore sensibilità radiale, sarà capace di garantire la rilevazione di masse ferrose interrate entro un raggio di m. 2; - effettuazione di una seconda perforazione fino a profondità di cm. 300, qualora l'apparato non abbia segnalato interferenze; - proseguimento con perforazioni progressive di cm. 200 per volta, indagando il foro con la sonda dell'apparato rilevatore come in precedenza descritto, fino al raggiungimento della quota prevista. Nel caso di terreno inconsistente i fori perforati dovranno essere incamiciati mediante l'impiego di tubi in PVC; - trascrizione sul rapporto giornaliero delle attività delle operazioni di perforazione e dell'esito dei progressivi sondaggi. Una modalità particolare è quella realizzata mediante l'impiego trivelle che utilizzano aste cave amagnetiche, all'interno delle quali viene calata la sonda magnetometrica, per verificare il fondo foro prima di procedere alla successiva fase di perforazione: - fino alla profondità di ml. 5,00 dal piano di campagna	m²	1,68 €	1,33 €	64,50%
LOM251.1C.02.550.0040	Scavo a sezione aperta con mezzi meccanici e connesso uso di apparati di ricerca, tali scavi sono da effettuarsi, a profondità superiore a cm. 100, in terreni di qualsiasi genere, natura e consistenza, sono eseguiti mediante impiego di idonei mezzi meccanici dotati di opportuni sistemi di protezione e muniti di benna liscia, che devono procedere a strati successivi, di spessore non superiore all'accertata capacità di rilevazione degli apparati di ricerca e previa verifica del terreno da scavare. Essi sono, normalmente, finalizzati: - all'avvicinamento ed allo scoprimento di ordigni esplosivi o di masse metalliche di qualsiasi genere segnalate dagli apparati di ricerca; - scavi di sbancamento in terreni caratterizzati da un alto livello di contaminazione ferromagnetica.	m³	2,41 €	1,91 €	47,13%
LOM251.1C.02.550.0050	Scavo a sezione obbligata con mezzi meccanici e connesso uso di apparati di ricerca, tali scavi sono da effettuarsi, a profondità maggiore di cm. 100, in terreni di qualsiasi genere, natura e consistenza, sono eseguiti mediante impiego di idonei mezzi meccanici dotati di opportuni sistemi di protezione e muniti di benna liscia, che devono procedere a strati successivi, di spessore non superiore all'accertata capacità di rilevazione degli apparati di ricerca e previa verifica del terreno da escavare, fino alla profondità interessata, con verifica del fondo scavo. Essi sono, normalmente, finalizzati: - all'avvicinamento ed allo scoprimento di ordigni esplosivi o di masse metalliche di qualsiasi genere segnalate dagli apparati di ricerca in ambienti ristretti che non consentono l'esecuzione di scavi a sezione aperta; - alla posa in opera di cablaggi, condutture di vario genere, impianti di scarico, o reti, da eseguire con una sezione ristretta in terreni caratterizzati da un alto livello di contaminazione ferromagnetica.	m³	4,74 €	3,75 €	47,96%

Codice	Declaratoria	U. M.	Prezzo	Importo senza S.G. e U.I.	Rapporto R.U.
LOM251.1C.02.550.0060	Scavo a mano e connesso uso dell'apparato di ricerca effettuato per consentire lo scoprimento di ordigni esplosivi interrati a profondità superiore a cm. 100 dal piano campagna, laddove, per problemi operativi o mancanza di sufficiente spazio, non sia possibile l'uso di mezzi meccanici. Nello scavo a mano occorre sempre procedere a strati successivi di spessore non superiore a 30 cm. procedendo alla verifica del fondo scavo prima di passare allo strato successivo. Inoltre, si precisa che tale modalità operativa si applica quando si è in prossimità di una un'interferenza ferromagnetica tale da fare presumere la presenza di un ordigno bellico a distanza pari a circa un metro.	m³	400,74 €	316,79 €	79,05%
LOM251.1C.02.600	DRENAGGI				
LOM251.1C.02.600.0010.a	Fornitura e posa in opera di elementi modulari parallelepipedi sovrapponibili in PP, PVC, per la formazione di un bacino interrato drenante con capacità di accumulo del 96%, la conformazione degli elementi è tale da consentirne l'ispezione a mezzo di telecamere robotizzate, la manutenzione e la pulizia a mezzo spurghi ad alta pressione. Il bacino, una volta ricoperto, dovrà garantire una resistenza ad un carico massimo da traffico SLW 60 secondo DIN 1072. Sono compresi l'assemblaggio e la posa dei singoli moduli, il collegamento dei moduli con connettori, le chiusure superiori e laterali con griglie in PP - PVC predisposti con sagome per forometrie per facilitarne il taglio, e quant'altro occorrente per dare l'opera compiuta a regola d'arte, con la sola esclusione degli scavi e del tessuto geotessile da contabilizzare a parte: - elementi modulari	m³	214,80 €	169,80 €	0,78%
LOM251.1C.02.600.0010.b	Fornitura e posa in opera di elementi modulari parallelepipedi sovrapponibili in PP, PVC, per la formazione di un bacino interrato drenante con capacità di accumulo del 96%, la conformazione degli elementi è tale da consentirne l'ispezione a mezzo di telecamere robotizzate, la manutenzione e la pulizia a mezzo spurghi ad alta pressione. Il bacino, una volta ricoperto, dovrà garantire una resistenza ad un carico massimo da traffico SLW 60 secondo DIN 1072. Sono compresi l'assemblaggio e la posa dei singoli moduli, il collegamento dei moduli con connettori, le chiusure superiori e laterali con griglie in PP - PVC predisposti con sagome per forometrie per facilitarne il taglio, e quant'altro occorrente per dare l'opera compiuta a regola d'arte, con la sola esclusione degli scavi e del tessuto geotessile da contabilizzare a parte: - griglie laterali	m²	29,94 €	23,67 €	0,91%
LOM251.1C.02.600.0010.c	Fornitura e posa in opera di elementi modulari parallelepipedi sovrapponibili in PP, PVC, per la formazione di un bacino interrato drenante con capacità di accumulo del 96%, la conformazione degli elementi è tale da consentirne l'ispezione a mezzo di telecamere robotizzate, la manutenzione e la pulizia a mezzo spurghi ad alta pressione. Il bacino, una volta ricoperto, dovrà garantire una resistenza ad un carico massimo da traffico SLW 60 secondo DIN 1072. Sono compresi l'assemblaggio e la posa dei singoli moduli, il collegamento dei moduli con connettori, le chiusure superiori e laterali con griglie in PP - PVC predisposti con sagome per forometrie per facilitarne il taglio, e quant'altro occorrente per dare l'opera compiuta a regola d'arte, con la sola esclusione degli scavi e del tessuto geotessile da contabilizzare a parte: - griglie superiori	m²	19,76 €	15,62 €	1,38%
LOM251.1C.02.600.0010.d	Fornitura e posa in opera di elementi modulari parallelepipedi sovrapponibili in PP, PVC, per la formazione di un bacino interrato drenante con capacità di accumulo del 96%, la conformazione degli elementi è tale da consentirne l'ispezione a mezzo di telecamere robotizzate, la manutenzione e la pulizia a mezzo spurghi ad alta pressione. Il bacino, una volta ricoperto, dovrà garantire una resistenza ad un carico massimo da traffico SLW 60 secondo DIN 1072. Sono compresi l'assemblaggio e la posa dei singoli moduli, il collegamento dei moduli con connettori, le chiusure superiori e laterali con griglie in PP - PVC predisposti con sagome per forometrie per facilitarne il taglio, e quant'altro occorrente per dare l'opera compiuta a regola d'arte, con la sola esclusione degli scavi e del tessuto geotessile da contabilizzare a parte: - sovrapprezzo agli elementi modulari per formazione pozzetto di ispezione con coperchio D400	m³	176,48 €	139,51 €	0,00%
LOM251.1C.03	PALIFICAZIONI - DIAFRAMMI				
LOM251.1C.03.100	PALI GETTATI IN OPERA				
LOM251.1C.03.200	PARATIE - DIAFRAMMI				
LOM251.1C.03.250	TIRANTI DI ANCORAGGIO				
LOM251.1C.03.300	CONSOLIDAMENTO TERRENO				

Codice	Declaratoria	U. M.	Prezzo	Importo senza S.G. e U.I.	Rapporto R.U.
LOM251.1C.03.300.0010.a	Formazione di colonne di terreno consolidato con metodo iet-grouting verticali o subverticali, in terreno di qualsiasi natura e consistenza, anche in presenza di acqua o trovanti rocciosi, eseguite mediante introduzione a rotazione di aste di diametro opportuno che vengono ritirate e ruotate a velocità prefissata iniettando attraverso appositi ugelli ad altissima pressione le miscele disgreganti e cementizie in ragione di 600 kg per metro cubo di terreno trattato di cemento tipo 32,5 R, additivi e bentonite, con procedimento monofluido, bifluido o trifluido. Compresa la preparazione del piano di appoggio delle attrezzature di perforazione, tutto l'impianto di cantiere composto da attrezzature speciali quali impianti di miscelazione, pompe ad alta pressione, gruppi elettrogeni, compressori, attrezzatura per perforazione ed iniezione, ecc. ecc.; oneri per realizzazione di campo prove colonne (con esclusione della formazione delle colonne e della messa a nudo delle stesse mediante scavo), oneri per tarature principali parametri di realizzazione (e relativi oneri per la verifica dei risultati ottenuti), oneri particolari per diversi posizionamenti delle attrezzature per l'esecuzione di colonne intersecanti. L'attrezzatura di esecuzione del Jet-grouting dovrà essere dotata di apparecchiature per la registrazione, la restituzione in forma grafica e il controllo dei parametri di perforazione durante i lavori principali. Il prezzo comprende la fornitura e la confezione delle miscele iniettate, tutte le attrezzature speciali, il trattamento e l'allontanamento dei fanghi di spurgo, la documentazione di ogni trattamento, il carico ed il trasporto a discarica dei materiali di risulta, la mano d'opera ed ogni altra prestazione occorrente per dare il lavoro finito a regola d'arte. Esclusi gli oneri di smaltimento: - diametro reso Ø 600 mm con procedimento monofluido	m	62,06 €	49,06 €	14,17%
LOM251.1C.03.300.0010.b	Formazione di colonne di terreno consolidato con metodo iet-grouting verticali o subverticali, in terreno di qualsiasi natura e consistenza, anche in presenza di acqua o trovanti rocciosi, eseguite mediante introduzione a rotazione di aste di diametro opportuno che vengono ritirate e ruotate a velocità prefissata iniettando attraverso appositi ugelli ad altissima pressione le miscele disgreganti e cementizie in ragione di 600 kg per metro cubo di terreno trattato di cemento tipo 32,5 R, additivi e bentonite, con procedimento monofluido, bifluido o trifluido. Compresa la preparazione del piano di appoggio delle attrezzature di perforazione, tutto l'impianto di cantiere composto da attrezzature speciali quali impianti di miscelazione, pompe ad alta pressione, gruppi elettrogeni, compressori, attrezzatura per perforazione ed iniezione, ecc. ecc.; oneri per realizzazione di campo prove colonne (con esclusione della formazione delle colonne e della messa a nudo delle stesse mediante scavo), oneri per tarature principali parametri di realizzazione (e relativi oneri per la verifica dei risultati ottenuti), oneri particolari per diversi posizionamenti delle attrezzature per l'esecuzione di colonne intersecanti. L'attrezzatura di esecuzione del Jet-grouting dovrà essere dotata di apparecchiature per la registrazione, la restituzione in forma grafica e il controllo dei parametri di perforazione durante i lavori principali. Il prezzo comprende la fornitura e la confezione delle miscele iniettate, tutte le attrezzature speciali, il trattamento e l'allontanamento dei fanghi di spurgo, la documentazione di ogni trattamento, il carico ed il trasporto a discarica dei materiali di risulta, la mano d'opera ed ogni altra prestazione occorrente per dare il lavoro finito a regola d'arte. Esclusi gli oneri di smaltimento: - diametro reso Ø 800 mm con procedimento monofluido	m	94,10 €	74,39 €	9,67%
LOM251.1C.03.300.0010.c	Formazione di colonne di terreno consolidato con metodo iet-grouting verticali o subverticali, in terreno di qualsiasi natura e consistenza, anche in presenza di acqua o trovanti rocciosi, eseguite mediante introduzione a rotazione di aste di diametro opportuno che vengono ritirate e ruotate a velocità prefissata iniettando attraverso appositi ugelli ad altissima pressione le miscele disgreganti e cementizie in ragione di 600 kg per metro cubo di terreno trattato di cemento tipo 32,5 R, additivi e bentonite, con procedimento monofluido, bifluido o trifluido. Compresa la preparazione del piano di appoggio delle attrezzature di perforazione, tutto l'impianto di cantiere composto da attrezzature speciali quali impianti di miscelazione, pompe ad alta pressione, gruppi elettrogeni, compressori, attrezzatura per perforazione ed iniezione, ecc. ecc.; oneri per realizzazione di campo prove colonne (con esclusione della formazione delle colonne e della messa a nudo delle stesse mediante scavo), oneri per tarature principali parametri di realizzazione (e relativi oneri per la verifica dei risultati ottenuti), oneri particolari per diversi posizionamenti delle attrezzature per l'esecuzione di colonne intersecanti. L'attrezzatura di esecuzione del Jet-grouting dovrà essere dotata di apparecchiature per la registrazione, la restituzione in forma grafica e il controllo dei parametri di perforazione durante i lavori principali. Il prezzo comprende la fornitura e la confezione delle miscele iniettate, tutte le attrezzature speciali, il trattamento e l'allontanamento dei fanghi di spurgo, la documentazione di ogni trattamento, il carico ed il trasporto a discarica dei materiali di risulta, la mano d'opera ed ogni altra prestazione occorrente per dare il lavoro finito a regola d'arte. Esclusi gli oneri di smaltimento: - diametro reso Ø 1000 mm con procedimento monofluido	m	156,15 €	123,44 €	11,45%

Codice	Declaratoria	U. M.	Prezzo	Importo senza S.G. e U.I.	Rapporto R.U.
LOM251.1C.03.300.0010.d	Formazione di colonne di terreno consolidato con metodo iet-grouting verticali o subverticali, in terreno di qualsiasi natura e consistenza, anche in presenza di acqua o trovanti rocciosi, eseguite mediante introduzione a rotazione di aste di diametro opportuno che vengono ritirate e ruotate a velocità prefissata iniettando attraverso appositi ugelli ad altissima pressione le miscele disgreganti e cementizie in ragione di 600 kg per metro cubo di terreno trattato di cemento tipo 32,5 R, additivi e bentonite, con procedimento monofluido, bifluido o trifluido. Compresa la preparazione del piano di appoggio delle attrezzature di perforazione, tutto l'impianto di cantiere composto da attrezzature speciali quali impianti di miscelazione, pompe ad alta pressione, gruppi elettrogeni, compressori, attrezzatura per perforazione ed iniezione, ecc. ecc.; oneri per realizzazione di campo prove colonne (con esclusione della formazione delle colonne e della messa a nudo delle stesse mediante scavo), oneri per tarature principali parametri di realizzazione (e relativi oneri per la verifica dei risultati ottenuti), oneri particolari per diversi posizionamenti delle attrezzature per l'esecuzione di colonne intersecanti. L'attrezzatura di esecuzione del Jet-grouting dovrà essere dotata di apparecchiature per la registrazione, la restituzione in forma grafica e il controllo dei parametri di perforazione durante i lavori principali. Il prezzo comprende la fornitura e la confezione delle miscele iniettate, tutte le attrezzature speciali, il trattamento e l'allontanamento dei fanghi di spurgo, la documentazione di ogni trattamento, il carico ed il trasporto a discarica dei materiali di risulta, la mano d'opera ed ogni altra prestazione occorrente per dare il lavoro finito a regola d'arte. Esclusi gli oneri di smaltimento: - diametro reso Ø 1000 mm con procedimento bifluido	m	158,57 €	125,35 €	11,83%
LOM251.1C.03.300.0010.e	Formazione di colonne di terreno consolidato con metodo iet-grouting verticali o subverticali, in terreno di qualsiasi natura e consistenza, anche in presenza di acqua o trovanti rocciosi, eseguite mediante introduzione a rotazione di aste di diametro opportuno che vengono ritirate e ruotate a velocità prefissata iniettando attraverso appositi ugelli ad altissima pressione le miscele disgreganti e cementizie in ragione di 600 kg per metro cubo di terreno trattato di cemento tipo 32,5 R, additivi e bentonite, con procedimento monofluido, bifluido o trifluido. Compresa la preparazione del piano di appoggio delle attrezzature di perforazione, tutto l'impianto di cantiere composto da attrezzature speciali quali impianti di miscelazione, pompe ad alta pressione, gruppi elettrogeni, compressori, attrezzatura per perforazione ed iniezione, ecc. ecc.; oneri per realizzazione di campo prove colonne (con esclusione della formazione delle colonne e della messa a nudo delle stesse mediante scavo), oneri per tarature principali parametri di realizzazione (e relativi oneri per la verifica dei risultati ottenuti), oneri particolari per diversi posizionamenti delle attrezzature per l'esecuzione di colonne intersecanti. L'attrezzatura di esecuzione del Jet-grouting dovrà essere dotata di apparecchiature per la registrazione, la restituzione in forma grafica e il controllo dei parametri di perforazione durante i lavori principali. Il prezzo comprende la fornitura e la confezione delle miscele iniettate, tutte le attrezzature speciali, il trattamento e l'allontanamento dei fanghi di spurgo, la documentazione di ogni trattamento, il carico ed il trasporto a discarica dei materiali di risulta, la mano d'opera ed ogni altra prestazione occorrente per dare il lavoro finito a regola d'arte. Esclusi gli oneri di smaltimento: - diametro reso Ø 1200 mm con procedimento bifluido	m	223,90 €	177,00 €	11,27%
LOM251.1C.03.300.0010.f	Formazione di colonne di terreno consolidato con metodo iet-grouting verticali o subverticali, in terreno di qualsiasi natura e consistenza, anche in presenza di acqua o trovanti rocciosi, eseguite mediante introduzione a rotazione di aste di diametro opportuno che vengono ritirate e ruotate a velocità prefissata iniettando attraverso appositi ugelli ad altissima pressione le miscele disgreganti e cementizie in ragione di 600 kg per metro cubo di terreno trattato di cemento tipo 32,5 R, additivi e bentonite, con procedimento monofluido, bifluido o trifluido. Compresa la preparazione del piano di appoggio delle attrezzature di perforazione, tutto l'impianto di cantiere composto da attrezzature speciali quali impianti di miscelazione, pompe ad alta pressione, gruppi elettrogeni, compressori, attrezzatura per perforazione ed iniezione, ecc. ecc.; oneri per realizzazione di campo prove colonne (con esclusione della formazione delle colonne e della messa a nudo delle stesse mediante scavo), oneri per tarature principali parametri di realizzazione (e relativi oneri per la verifica dei risultati ottenuti), oneri particolari per diversi posizionamenti delle attrezzature per l'esecuzione di colonne intersecanti. L'attrezzatura di esecuzione del Jet-grouting dovrà essere dotata di apparecchiature per la registrazione, la restituzione in forma grafica e il controllo dei parametri di perforazione durante i lavori principali. Il prezzo comprende la fornitura e la confezione delle miscele iniettate, tutte le attrezzature speciali, il trattamento e l'allontanamento dei fanghi di spurgo, la documentazione di ogni trattamento, il carico ed il trasporto a discarica dei materiali di risulta, la mano d'opera ed ogni altra prestazione occorrente per dare il lavoro finito a regola d'arte. Esclusi gli oneri di smaltimento: - diametro reso Ø 1500 mm con procedimento bifluido	m	346,34 €	273,79 €	10,97%

Codice	Declaratoria	U. M.	Prezzo	Importo senza S.G. e U.I.	Rapporto R.U.
LOM251.1C.03.300.0010.g	Formazione di colonne di terreno consolidato con metodo iet-grouting verticali o subverticali, in terreno di qualsiasi natura e consistenza, anche in presenza di acqua o trovanti rocciosi, eseguite mediante introduzione a rotazione di aste di diametro opportuno che vengono ritirate e ruotate a velocità prefissata iniettando attraverso appositi ugelli ad altissima pressione le miscele disgreganti e cementizie in ragione di 600 kg per metro cubo di terreno trattato di cemento tipo 32,5 R, additivi e bentonite, con procedimento monofluido, bifluido o trifluido. Compresa la preparazione del piano di appoggio delle attrezzature di perforazione, tutto l'impianto di cantiere composto da attrezzature speciali quali impianti di miscelazione, pompe ad alta pressione, gruppi elettrogeni, compressori, attrezzatura per perforazione ed iniezione, ecc. ecc.; oneri per realizzazione di campo prove colonne (con esclusione della formazione delle colonne e della messa a nudo delle stesse mediante scavo), oneri per tarature principali parametri di realizzazione (e relativi oneri per la verifica dei risultati ottenuti), oneri particolari per diversi posizionamenti delle attrezzature per l'esecuzione di colonne intersecanti. L'attrezzatura di esecuzione del Jet-grouting dovrà essere dotata di apparecchiature per la registrazione, la restituzione in forma grafica e il controllo dei parametri di perforazione durante i lavori principali. Il prezzo comprende la fornitura e la confezione delle miscele iniettate, tutte le attrezzature speciali, il trattamento e l'allontanamento dei fanghi di spurgo, la documentazione di ogni trattamento, il carico ed il trasporto a discarica dei materiali di risulta, la mano d'opera ed ogni altra prestazione occorrente per dare il lavoro finito a regola d'arte. Esclusi gli oneri di smaltimento: - diametro reso Ø 1500 mm con procedimento trifluido	m	376,20 €	297,39 €	13,21%
LOM251.1C.03.300.0010.h	Formazione di colonne di terreno consolidato con metodo iet-grouting verticali o subverticali, in terreno di qualsiasi natura e consistenza, anche in presenza di acqua o trovanti rocciosi, eseguite mediante introduzione a rotazione di aste di diametro opportuno che vengono ritirate e ruotate a velocità prefissata iniettando attraverso appositi ugelli ad altissima pressione le miscele disgreganti e cementizie in ragione di 600 kg per metro cubo di terreno trattato di cemento tipo 32,5 R, additivi e bentonite, con procedimento monofluido, bifluido o trifluido. Compresa la preparazione del piano di appoggio delle attrezzature di perforazione, tutto l'impianto di cantiere composto da attrezzature speciali quali impianti di miscelazione, pompe ad alta pressione, gruppi elettrogeni, compressori, attrezzatura per perforazione ed iniezione, ecc. ecc.; oneri per realizzazione di campo prove colonne (con esclusione della formazione delle colonne e della messa a nudo delle stesse mediante scavo), oneri per tarature principali parametri di realizzazione (e relativi oneri per la verifica dei risultati ottenuti), oneri particolari per diversi posizionamenti delle attrezzature per l'esecuzione di colonne intersecanti. L'attrezzatura di esecuzione del Jet-grouting dovrà essere dotata di apparecchiature per la registrazione, la restituzione in forma grafica e il controllo dei parametri di perforazione durante i lavori principali. Il prezzo comprende la fornitura e la confezione delle miscele iniettate, tutte le attrezzature speciali, il trattamento e l'allontanamento dei fanghi di spurgo, la documentazione di ogni trattamento, il carico ed il trasporto a discarica dei materiali di risulta, la mano d'opera ed ogni altra prestazione occorrente per dare il lavoro finito a regola d'arte. Esclusi gli oneri di smaltimento: - diametro reso Ø 1800 mm con procedimento trifluido	m	501,01 €	396,06 €	11,00%
LOM251.1C.03.300.0010.i	Formazione di colonne di terreno consolidato con metodo iet-grouting verticali o subverticali, in terreno di qualsiasi natura e consistenza, anche in presenza di acqua o trovanti rocciosi, eseguite mediante introduzione a rotazione di aste di diametro opportuno che vengono ritirate e ruotate a velocità prefissata iniettando attraverso appositi ugelli ad altissima pressione le miscele disgreganti e cementizie in ragione di 600 kg per metro cubo di terreno trattato di cemento tipo 32,5 R, additivi e bentonite, con procedimento monofluido, bifluido o trifluido. Compresa la preparazione del piano di appoggio delle attrezzature di perforazione, tutto l'impianto di cantiere composto da attrezzature speciali quali impianti di miscelazione, pompe ad alta pressione, gruppi elettrogeni, compressori, attrezzatura per perforazione ed iniezione, ecc. ecc.; oneri per realizzazione di campo prove colonne (con esclusione della formazione delle colonne e della messa a nudo delle stesse mediante scavo), oneri per tarature principali parametri di realizzazione (e relativi oneri per la verifica dei risultati ottenuti), oneri particolari per diversi posizionamenti delle attrezzature per l'esecuzione di colonne intersecanti. L'attrezzatura di esecuzione del Jet-grouting dovrà essere dotata di apparecchiature per la registrazione, la restituzione in forma grafica e il controllo dei parametri di perforazione durante i lavori principali. Il prezzo comprende la fornitura e la confezione delle miscele iniettate, tutte le attrezzature speciali, il trattamento e l'allontanamento dei fanghi di spurgo, la documentazione di ogni trattamento, il carico ed il trasporto a discarica dei materiali di risulta, la mano d'opera ed ogni altra prestazione occorrente per dare il lavoro finito a regola d'arte. Esclusi gli oneri di smaltimento: - sovrapprezzo/detrazione per ogni 100 kg in più o meno rispetto ai 600 kg	100 kg	23,30 €	18,42 €	0,00%

Codice	Declaratoria	U. M.	Prezzo	Importo senza S.G. e U.I.	Rapporto R.U.
LOM251.1C.03.300.0010.j	Formazione di colonne di terreno consolidato con metodo iet-grouting verticali o subverticali, in terreno di qualsiasi natura e consistenza, anche in presenza di acqua o trovanti rocciosi, eseguite mediante introduzione a rotazione di aste di diametro opportuno che vengono ritirate e ruotate a velocità prefissata iniettando attraverso appositi ugelli ad altissima pressione le miscele disgreganti e cementizie in ragione di 600 kg per metro cubo di terreno trattato di cemento tipo 32,5 R, additivi e bentonite, con procedimento monofluido, bifluido o trifluido. Compresa la preparazione del piano di appoggio delle attrezzature di perforazione, tutto l'impianto di cantiere composto da attrezzature speciali quali impianti di miscelazione, pompe ad alta pressione, gruppi elettrogeni, compressori, attrezzatura per perforazione ed iniezione, ecc. ecc.; oneri per realizzazione di campo prove colonne (con esclusione della formazione delle colonne e della messa a nudo delle stesse mediante scavo), oneri per tarature principali parametri di realizzazione (e relativi oneri per la verifica dei risultati ottenuti), oneri particolari per diversi posizionamenti delle attrezzature per l'esecuzione di colonne intersecanti. L'attrezzatura di esecuzione del Jet-grouting dovrà essere dotata di apparecchiature per la registrazione, la restituzione in forma grafica e il controllo dei parametri di perforazione durante i lavori principali. Il prezzo comprende la fornitura e la confezione delle miscele iniettate, tutte le attrezzature speciali, il trattamento e l'allontanamento dei fanghi di spurgo, la documentazione di ogni trattamento, il carico ed il trasporto a discarica dei materiali di risulta, la mano d'opera ed ogni altra prestazione occorrente per dare il lavoro finito a regola d'arte. Esclusi gli oneri di smaltimento: - sovrapprezzo alle colonne per attraversamento a vuoto	m	12,14 €	9,60 €	24,96%
LOM251.1C.03.300.0010.k	Formazione di colonne di terreno consolidato con metodo iet-grouting verticali o subverticali, in terreno di qualsiasi natura e consistenza, anche in presenza di acqua o trovanti rocciosi, eseguite mediante introduzione a rotazione di aste di diametro opportuno che vengono ritirate e ruotate a velocità prefissata iniettando attraverso appositi ugelli ad altissima pressione le miscele disgreganti e cementizie in ragione di 600 kg per metro cubo di terreno trattato di cemento tipo 32,5 R, additivi e bentonite, con procedimento monofluido, bifluido o trifluido. Compresa la preparazione del piano di appoggio delle attrezzature di perforazione, tutto l'impianto di cantiere composto da attrezzature speciali quali impianti di miscelazione, pompe ad alta pressione, gruppi elettrogeni, compressori, attrezzatura per perforazione ed iniezione, ecc. ecc.; oneri per realizzazione di campo prove colonne (con esclusione della formazione delle colonne e della messa a nudo delle stesse mediante scavo), oneri per tarature principali parametri di realizzazione (e relativi oneri per la verifica dei risultati ottenuti), oneri particolari per diversi posizionamenti delle attrezzature per l'esecuzione di colonne intersecanti. L'attrezzatura di esecuzione del Jet-grouting dovrà essere dotata di apparecchiature per la registrazione, la restituzione in forma grafica e il controllo dei parametri di perforazione durante i lavori principali. Il prezzo comprende la fornitura e la confezione delle miscele iniettate, tutte le attrezzature speciali, il trattamento e l'allontanamento dei fanghi di spurgo, la documentazione di ogni trattamento, il carico ed il trasporto a discarica dei materiali di risulta, la mano d'opera ed ogni altra prestazione occorrente per dare il lavoro finito a regola d'arte. Esclusi gli oneri di smaltimento: - sovrapprezzo per armatura con profilati o tubolari in ferro	kg	1,85 €	1,46 €	1,71%
LOM251.1C.03.300.0010.l	Formazione di colonne di terreno consolidato con metodo iet-grouting verticali o subverticali, in terreno di qualsiasi natura e consistenza, anche in presenza di acqua o trovanti rocciosi, eseguite mediante introduzione a rotazione di aste di diametro opportuno che vengono ritirate e ruotate a velocità prefissata iniettando attraverso appositi ugelli ad altissima pressione le miscele disgreganti e cementizie in ragione di 600 kg per metro cubo di terreno trattato di cemento tipo 32,5 R, additivi e bentonite, con procedimento monofluido, bifluido o trifluido. Compresa la preparazione del piano di appoggio delle attrezzature di perforazione, tutto l'impianto di cantiere composto da attrezzature speciali quali impianti di miscelazione, pompe ad alta pressione, gruppi elettrogeni, compressori, attrezzatura per perforazione ed iniezione, ecc. ecc.; oneri per realizzazione di campo prove colonne (con esclusione della formazione delle colonne e della messa a nudo delle stesse mediante scavo), oneri per tarature principali parametri di realizzazione (e relativi oneri per la verifica dei risultati ottenuti), oneri particolari per diversi posizionamenti delle attrezzature per l'esecuzione di colonne intersecanti. L'attrezzatura di esecuzione del Jet-grouting dovrà essere dotata di apparecchiature per la registrazione, la restituzione in forma grafica e il controllo dei parametri di perforazione durante i lavori principali. Il prezzo comprende la fornitura e la confezione delle miscele iniettate, tutte le attrezzature speciali, il trattamento e l'allontanamento dei fanghi di spurgo, la documentazione di ogni trattamento, il carico ed il trasporto a discarica dei materiali di risulta, la mano d'opera ed ogni altra prestazione occorrente per dare il lavoro finito a regola d'arte. Esclusi gli oneri di smaltimento: - scavo per messa a nudo colonne di terreno consolidato con deposito delle terre nell'ambito del cantiere	m³	14,33 €	11,33 €	48,19%
LOM251.1C.03.900	OPERAZIONI PRELIMINARI E/O DI SUPPORTO				

Codice	Declaratoria	U. M.	Prezzo	Importo senza S.G. e U.I.	Rapporto R.U.
LOM251.1C.03.900.0010	Formazione cordoli guida per paratie	m³	189,18 €	149,55 €	21,16%
LOM251.1C.03.900.0020	Costo pali fondazione prefabbricati - C28/35	m³	287,91 €	227,60 €	14,68%
LOM251.1C.03.900.0030	Demolizione cordoli guida per paratie	m³	80,91 €	63,96 €	73,13%
LOM251.1C.04	OPERE IN C.A. - INIEZIONI - RIPRISTINI				
LOM251.1C.04.300	GETTO DI STRUTTURE VARIE IN C.A.				
LOM251.1C.04.300.0050	Architrave armato in cemento armato gettato in opera di dim. 25x25 cm. circa, rivestito con elementi isolanti ricavati da taglio di blocchi o con pannello di polistirene espanso sinterizzato, di sp. 20 mm., compreso il calcestruzzo di riempimento e l'armatura interna. Sono inclusi i ponteggi interni.	m	93,04 €	73,55 €	43,64%
LOM251.1C.04.350	SOVRAPPREZZI ALLE OPERE IN C.A.				
LOM251.1C.04.400	CASSEFORME PER C.A.				
LOM251.1C.04.460	ARMATURE PER CONSOLIDAMENTI				
LOM251.1C.04.460.0040	Lamiere di ferro in acciaio S235JR per placcature di rinforzo, compresi tiranti, chiodature, saldature per il fissaggio, sabbiatura interna al grado SA 2½, in opera comprese assistenze murarie alla posa, esclusi ponteggi.	kg	9,96 €	7,87 €	58,83%
LOM251.1C.04.500	GIUNTI STRUTTURALI				
LOM251.1C.04.500.0010.a	Giunto di costruzione e connessione realizzato con profilati in PVC speciale per realizzare giunti di ripresa e di dilatazione nei getti in cemento armato, assicurando la perfetta tenuta idraulica fino a 3 atm. - giunto di ripresa con profilo in PVC	m	17,33 €	13,70 €	26,30%
LOM251.1C.04.500.0010.b	Giunto di costruzione e connessione realizzato con profilati in PVC speciale per realizzare giunti di ripresa e di dilatazione nei getti in cemento armato, assicurando la perfetta tenuta idraulica fino a 3 atm. - giunto di dilatazione di 2/4 cm con profilo in PVC	m	27,41 €	21,67 €	28,53%
LOM251.1C.04.500.0020	Fornitura e posa di giunto di ripresa di getti in cemento armato realizzato con profili in materiale idroespansivo, in grado di assicurare la perfetta tenuta idraulica fino a 3 atm.	m	29,69 €	23,47 €	26,34%
LOM251.1C.04.700	CONSOLIDAMENTO - RIPRISTINO OPERE IN C.A.				
LOM251.1C.04.700.0050	Asportazione del calcestruzzo ammalorato da spigoli di elementi strutturali, architettonici, decorativi, con mezzi meccanici e/o mediante idroscarifica ad alta pressione fino a raggiungere lo strato sano e, comunque, non carbonatato; dimensione indicativo della scarifica fino a circa 70 mm per parte dallo spigolo; spazzolatura manuale fino al grado St2 o sabbiatura delle armature metalliche affioranti, fino al grado Sa 2,5 (secondo la norma ISO 8501-1), lavaggio delle superfici. Sono comprese eventuali prove chimiche per l'accertamento della profondità di carbonatazione; l'accatastamento, il carico e trasporto delle macerie ad impianti di stoccaggio, di recupero o a discarica; le opere provvisorie di protezione e di segnalazione. Esclusi: i ponteggi, gli oneri di smaltimento.	m	15,66 €	12,38 €	63,83%
LOM251.1C.04.700.0060	Asportazione del calcestruzzo ammalorato dalle zone fortemente degradate con mezzi meccanici e/o mediante idroscarifica ad alta pressione fino a raggiungere lo strato sano e, comunque, non carbonatato; spessore indicativo della scarifica circa 7 mm; spazzolatura manuale fino al grado St2 o sabbiatura delle armature metalliche affioranti in punti localizzati, fino al grado Sa 2,5 (secondo la norma ISO 8501-1), lavaggio delle superfici. Sono comprese eventuali prove chimiche per l'accertamento della profondità di carbonatazione; l'accatastamento, il carico e trasporto delle macerie ad impianti di stoccaggio, di recupero o a discarica; le opere provvisorie di protezione e di segnalazione. Esclusi: i ponteggi, gli oneri di smaltimento.	m²	43,91 €	34,71 €	28,14%
LOM251.1C.04.700.0070	Asportazione del calcestruzzo ammalorato dalle zone fortemente degradate con mezzi meccanici e/o mediante idroscarifica ad alta pressione fino a raggiungere lo strato sano e, comunque, non carbonatato; spessore indicativo della scarifica circa 15 mm; spazzolatura manuale fino al grado St2 o sabbiatura delle armature metalliche affioranti in punti diffusi, fino al grado Sa 2,5 (secondo la norma ISO 8501-1), lavaggio delle superfici. Sono comprese eventuali prove chimiche per l'accertamento della profondità di carbonatazione; l'accatastamento, il carico e trasporto delle macerie ad impianti di stoccaggio, di recupero o a discarica; le opere provvisorie di protezione e di segnalazione. Esclusi: i ponteggi, gli oneri di smaltimento.	m²	49,99 €	39,52 €	34,32%
LOM251.1C.04.700.0080	Asportazione in profondità del calcestruzzo ammalorato dalle zone fortemente degradate, con mezzi meccanici e/o mediante idroscarifica ad alta pressione fino a raggiungere lo strato sano e, comunque, non carbonatato; spessore indicativo fino a circa 40 mm; la messa in vista dei ferri, la sostituzione limitata di staffature corrose, l'ipazzolatura manuale fino al grado St2 o sabbiatura delle armature metalliche affioranti in punti diffusi, fino al grado Sa 2,5 (secondo la norma ISO 8501-1), il lavaggio delle superfici. Sono comprese le prove chimiche per l'accertamento della profondità di carbonatazione; l'accatastamento, il carico e trasporto delle macerie ad impianti di stoccaggio, di recupero o a discarica; le opere provvisorie di protezione e di segnalazione. Esclusi: i ponteggi, gli oneri di smaltimento.	m²	103,00 €	81,42 €	57,35%

Codice	Declaratoria	U. M.	Prezzo	Importo senza S.G. e U.I.	Rapporto R.U.
LOM251.1C.04.700.0100.a	Ricostruzione del calcestruzzo copriferro per uno spessore medio di 1 cm con malta a ritiro controllato a base di cementi ad alta resistenza, inerti selezionati, additivi e fibre, rispondente ai Criteri Ambientali Minimi di cui al Decreto 23 giugno 2022 del Ministero della Transizione Ecologica, applicata su supporto già irruvidito, provvista di marcatura CE e conforme ai requisiti prestazionali definiti dalla EN 1504-3, per malte strutturali di classe R4 di tipo PCC. Compresa la bagnatura fino a saturazione del sottofondo, la nebulizzazione con acqua durante l'indurimento. Esclusi i ponteggi e l'eventuale armatura integrativa: - su superfici di elementi strutturali (travi, pilastri, muri, solette), compresa la riprofilatura degli spigoli interessati.	m²	40,56 €	32,06 €	22,78%
LOM251.1C.04.700.0100.c	Ricostruzione del calcestruzzo copriferro per uno spessore medio di 1 cm con malta a ritiro controllato a base di cementi ad alta resistenza, inerti selezionati, additivi e fibre, rispondente ai Criteri Ambientali Minimi di cui al Decreto 23 giugno 2022 del Ministero della Transizione Ecologica, applicata su supporto già irruvidito, provvista di marcatura CE e conforme ai requisiti prestazionali definiti dalla EN 1504-3, per malte strutturali di classe R4 di tipo PCC. Compresa la bagnatura fino a saturazione del sottofondo, la nebulizzazione con acqua durante l'indurimento. Esclusi i ponteggi e l'eventuale armatura integrativa: - su spigoli di elementi strutturali. architettonici, decorativi, con sezione fino a 25 cm²	m	41,99 €	33,19 €	35,59%
LOM251.1C.04.700.0110	Ricostruzione di spessori consistenti di strutture in cemento armato con getto entro casseforme di malta colabile a ritiro controllato a base di cementi ad alta resistenza, inerti selezionati, microsilice, speciali additivi e fibre con aggiunta di inerti a granulometria appropriata, rispondente ai Criteri Ambientali Minimi di cui al Decreto 23 giugno 2022 del Ministero della Transizione Ecologica, provvista di marcatura CE e conforme ai requisiti prestazionali richiesti dalla norma EN 1504-3, per malte strutturali di classe R4 di tipo CC. Compresa l'umidificazione a rifiuto del supporto, il getto entro casseri anche a più riprese, la nebulizzazione con acqua nella fase di indurimento. Esclusi: la preparazione del supporto, i ponteggi, le casseforme, l'eventuale armatura integrativa.	m³	3.633,13 €	2.872,04 €	3,72%
LOM251.1C.04.700.0115	Fornitura e posa in opera di malta cementizia bicomponente colabile, ad elevatissime prestazioni meccaniche a ritiro compensato fibrorinforzata e ad elevata duttilità, rispondente ai Criteri Ambientali Minimi di cui al Decreto 23 giugno 2022 del Ministero della Transizione Ecologica, con fibre rigide in acciaio, classe R4, per l'incamiciatura di pilastri, travi e nodi trave-colonna in calcestruzzo armato. L'applicazione della malta dovrà essere effettuata previa adeguata preparazione del supporto (da computarsi a parte) asportando l'eventuale calcestruzzo ammalorato fino ad ottenere un sottofondo solido, esente da parti in distacco e con scabrosità di almeno 5 mm. Pulizia dei ferri di armatura a metallo bianco (da computarsi a parte) e successivo trattamento passivante mediante applicazione a pennello di doppia mano di malta cementizia anticorrosiva monocomponente (da computarsi a parte). Il prodotto dovrà essere applicato su sottofondo pulito e saturo di acqua, mediante colaggio, nella sede opportunamente predisposta, in uno spessore medio di 20 mm, senza l'ausilio di armature di contrasto. Per spessori superiori è possibile, previa valutazione del progettista, predisporre un'opportuna armatura aggiuntiva (da computarsi a parte). Per migliorare l'espansione all'aria durante i primi giorni di stagionatura, il prodotto dovrà essere miscelato con l'aggiunta di uno speciale additivo stagionante in grado di ridurre sia il ritiro plastico che il ritiro idraulico in un dosaggio pari allo 0,25% in peso sul peso della malta. La malta dovrà rispondere ai requisiti minimi richiesti dalla EN 1504-3 per le malte strutturali di classe R4 e ai requisiti minimi della EN 1504-6 e avere le seguenti caratteristiche prestazionali: Resistenza a compressione (EN 12190) (MPa): 130 (a 28 gg) Resistenza a trazione (BS 6319) (MPa): 8,5 (a 28 gg) Modulo elastico a compressione (EN 13412) (GPa): 37 (a 28 gg) Resistenza al taglio (EN 12615) (MPa): 16 (a 28 gg) Adesione al supporto (EN 1542) (MPa): ≥ 2 (a 28 gg) Ritiro contrastato (dopo maturazione 7 gg in acqua a 21°C - 50% UR) (µm/m): 200 Impermeabilità all'acqua - profondità di penetrazione (EN 12390-8) (mm): <2 Compatibilità termica misurata come adesione secondo EN 1542 (MPa): - - con resina epossidica	m³	6.588,76 €	5.208,51 €	2,05%
LOM251.1C.04.700.0120	Consolidamento corticale di superfici in calcestruzzo deboli, decoesionate, sfarinanti mediante rivestimento in resina epossidica bicomponente con induritore applicata a pennello, rullo o airless	m²	6,26 €	4,95 €	41,67%
LOM251.1C.04.700.0130.a	Placcatura di rinforzo di elementi strutturali in cemento armato realizzata mediante iniezioni o spalmatura di resina o betoncino entro casseri metallici già predisposti. Compresa la posa degli ugelli, la stuccatura perimetrale delle casserature; l'impiego di idoneo impianto per iniezioni a bassa pressione; le opere di presidio. Escluse le armature metalliche, i ponteggi: - con resina epossidica	kg	32,99 €	26,08 €	28,59%
LOM251.1C.04.700.0130.b	Placcatura di rinforzo di elementi strutturali in cemento armato realizzata mediante iniezioni o spalmatura di resina o betoncino entro casseri metallici già predisposti. Compresa la posa degli ugelli, la stuccatura perimetrale delle casserature; l'impiego di idoneo impianto per iniezioni a bassa pressione; le opere di presidio. Escluse le armature metalliche, i ponteggi: - con betoncino a base di resina epossidica bicomponente ed aggregati silicei di opportuna granulometria	kg	19,48 €	15,40 €	32,30%

Codice	Declaratoria	U. M.	Prezzo	Importo senza S.G. e U.I.	Rapporto R.U.
LOM251.1C.04.700.0160	Regolarizzazione superficiale di tutte le superfici di calcestruzzo e delle parti ricostruite con malte cementizie mediante applicazione a spatola e rifinitura a frattazzo di spugna di malta cementizia per rasature provviste di marcatura CE e conforme a requisiti prestazionali definiti dalla EN 1504-3, per malte di classe R2 di tipo CC e PCC, per uno spessore di 2 mm. Compresi la bagnatura fino a saturazione delle superfici. Esclusi: ponteggi.	m²	14,10 €	11,15 €	66,86%
LOM251.1C.04.800	OPERE DI CONSOLIDAMENTO E RINFORZO CON MATERIALI COMPOSITI - CONSOLIDAMENTO MURATURE				
LOM251.1C.04.800.0035.a	Rinforzo o consolidamento di pareti di qualsiasi genere, anche ad una testa, mediante tecnica dell'intonaco armato CRM (Composite Reinforced Mortar), spessore 3 cm, con applicazione di rete preformata in fibra di vetro A.R. (Alcalino Resistente) G.F.R.P. (Glass Fiber Reinforced Polymer), provvisto di Certificato di Valutazione Tecnica (C.V.T.) all'impiego e qualificato secondo Linee guida di cui al DPCS LL.PP. n. 292 del 29/05/2019, compresa la pulitura degli elementi murari, il lavaggio della superficie muraria, l'esecuzione di perfori in numero di 4/mq e la fornitura ed inserimento di connettori preformati ad "L" in G.F.R.P. di lunghezza 200x100 mm, (per l'intervento su 2 lati, sovrapposizione tra gli stessi di almeno 10 cm) e solidarizzati tramite ancorante chimico, la fornitura e posa della rete, della malta premiscelata in polvere per intonaci traspiranti e da muratura, a base di calce idraulica naturale ed Eco-Pozzolana, sabbie naturali, materiale riciclato, speciali additivi, microfibre e fibre di vetro. Malta rispondente ai Criteri Ambientali Minimi di cui al Decreto 23 giugno 2022 del Ministero della Transizione Ecologica.: - rete in fibra di vetro A.R. contenuto di ossido di zirconio ≥16 %, maglia 30 x 30 mm, modulo elastico 33 Gpa, resistenza a trazione singola barra 3,20 kN	m²	135,78 €	107,34 €	8,12%
LOM251.1C.04.800.0035.b	Rinforzo o consolidamento di pareti di qualsiasi genere, anche ad una testa, mediante tecnica dell'intonaco armato CRM (Composite Reinforced Mortar), spessore 3 cm, con applicazione di rete preformata in fibra di vetro A.R. (Alcalino Resistente) G.F.R.P. (Glass Fiber Reinforced Polymer), provvisto di Certificato di Valutazione Tecnica (C.V.T.) all'impiego e qualificato secondo Linee guida di cui al DPCS LL.PP. n. 292 del 29/05/2019, compresa la pulitura degli elementi murari, il lavaggio della superficie muraria, l'esecuzione di perfori in numero di 4/mq e la fornitura ed inserimento di connettori preformati ad "L" in G.F.R.P. di lunghezza 200x100 mm, (per l'intervento su 2 lati, sovrapposizione tra gli stessi di almeno 10 cm) e solidarizzati tramite ancorante chimico, la fornitura e posa della rete, della malta premiscelata in polvere per intonaci traspiranti e da muratura, a base di calce idraulica naturale ed Eco-Pozzolana, sabbie naturali, materiale riciclato, speciali additivi, microfibre e fibre di vetro. Malta rispondente ai Criteri Ambientali Minimi di cui al Decreto 23 giugno 2022 del Ministero della Transizione Ecologica.: - rete in fibra di vetro A.R. contenuto di ossido di zirconio ≥16 %, maglia 40 x 40 mm, modulo elastico 33 Gpa, resistenza a trazione singola barra 2,25 Kn	m²	123,99 €	98,02 €	8,89%
LOM251.1C.04.810	OPERE DI CONSOLIDAMENTO E RINFORZO CON MATERIALI COMPOSITI - ARCHITRAVI E TIRANTI				
LOM251.1C.04.810.0010.a	Consolidamento di architravi in materiale lapideo con l'impiego di barre in materiale composito, previa stuccatura e iniezione delle lesioni. Sono compresi: - la creazione di idonea scanalatura all'intradosso dell'architrave per creare l'alloggiamento delle barre di rinforzo; - la fornitura e la posa in opera delle barre, il successivo riempimento con malta epossidica. La qualità dell'intervento è verificata con prove obbligatorie di aderenza del rinforzo e ultrasuoni secondo le indicazioni contenute nel Capitolato Speciale d'Appalto. È inoltre compreso quanto altro occorre per dare il lavoro finito. Sono esclusi: - la stuccatura e l'iniezione delle lesioni; - l'eventuale posa di un listello di materiale lapideo per ricostituire la continuità della finitura esterna. Il prezzo è ad unità di lunghezza di barra effettivamente posta in opera. - in barre in pultruso in fibra di carbonio, ad aderenza migliorata, con resistenza a trazione ≥ 2.000 Mpa e modulo elastico ≥ 140 Gpa; diametro Ø 8 mm	m	36,20 €	28,62 €	31,84%
LOM251.1C.04.810.0010.b	Consolidamento di architravi in materiale lapideo con l'impiego di barre in materiale composito, previa stuccatura e iniezione delle lesioni. Sono compresi: - la creazione di idonea scanalatura all'intradosso dell'architrave per creare l'alloggiamento delle barre di rinforzo; - la fornitura e la posa in opera delle barre, il successivo riempimento con malta epossidica. La qualità dell'intervento è verificata con prove obbligatorie di aderenza del rinforzo e ultrasuoni secondo le indicazioni contenute nel Capitolato Speciale d'Appalto. È inoltre compreso quanto altro occorre per dare il lavoro finito. Sono esclusi: - la stuccatura e l'iniezione delle lesioni; - l'eventuale posa di un listello di materiale lapideo per ricostituire la continuità della finitura esterna. Il prezzo è ad unità di lunghezza di barra effettivamente posta in opera. - in barre in pultruso in fibra di carbonio, ad aderenza migliorata, con resistenza a trazione ≥ 2.000 Mpa e modulo elastico ≥ 140 Gpa; diametro Ø 10 mm	m	40,78 €	32,24 €	28,26%

Codice	Declaratoria	U. M.	Prezzo	Importo senza S.G. e U.I.	Rapporto R.U.
LOM251.1C.04.810.0010.c	Consolidamento di architravi in materiale lapideo con l'impiego di barre in materiale composito, previa stuccatura e iniezione delle lesioni. Sono compresi: - la creazione di idonea scanalatura all'intradosso dell'architrave per creare l'alloggiamento delle barre di rinforzo; - la fornitura e la posa in opera delle barre, il successivo riempimento con malta epossidica. La qualità dell'intervento è verificata con prove obbligatorie di aderenza del rinforzo e ultrasuoni secondo le indicazioni contenute nel Capitolato Speciale d'Appalto. È inoltre compreso quanto altro occorre per dare il lavoro finito. Sono esclusi: - la stuccatura e l'iniezione delle lesioni; - l'eventuale posa di un listello di materiale lapideo per ricostituire la continuità della finitura esterna. Il prezzo è ad unità di lunghezza di barra effettivamente posta in opera. - in barre in pultruso in fibra di carbonio, ad aderenza migliorata, con resistenza a trazione ≥ 2.000 Mpa e modulo elastico ≥ 150 Gpa; diametro $\varnothing 12$ mm	m	45,94 €	36,32 €	25,09%
LOM251.1C.04.810.0030.a	Fasciatura di piano mediante fornitura e posa in opera di tessuti unidirezionali in materiale composito FRP. Il sistema di rinforzo strutturale, se non già coperto da Marcatura CE, dovrà essere coperto da Certificato di Idoneità Tecnica all'impiego (CIT) rilasciato dal Servizio Tecnico Centrale sulla base di Linee Guida approvate dal Consiglio Superiore dei Lavori Pubblici di cui al D.P.C.S.LL.PP. n.220 del 09-07-2015. La qualità dell'intervento è verificata con prove (da computarsi a parte) di pull-off da eseguirsi su apposita area campione e da quant'altro previsto dalla Normativa in vigore; il tipo e la quantità delle prove da eseguire devono essere commisurati all'importanza dell'intervento. Ove possibile, sono eseguite prove di carico (da computarsi a parte) prima e dopo l'intervento per valutare l'efficacia dello stesso, rilevando le deformazioni e lo stato tensionale del rinforzo sotto carico. Sono compresi: - l'applicazione di primer bicomponente a base di resine epossidiche, rispondente ai Criteri Ambientali Minimi di cui al Decreto 23 giugno 2022 del Ministero della Transizione Ecologica; - livellamento della superficie mediante adesivo epossidico bicomponente in pasta marcato CE secondo EN 1504-4, per uno spessore minimo di 1,5 mm, rispondente ai Criteri Ambientali Minimi di cui al Decreto 23 giugno 2022 del Ministero della Transizione Ecologica; - la stesura del primo strato di resina epossidica bicomponente per l'incollaggio delle fibre di rinforzo marcata CE secondo EN 1504-4, rispondente ai Criteri Ambientali Minimi di cui al Decreto 23 giugno 2022 del Ministero della Transizione Ecologica; - l'applicazione del tessuto di rinforzo in fibra; - la stesura del secondo strato di resina epossidica bicomponente marcata CE secondo EN 1504-4, rispondente ai Criteri Ambientali Minimi di cui al Decreto 23 giugno 2022 del Ministero della Transizione Ecologica; - la rimozione di eventuali parti eccedenti di resina e l'eventuale spaglio di sabbia di quarzo asciutta sull'ultimo strato di resina ancora fresca (se prevista una successiva finitura). È compresa la fornitura e la posa in opera di tutti i materiali sopra descritti e quanto altro occorre per dare il lavoro finito a regola d'arte. Sono esclusi: - l'eventuale	m²	266,41 €	210,60 €	17,49%
LOM251.1C.04.810.0030.b	Fasciatura di piano mediante fornitura e posa in opera di tessuti unidirezionali in materiale composito FRP. Il sistema di rinforzo strutturale, se non già coperto da Marcatura CE, dovrà essere coperto da Certificato di Idoneità Tecnica all'impiego (CIT) rilasciato dal Servizio Tecnico Centrale sulla base di Linee Guida approvate dal Consiglio Superiore dei Lavori Pubblici di cui al D.P.C.S.LL.PP. n.220 del 09-07-2015. La qualità dell'intervento è verificata con prove (da computarsi a parte) di pull-off da eseguirsi su apposita area campione e da quant'altro previsto dalla Normativa in vigore; il tipo e la quantità delle prove da eseguire devono essere commisurati all'importanza dell'intervento. Ove possibile, sono eseguite prove di carico (da computarsi a parte) prima e dopo l'intervento per valutare l'efficacia dello stesso, rilevando le deformazioni e lo stato tensionale del rinforzo sotto carico. Sono compresi: - l'applicazione di primer bicomponente a base di resine epossidiche, rispondente ai Criteri Ambientali Minimi di cui al Decreto 23 giugno 2022 del Ministero della Transizione Ecologica; - livellamento della superficie mediante adesivo epossidico bicomponente in pasta marcato CE secondo EN 1504-4, per uno spessore minimo di 1,5 mm, rispondente ai Criteri Ambientali Minimi di cui al Decreto 23 giugno 2022 del Ministero della Transizione Ecologica; - la stesura del primo strato di resina epossidica bicomponente per l'incollaggio delle fibre di rinforzo marcata CE secondo EN 1504-4, rispondente ai Criteri Ambientali Minimi di cui al Decreto 23 giugno 2022 del Ministero della Transizione Ecologica; - l'applicazione del tessuto di rinforzo in fibra; - la stesura del secondo strato di resina epossidica bicomponente marcata CE secondo EN 1504-4, rispondente ai Criteri Ambientali Minimi di cui al Decreto 23 giugno 2022 del Ministero della Transizione Ecologica; - la rimozione di eventuali parti eccedenti di resina e l'eventuale spaglio di sabbia di quarzo asciutta sull'ultimo strato di resina ancora fresca (se prevista una successiva finitura). È compresa la fornitura e la posa in opera di tutti i materiali sopra descritti e quanto altro occorre per dare il lavoro finito a regola d'arte. Sono esclusi: - l'eventuale	m²	165,97 €	131,20 €	14,04%

Codice	Declaratoria	U. M.	Prezzo	Importo senza S.G. e U.I.	Rapporto R.U.
LOM251.1C.04.810.0030.c	Fasciatura di piano mediante fornitura e posa in opera di tessuti unidirezionali in materiale composito FRP. Il sistema di rinforzo strutturale, se non già coperto da Marcatura CE, dovrà essere coperto da Certificato di Idoneità Tecnica all'impiego (CIT) rilasciato dal Servizio Tecnico Centrale sulla base di Linee Guida approvate dal Consiglio Superiore dei Lavori Pubblici di cui al D.P.C.S.LL.PP. n.220 del 09-07-2015. La qualità dell'intervento è verificata con prove (da computarsi a parte) di pull-off da eseguirsi su apposita area campione e da quant'altro previsto dalla Normativa in vigore; il tipo e la quantità delle prove da eseguire devono essere commisurati all'importanza dell'intervento. Ove possibile, sono eseguite prove di carico (da computarsi a parte) prima e dopo l'intervento per valutare l'efficacia dello stesso, rilevando le deformazioni e lo stato tensionale del rinforzo sotto carico. Sono compresi: - l'applicazione di primer bicomponente a base di resine epossidiche, rispondente ai Criteri Ambientali Minimi di cui al Decreto 23 giugno 2022 del Ministero della Transizione Ecologica; - livellamento della superficie mediante adesivo epossidico bicomponente in pasta marcato CE secondo EN 1504-4, per uno spessore minimo di 1,5 mm, rispondente ai Criteri Ambientali Minimi di cui al Decreto 23 giugno 2022 del Ministero della Transizione Ecologica; - la stesura del primo strato di resina epossidica bicomponente per l'incollaggio delle fibre di rinforzo marcata CE secondo EN 1504-4, rispondente ai Criteri Ambientali Minimi di cui al Decreto 23 giugno 2022 del Ministero della Transizione Ecologica; - l'applicazione del tessuto di rinforzo in fibra; - la stesura del secondo strato di resina epossidica bicomponente marcata CE secondo EN 1504-4, rispondente ai Criteri Ambientali Minimi di cui al Decreto 23 giugno 2022 del Ministero della Transizione Ecologica; - la rimozione di eventuali parti eccedenti di resina e l'eventuale spaglio di sabbia di quarzo asciutta sull'ultimo strato di resina ancora fresca (se prevista una successiva finitura). È compresa la fornitura e la posa in opera di tutti i materiali sopra descritti e quanto altro occorre per dare il lavoro finito a regola d'arte. Sono esclusi: - l'eventuale	m²	398,78 €	315,24 €	11,69%
LOM251.1C.04.810.0030.d	Fasciatura di piano mediante fornitura e posa in opera di tessuti unidirezionali in materiale composito FRP. Il sistema di rinforzo strutturale, se non già coperto da Marcatura CE, dovrà essere coperto da Certificato di Idoneità Tecnica all'impiego (CIT) rilasciato dal Servizio Tecnico Centrale sulla base di Linee Guida approvate dal Consiglio Superiore dei Lavori Pubblici di cui al D.P.C.S.LL.PP. n.220 del 09-07-2015. La qualità dell'intervento è verificata con prove (da computarsi a parte) di pull-off da eseguirsi su apposita area campione e da quant'altro previsto dalla Normativa in vigore; il tipo e la quantità delle prove da eseguire devono essere commisurati all'importanza dell'intervento. Ove possibile, sono eseguite prove di carico (da computarsi a parte) prima e dopo l'intervento per valutare l'efficacia dello stesso, rilevando le deformazioni e lo stato tensionale del rinforzo sotto carico. Sono compresi: - l'applicazione di primer bicomponente a base di resine epossidiche, rispondente ai Criteri Ambientali Minimi di cui al Decreto 23 giugno 2022 del Ministero della Transizione Ecologica; - livellamento della superficie mediante adesivo epossidico bicomponente in pasta marcato CE secondo EN 1504-4, per uno spessore minimo di 1,5 mm, rispondente ai Criteri Ambientali Minimi di cui al Decreto 23 giugno 2022 del Ministero della Transizione Ecologica; - la stesura del primo strato di resina epossidica bicomponente per l'incollaggio delle fibre di rinforzo marcata CE secondo EN 1504-4, rispondente ai Criteri Ambientali Minimi di cui al Decreto 23 giugno 2022 del Ministero della Transizione Ecologica; - l'applicazione del tessuto di rinforzo in fibra; - la stesura del secondo strato di resina epossidica bicomponente marcata CE secondo EN 1504-4, rispondente ai Criteri Ambientali Minimi di cui al Decreto 23 giugno 2022 del Ministero della Transizione Ecologica; - la rimozione di eventuali parti eccedenti di resina e l'eventuale spaglio di sabbia di quarzo asciutta sull'ultimo strato di resina ancora fresca (se prevista una successiva finitura). È compresa la fornitura e la posa in opera di tutti i materiali sopra descritti e quanto altro occorre per dare il lavoro finito a regola d'arte. Sono esclusi: - l'eventuale	m²	286,48 €	226,47 €	8,13%
LOM251.1C.04.810.0030.e	Fasciatura di piano mediante fornitura e posa in opera di tessuti unidirezionali in materiale composito FRP. Il sistema di rinforzo strutturale, se non già coperto da Marcatura CE, dovrà essere coperto da Certificato di Idoneità Tecnica all'impiego (CIT) rilasciato dal Servizio Tecnico Centrale sulla base di Linee Guida approvate dal Consiglio Superiore dei Lavori Pubblici di cui al D.P.C.S.LL.PP. n.220 del 09-07-2015. La qualità dell'intervento è verificata con prove (da computarsi a parte) di pull-off da eseguirsi su apposita area campione e da quant'altro previsto dalla Normativa in vigore; il tipo e la quantità delle prove da eseguire devono essere commisurati all'importanza dell'intervento. Ove possibile, sono eseguite prove di carico (da computarsi a parte) prima e dopo l'intervento per valutare l'efficacia dello stesso, rilevando le deformazioni e lo stato tensionale del rinforzo sotto carico. Sono compresi: - l'applicazione di primer bicomponente a base di resine epossidiche, rispondente ai Criteri Ambientali Minimi di cui al Decreto 23 giugno 2022 del Ministero della Transizione Ecologica; - livellamento della superficie mediante adesivo epossidico bicomponente in pasta marcato CE secondo EN 1504-4, per uno spessore minimo di 1,5 mm, rispondente ai Criteri Ambientali Minimi di cui al Decreto 23 giugno 2022 del Ministero della Transizione Ecologica; - la stesura del primo strato di resina epossidica bicomponente per l'incollaggio delle fibre di rinforzo marcata CE secondo EN 1504-4, rispondente ai Criteri Ambientali Minimi di cui al Decreto 23 giugno 2022 del Ministero della Transizione Ecologica; - l'applicazione del tessuto di rinforzo in fibra; - la stesura del secondo strato di resina epossidica bicomponente marcata CE secondo EN 1504-4, rispondente ai Criteri Ambientali Minimi di cui al Decreto 23 giugno 2022 del Ministero della Transizione Ecologica; - la rimozione di eventuali parti eccedenti di resina e l'eventuale spaglio di sabbia di quarzo asciutta sull'ultimo strato di resina ancora fresca (se prevista una successiva finitura). È compresa la fornitura e la posa in opera di tutti i materiali sopra descritti e quanto altro occorre per dare il lavoro finito a regola d'arte. Sono esclusi: - l'eventuale	m²	168,34 €	133,08 €	27,67%

Codice	Declaratoria	U. M.	Prezzo	Importo senza S.G. e U.I.	Rapporto R.U.
LOM251.1C.04.810.0030.f	Fasciatura di piano mediante fornitura e posa in opera di tessuti unidirezionali in materiale composito FRP. Il sistema di rinforzo strutturale, se non già coperto da Marcatura CE, dovrà essere coperto da Certificato di Idoneità Tecnica all'impiego (CIT) rilasciato dal Servizio Tecnico Centrale sulla base di Linee Guida approvate dal Consiglio Superiore dei Lavori Pubblici di cui al D.P.C.S.LL.PP. n.220 del 09-07-2015. La qualità dell'intervento è verificata con prove (da computarsi a parte) di pull-off da eseguirsi su apposita area campione e da quant'altro previsto dalla Normativa in vigore; il tipo e la quantità delle prove da eseguire devono essere commisurati all'importanza dell'intervento. Ove possibile, sono eseguite prove di carico (da computarsi a parte) prima e dopo l'intervento per valutare l'efficacia dello stesso, rilevando le deformazioni e lo stato tensionale del rinforzo sotto carico. Sono compresi: - l'applicazione di primer bicomponente a base di resine epossidiche, rispondente ai Criteri Ambientali Minimi di cui al Decreto 23 giugno 2022 del Ministero della Transizione Ecologica; - livellamento della superficie mediante adesivo epossidico bicomponente in pasta marcato CE secondo EN 1504-4, per uno spessore minimo di 1,5 mm, rispondente ai Criteri Ambientali Minimi di cui al Decreto 23 giugno 2022 del Ministero della Transizione Ecologica; - la stesura del primo strato di resina epossidica bicomponente per l'incollaggio delle fibre di rinforzo marcata CE secondo EN 1504-4, rispondente ai Criteri Ambientali Minimi di cui al Decreto 23 giugno 2022 del Ministero della Transizione Ecologica; - l'applicazione del tessuto di rinforzo in fibra; - la stesura del secondo strato di resina epossidica bicomponente marcata CE secondo EN 1504-4, rispondente ai Criteri Ambientali Minimi di cui al Decreto 23 giugno 2022 del Ministero della Transizione Ecologica; - la rimozione di eventuali parti eccedenti di resina e l'eventuale spaglio di sabbia di quarzo asciutta sull'ultimo strato di resina ancora fresca (se prevista una successiva finitura). È compresa la fornitura e la posa in opera di tutti i materiali sopra descritti e quanto altro occorre per dare il lavoro finito a regola d'arte. Sono esclusi: - l'eventuale	m²	78,73 €	62,24 €	29,59%
LOM251.1C.04.820	OPERE DI CONSOLIDAMENTO E RINFORZO CON MATERIALI COMPOSITI - CONSOLIDAMENTO DI VOLTE IN MURATURA				
LOM251.1C.04.820.0010.a	Consolidamento di volte, cupole ed archi in muratura di pietrame o mattoni, in laterizio o gesso, mediante fornitura e posa in opera di un sistema costituito da una malta premiscelata bicomponente, rispondente ai Criteri Ambientali Minimi di cui al Decreto 23 giugno 2022 del Ministero della Transizione Ecologica, a base cementizia o a base calce, fibrorinforzata ad elevata duttilità, marcata secondo EN 998-2, spessore totale 1,5 cm, e da una rete in materiale composito per il rinforzo strutturale “armato” (FRCM). Sono compresi: - la livellazione delle superfici; - la fornitura e la posa in opera del primo strato di malta; - la fornitura e posa in opera di rete in materiale composito; - la fornitura e posa in opera del secondo strato di malta; È inoltre compreso quanto altro occorre per dare il lavoro finito. Escluse le sarciature delle lesioni. - rete in fibra di basalto, grammatura 250 g/mq, maglia 6 x 6 mm, modulo elastico 89 GPa, resistenza a trazione 60 kN/m	m²	113,22 €	89,50 €	18,75%
LOM251.1C.04.820.0010.b	Consolidamento di volte, cupole ed archi in muratura di pietrame o mattoni, in laterizio o gesso, mediante fornitura e posa in opera di un sistema costituito da una malta premiscelata bicomponente, rispondente ai Criteri Ambientali Minimi di cui al Decreto 23 giugno 2022 del Ministero della Transizione Ecologica, a base cementizia o a base calce, fibrorinforzata ad elevata duttilità, marcata secondo EN 998-2, spessore totale 1,5 cm, e da una rete in materiale composito per il rinforzo strutturale “armato” (FRCM). Sono compresi: - la livellazione delle superfici; - la fornitura e la posa in opera del primo strato di malta; - la fornitura e posa in opera di rete in materiale composito; - la fornitura e posa in opera del secondo strato di malta; È inoltre compreso quanto altro occorre per dare il lavoro finito. Escluse le sarciature delle lesioni. - rete in fibra di vetro A.R., contenuto di zirconio 16 %, grammatura 250 g/mq, maglia 21 x 21 mm, modulo elastico 67 GPa, resistenza a trazione 35 kN/m	m²	143,47 €	113,42 €	14,79%
LOM251.1C.04.820.0010.c	Consolidamento di volte, cupole ed archi in muratura di pietrame o mattoni, in laterizio o gesso, mediante fornitura e posa in opera di un sistema costituito da una malta premiscelata bicomponente, rispondente ai Criteri Ambientali Minimi di cui al Decreto 23 giugno 2022 del Ministero della Transizione Ecologica, a base cementizia o a base calce, fibrorinforzata ad elevata duttilità, marcata secondo EN 998-2, spessore totale 1,5 cm, e da una rete in materiale composito per il rinforzo strutturale “armato” (FRCM). Sono compresi: - la livellazione delle superfici; - la fornitura e la posa in opera del primo strato di malta; - la fornitura e posa in opera di rete in materiale composito; - la fornitura e posa in opera del secondo strato di malta; È inoltre compreso quanto altro occorre per dare il lavoro finito. Escluse le sarciature delle lesioni. - rete in fibra di carbonio, grammatura 200 g/mq, maglia 10 x 10 mm, modulo elastico 252±2% GPa, resistenza a trazione 260 kN/m	m²	201,86 €	159,57 €	10,52%

Codice	Declaratoria	U. M.	Prezzo	Importo senza S.G. e U.I.	Rapporto R.U.
LOM251.1C.04.820.0010.d	Consolidamento di volte, cupole ed archi in muratura di pietrame o mattoni, in laterizio o gesso, mediante fornitura e posa in opera di un sistema costituito da una malta premiscelata bicomponente, rispondente ai Criteri Ambientali Minimi di cui al Decreto 23 giugno 2022 del Ministero della Transizione Ecologica, a base cementizia o a base calce, fibrorinforzata ad elevata duttilità, marcata secondo EN 998-2, spessore totale 1,5 cm, e da una rete in materiale composito per il rinforzo strutturale “armato” (FRCM). Sono compresi: - la livellazione delle superfici; - la fornitura e la posa in opera del primo strato di malta; - la fornitura e posa in opera di rete in materiale composito; - la fornitura e posa in opera del secondo strato di malta; È inoltre compreso quanto altro occorre per dare il lavoro finito. Escluse le sarciture delle lesioni. - strato ulteriore/successivo di malta spessore cm 1,00	m²	57,83 €	45,72 €	18,36%
LOM251.1C.05	SOLAI - PARTIZIONI ORIZZONTALI				
LOM251.1C.05.710	RIPRISTINO STRUTTURE ORIZZONTALI				
LOM251.1C.05.710.0020.a	Perforazioni di elementi strutturali lignei, eseguite con attrezzatura a sola rotazione e a velocità ridotta, a qualsiasi altezza, profondità o giacitura, per spinottature, cuciture, iniezioni. Compresi i piani di lavoro, opere provvisionali di protezione, pulizia dei perfori. - con Ø fino ad 8 mm	m	10,50 €	8,30 €	79,06%
LOM251.1C.05.710.0020.b	Perforazioni di elementi strutturali lignei, eseguite con attrezzatura a sola rotazione e a velocità ridotta, a qualsiasi altezza, profondità o giacitura, per spinottature, cuciture, iniezioni. Compresi i piani di lavoro, opere provvisionali di protezione, pulizia dei perfori. - con diametro oltre 8 e fino a 14 mm	m	14,01 €	11,08 €	79,04%
LOM251.1C.05.710.0020.c	Perforazioni di elementi strutturali lignei, eseguite con attrezzatura a sola rotazione e a velocità ridotta, a qualsiasi altezza, profondità o giacitura, per spinottature, cuciture, iniezioni. Compresi i piani di lavoro, opere provvisionali di protezione, pulizia dei perfori. - con Ø oltre 14 e fino a 26 mm	m	17,50 €	13,83 €	79,07%
LOM251.1C.05.710.0030.a	Iniezioni in perfori già predisposti in strutture in legno, con resina epossidica con impiego di idoneo impianto per iniezioni a bassa pressione, per consolidamenti, chiodature, rinforzi con barre di acciaio o vetroresina. Compresa la posa degli ugelli, la stuccatura delle lesioni, la resina epossidica fino a completa saturazione, la pulizia finale. Escluse le eventuali rimozioni, i ricollocamenti in opera delle sovrastrutture, le opere murarie, l'armatura. - in perfori fino a Ø 8 mm	m	12,07 €	9,54 €	59,18%
LOM251.1C.05.710.0030.b	Iniezioni in perfori già predisposti in strutture in legno, con resina epossidica con impiego di idoneo impianto per iniezioni a bassa pressione, per consolidamenti, chiodature, rinforzi con barre di acciaio o vetroresina. Compresa la posa degli ugelli, la stuccatura delle lesioni, la resina epossidica fino a completa saturazione, la pulizia finale. Escluse le eventuali rimozioni, i ricollocamenti in opera delle sovrastrutture, le opere murarie, l'armatura. - in perfori oltre Ø 8 e fino a Ø 14 mm	m	14,33 €	11,33 €	53,98%
LOM251.1C.05.710.0030.c	Iniezioni in perfori già predisposti in strutture in legno, con resina epossidica con impiego di idoneo impianto per iniezioni a bassa pressione, per consolidamenti, chiodature, rinforzi con barre di acciaio o vetroresina. Compresa la posa degli ugelli, la stuccatura delle lesioni, la resina epossidica fino a completa saturazione, la pulizia finale. Escluse le eventuali rimozioni, i ricollocamenti in opera delle sovrastrutture, le opere murarie, l'armatura. - in perfori oltre Ø 14 e fino a Ø 26 mm	m	21,02 €	16,62 €	39,60%
LOM251.1C.05.710.0050	Interventi per la messa in sicurezza di solai soggetti a sfondellamento, mediante applicazione di rete elettrosaldata di diametro e maglia adeguati, fissata con angolari in ferro a barre filettate, o elementi similari, inserite in fori predisposti nei travetti e sigillati con resina idonea. Comprese tutte le operazioni necessarie, i tracciamenti, i piani di lavoro, la pulizia finale e l'allontanamento delle macerie alle discariche autorizzate. Valutato sulla proiezione in pianta della sola rete elettrosaldata applicata, ritenendosi compresi i sormonti e gli accessori di fissaggio.	kg	4,81 €	3,80 €	50,80%
LOM251.1C.06	MURATURE - TAVOLATI - ANCORAGGI				
LOM251.1C.06.050	MURATURE IN LATERIZIO				
LOM251.1C.06.720	CONSOLIDAMENTO MURATURE				
LOM251.1C.06.720.0030	Muratura a cuci-scuci con mattoni pieni, eseguita a piccoli tratti successivi, a parziale o a tutto spessore, su strutture preesistenti lesionate o da risanare. Compresi: la malta rispondente, se del caso, alle caratteristiche di quella originale; la demolizione in breccia, il taglio a tratti successivi delle vecchie murature; le immorsature tra i nuovi ed i vecchi corsi; i piani di lavoro interni, le opere di presidio, le puntellature; l'accatastamento nell'ambito del cantiere delle macerie, il loro carico e trasporto ad impianti di stoccaggio, di recupero o a discarica. Esclusi i ponteggi esterni e gli oneri di smaltimento.	m³	823,89 €	651,30 €	37,63%

Codice	Declaratoria	U. M.	Prezzo	Importo senza S.G. e U.I.	Rapporto R.U.
LOM251.1C.06.720.0060	Consolidamento di pareti di qualsiasi genere mediante intonaco eseguito con malta cementizia a base di leganti idraulici ed aerei, inerti selezionati, fibre sintetiche, additivi antiritiro ed applicato su superfici già scrostate ed armate, per uno spessore minimo di 4 cm, finito a frattazzo. Esclusi: lo scrostamento dell'intonaco; i fori per l'alloggiamento di spinotti o staffe; l'armatura metallica ancorata alla parete con chiodature o legature. Compresi i piani di lavoro interni, esclusi i ponteggi esterni.	m²	41,55 €	32,85 €	57,65%
LOM251.1C.06.730	DEUMIDIFICAZIONE MURATURE				
LOM251.1C.06.730.0010	Risanamento delle murature di qualsiasi materiale e spessore mediante barriera chimica atta ad interrompere la risalita capillare dell'umidità, realizzata con lenta trasfusione di resine stabilizzate ad azione chimica e fisica attraverso fori con diametro 22-30 mm. Sono compresi: i piani di lavoro interni, l'esecuzione di fori nelle murature intonacate con profondità pari al 90% circa dello spessore della muratura, ad interasse di 15 cm e su due file distanti 10 cm; il posizionamento dei trasfusori e relativa stuccatura; la miscela di silani o di esteri silicici e silossani. Sono esclusi: lo scrostamento del vecchio intonaco ammalorato, l'impregnazione con prodotto antisale, il nuovo intonaco traspirante.	m x cm	6,95 €	5,49 €	59,70%
LOM251.1C.06.730.0020	Risanamento delle murature umide, di qualsiasi materiale e spessore, mediante taglio passante della muratura e riempimento totale del taglio con resina liquida iniettata a pressione, da realizzarsi a tratti successivi. Sono compresi: i piani di lavoro interni, i tagli della muratura in assenza di vibrazioni con macchine elettromeccaniche o idrauliche, la resina con caratteristiche di rapida solidificazione e di raggiungere una resistenza tale da impedire qualsiasi assestamento. Sono esclusi: lo scrostamento dell'intonaco ammalorato, l'impregnazione con prodotto antisale, il nuovo intonaco traspirante.	m x cm	3,69 €	2,92 €	59,53%
LOM251.1C.06.730.0030	Desalinizzazione e risoluzione della salinità di murature umide soggette a risalita capillare mediante liquido monocomponente a base di miscela in solvente di composti organici applicato a pennello o a spruzzo sulla muratura, già scrostata e ripulita dai depositi salini, immediatamente prima dell'intonaco traspirante, compresi i piani di lavoro interni.	m²	7,34 €	5,80 €	22,66%
LOM251.1C.06.740	RIPRISTINO SUPERFICIALE MURATURE				
LOM251.1C.06.740.0010	Rincocciatura ed appiombatura di vecchie murature con frammenti di laterizio e malta compresa la preparazione delle superfici con rimozione delle parti incoerenti, la scarnitura delle connessioni, la pulizia, i piani di lavoro interni.	m²	18,37 €	14,52 €	62,91%
LOM251.1C.06.740.0020	Chiusura di vani di porte, finestre, aperture in genere, nicchie, con muratura in mattoni pieni, compresa la preparazione del vano, scrostamento intonaco, immorsature, piani di lavoro interni.	m³	634,56 €	501,63 €	23,70%
LOM251.1C.06.740.0030	Formazione di spallette di porte e finestre in vani aperti su murature esistenti, con muratura in mattoni pieni e malta rispondente, se del caso, alle caratteristiche di quella originale. Comprese rifilature, immorsature, piani di lavoro interni. Per l'effettivo volume di muratura realizzato.	m³	736,69 €	582,36 €	31,38%
LOM251.1C.06.740.0040	Ripristino di stuccatura dei giunti delle murature caotiche o incoerenti eseguito con idonea malta rispondente, se del caso, alle caratteristiche di quella originale. Compresi: piani di lavoro interni, l'accurata scarnitura dei giunti, la spazzolatura, l'applicazione della malta, la ripassatura finale con straccio umido, la pulizia per la messa in vista del paramento murario.	m²	22,17 €	17,53 €	66,11%
LOM251.1C.06.740.0050	Stilatura della faccia vista di paramenti murari esistenti con idonea malta, rispondente, se del caso, alle caratteristiche di quella originale. Compresi: i piani di lavoro interni, la rimozione delle parti incoerenti, la sagomatura dei giunti con appositi utensili, la pulizia finale del paramento	m²	24,10 €	19,05 €	67,12%
LOM251.1C.06.750	MODIFICHE MURATURE NELLE RISTRUTTURAZIONI				
LOM251.1C.06.750.0010.a	Tavolati in mattoni pieni per singoli o più interventi ma limitati e circoscritti per divisori, chiusura vani, muricci e simili, comprese immorsature e piani di lavoro interni, per: - spessore 6 cm (mattonne pieno di costa)	m²	56,06 €	44,32 €	32,04%
LOM251.1C.06.750.0010.b	Tavolati in mattoni pieni per singoli o più interventi ma limitati e circoscritti per divisori, chiusura vani, muricci e simili, comprese immorsature e piani di lavoro interni, per: - spessore 11 cm (mattonne pieno di piatto)	m²	87,04 €	68,81 €	27,52%
LOM251.1C.06.750.0020.a	Tavolati in mattoni forati per singoli o più interventi ma limitati e circoscritti per divisori, chiusura vani, muricci, comprese immorsature, piani di lavoro interni, per: - spessore forato 8 cm	m²	39,28 €	31,05 €	30,94%
LOM251.1C.06.750.0020.b	Tavolati in mattoni forati per singoli o più interventi ma limitati e circoscritti per divisori, chiusura vani, muricci, comprese immorsature, piani di lavoro interni, per: - spessore forato 12 cm	m²	52,58 €	41,57 €	26,30%
LOM251.1C.06.750.0050.a	Chiusura di vani porta e similari (dimensione indicativa da cm 100x100 a cm 200x250) con murature in mattoni pieni o forati, compresa esecuzione intonaco di finitura e rappezz con raccordo all'esistente sui due lati, per singoli o più interventi ma limitati e circoscritti, comprese immorsature e piani di lavoro interni, in: - forato 8 cm	m²	118,22 €	93,45 €	52,68%

Codice	Declaratoria	U. M.	Prezzo	Importo senza S.G. e U.I.	Rapporto R.U.
LOM251.1C.06.750.0050.b	Chiusura di vani porta e similari (dimensione indicativa da cm 100x100 a cm 200x250) con murature in mattoni pieni o forati, compresa esecuzione intonaco di finitura e rappezzi con raccordo all'esistente sui due lati, per singoli o più interventi ma limitati e circoscritti, comprese immorsature e piani di lavoro interni, in: - forato 12 cm	m²	131,52 €	103,97 €	48,62%
LOM251.1C.06.750.0050.c	Chiusura di vani porta e similari (dimensione indicativa da cm 100x100 a cm 200x250) con murature in mattoni pieni o forati, compresa esecuzione intonaco di finitura e rappezzi con raccordo all'esistente sui due lati, per singoli o più interventi ma limitati e circoscritti, comprese immorsature e piani di lavoro interni, in: - mattone pieno 6 cm circa	m²	135,76 €	107,32 €	50,59%
LOM251.1C.06.750.0050.d	Chiusura di vani porta e similari (dimensione indicativa da cm 100x100 a cm 200x250) con murature in mattoni pieni o forati, compresa esecuzione intonaco di finitura e rappezzi con raccordo all'esistente sui due lati, per singoli o più interventi ma limitati e circoscritti, comprese immorsature e piani di lavoro interni, in: - spessore mattone pieno 11 cm	m²	170,53 €	134,81 €	45,54%
LOM251.1C.06.750.0060.a	Chiusura di vani finestra, porta finestra, porte e similari (dimensione indicativa da cm 100x100 a cm 200x250), su murature portanti perimetrali o interne, con muratura piena in blocchi svizzeri o foratoni semiportanti, compresa esecuzione intonaco di finitura e rappezzi con raccordo all'esistente sui due lati, per singoli o più interventi ma limitati e circoscritti, comprese immorsature e piani di lavoro interni, di spessore: - spessore finito da 13 a 20 cm	m²	157,77 €	124,72 €	46,35%
LOM251.1C.06.750.0060.b	Chiusura di vani finestra, porta finestra, porte e similari (dimensione indicativa da cm 100x100 a cm 200x250), su murature portanti perimetrali o interne, con muratura piena in blocchi svizzeri o foratoni semiportanti, compresa esecuzione intonaco di finitura e rappezzi con raccordo all'esistente sui due lati, per singoli o più interventi ma limitati e circoscritti, comprese immorsature e piani di lavoro interni, di spessore: - spessore finito da 21 a 30 cm	m²	195,67 €	154,68 €	42,63%
LOM251.1C.06.750.0060.c	Chiusura di vani finestra, porta finestra, porte e similari (dimensione indicativa da cm 100x100 a cm 200x250), su murature portanti perimetrali o interne, con muratura piena in blocchi svizzeri o foratoni semiportanti, compresa esecuzione intonaco di finitura e rappezzi con raccordo all'esistente sui due lati, per singoli o più interventi ma limitati e circoscritti, comprese immorsature e piani di lavoro interni, di spessore: - spessore finito da 31 a 40 cm	m²	233,55 €	184,62 €	40,13%
LOM251.1C.06.750.0060.d	Chiusura di vani finestra, porta finestra, porte e similari (dimensione indicativa da cm 100x100 a cm 200x250), su murature portanti perimetrali o interne, con muratura piena in blocchi svizzeri o foratoni semiportanti, compresa esecuzione intonaco di finitura e rappezzi con raccordo all'esistente sui due lati, per singoli o più interventi ma limitati e circoscritti, comprese immorsature e piani di lavoro interni, di spessore: - spessore finito da 41 a 50 cm	m²	271,46 €	214,59 €	38,32%
LOM251.1C.06.750.0070.a	Apertura di vani porta e similari (dimensione indicativa da cm 100x100 a cm 200x250) su tavolati in mattoni pieni o forati, compresa fornitura e posa falso telaio, rappezzi a raccordo dell'esistente sul perimetro, sui due lati, per singoli o più interventi ma limitati e circoscritti, comprese immorsature e piani di lavoro interni, in: - forato 8 cm	m²	128,39 €	101,49 €	57,26%
LOM251.1C.06.750.0070.b	Apertura di vani porta e similari (dimensione indicativa da cm 100x100 a cm 200x250) su tavolati in mattoni pieni o forati, compresa fornitura e posa falso telaio, rappezzi a raccordo dell'esistente sul perimetro, sui due lati, per singoli o più interventi ma limitati e circoscritti, comprese immorsature e piani di lavoro interni, in: - forato 12 cm	m²	142,49 €	112,64 €	54,79%
LOM251.1C.06.750.0070.c	Apertura di vani porta e similari (dimensione indicativa da cm 100x100 a cm 200x250) su tavolati in mattoni pieni o forati, compresa fornitura e posa falso telaio, rappezzi a raccordo dell'esistente sul perimetro, sui due lati, per singoli o più interventi ma limitati e circoscritti, comprese immorsature e piani di lavoro interni, in: - mattone pieno 6 cm circa	m²	148,22 €	117,17 €	56,08%
LOM251.1C.06.750.0070.d	Apertura di vani porta e similari (dimensione indicativa da cm 100x100 a cm 200x250) su tavolati in mattoni pieni o forati, compresa fornitura e posa falso telaio, rappezzi a raccordo dell'esistente sul perimetro, sui due lati, per singoli o più interventi ma limitati e circoscritti, comprese immorsature e piani di lavoro interni, in: - mattone pieno 11 cm	m²	169,39 €	133,91 €	51,46%
LOM251.1C.06.750.0080.a	Apertura di vani finestra, porta finestra, porte e similari (dimensione indicativa da cm 100x100 a cm 200x250) su murature portanti perimetrali o interne, compresa posa falso telaio, riquadratura con muratura in blocchi svizzeri o foratoni semiportanti, esecuzione intonaco di finitura e rappezzi a raccordo dell'esistente sul perimetro, sui due lati, per singoli o più interventi ma limitati e circoscritti, comprese immorsature e piani di lavoro interni, in: - spessore finito da 13 a 20 cm	m²	210,76 €	166,61 €	55,73%

Codice	Declaratoria	U. M.	Prezzo	Importo senza S.G. e U.I.	Rapporto R.U.
LOM251.1C.06.750.0080.b	Apertura di vani finestra, porta finestra, porta e similari (dimensione indicativa da cm 100x100 a cm 200x250) su murature portanti perimetrali o interne, compresa posa falso telaio, riquadratura con muratura in blocchi svizzeri o foratoni semiportanti, esecuzione intonaco di finitura e rappezzi a raccordo dell'esistente sul perimetro, sui due lati; per singoli o più interventi ma limitati e circoscritti, comprese immorsature e piani di lavoro interni, in: - spessore finito da 21 a 30 cm	m²	261,17 €	206,46 €	55,74%
LOM251.1C.06.750.0080.c	Apertura di vani finestra, porta finestra, porta e similari (dimensione indicativa da cm 100x100 a cm 200x250) su murature portanti perimetrali o interne, compresa posa falso telaio, riquadratura con muratura in blocchi svizzeri o foratoni semiportanti, esecuzione intonaco di finitura e rappezzi a raccordo dell'esistente sul perimetro, sui due lati; per singoli o più interventi ma limitati e circoscritti, comprese immorsature e piani di lavoro interni, in: - spessore finito da 31 a 40 cm	m²	303,99 €	240,31 €	55,58%
LOM251.1C.06.750.0080.d	Apertura di vani finestra, porta finestra, porta e similari (dimensione indicativa da cm 100x100 a cm 200x250) su murature portanti perimetrali o interne, compresa posa falso telaio, riquadratura con muratura in blocchi svizzeri o foratoni semiportanti, esecuzione intonaco di finitura e rappezzi a raccordo dell'esistente sul perimetro, sui due lati; per singoli o più interventi ma limitati e circoscritti, comprese immorsature e piani di lavoro interni, in: - spessore finito da 41 a 50 cm	m²	341,85 €	270,24 €	56,25%
LOM251.1C.06.760	RIPRISTINO O MODIFICA PARETI IN GESSO E CONTROPARETI				
LOM251.1C.06.760.0010.a	Pareti in blocchi di gesso, pieni o forati, per singoli o più interventi ma limitati e circoscritti per divisori, chiusura vani, compresa stuccatura dei giunti e piani di lavoro interni; con: - spessore 6 cm	m²	19,15 €	15,14 €	61,05%
LOM251.1C.06.760.0010.b	Pareti in blocchi di gesso, pieni o forati, per singoli o più interventi ma limitati e circoscritti per divisori, chiusura vani, compresa stuccatura dei giunti e piani di lavoro interni; con: - spessore 8 cm	m²	19,58 €	15,48 €	59,73%
LOM251.1C.06.760.0010.c	Pareti in blocchi di gesso, pieni o forati, per singoli o più interventi ma limitati e circoscritti per divisori, chiusura vani, compresa stuccatura dei giunti e piani di lavoro interni; con: - spessore 10 cm	m²	20,24 €	16,00 €	57,78%
LOM251.1C.06.760.0020	Controparete in lastre gesso rivestito, a bordi assottigliati, spessore 13 mm, per singoli o più interventi ma limitati e circoscritti per pareti isolate, chiusure vani. Compresi piani di lavoro interni.	m²	13,56 €	10,72 €	63,71%
LOM251.1C.07	INTONACI - RASATURE - FINITURE				
LOM251.1C.07.300	INTONACI COLORATI IN PASTA				
LOM251.1C.07.300.0010.a	Intonaco minerale colorato monocappa con malta premiscelata a base di calce, leganti idraulici, inerti selezionati e additivi, applicato su pareti verticali in due mani consecutive, lisciato, grattato e lavato; esclusi i ponteggi esterni; applicato: - su laterizio e blocchi in cemento, con applicazione manuale	m²	36,82 €	29,11 €	31,61%
LOM251.1C.07.300.0010.b	Intonaco minerale colorato monocappa con malta premiscelata a base di calce, leganti idraulici, inerti selezionati e additivi, applicato su pareti verticali in due mani consecutive, lisciato, grattato e lavato; esclusi i ponteggi esterni; applicato: - su laterizio e blocchi in cemento, con applicazione meccanizzata	m²	30,89 €	24,42 €	22,52%
LOM251.1C.07.300.0010.c	Intonaco minerale colorato monocappa con malta premiscelata a base di calce, leganti idraulici, inerti selezionati e additivi, applicato su pareti verticali in due mani consecutive, lisciato, grattato e lavato; esclusi i ponteggi esterni; applicato: - su blocchi in calcestruzzo cellulare trattati con primer consolidante e applicazione manuale	m²	33,60 €	26,56 €	34,86%
LOM251.1C.07.300.0010.d	Intonaco minerale colorato monocappa con malta premiscelata a base di calce, leganti idraulici, inerti selezionati e additivi, applicato su pareti verticali in due mani consecutive, lisciato, grattato e lavato; esclusi i ponteggi esterni; applicato: - su blocchi in calcestruzzo cellulare trattati con primer consolidante e applicazione meccanizzata	m²	25,38 €	20,06 €	27,42%
LOM251.1C.07.710	RIPRISTINO SUPERFICI INTONACI				
LOM251.1C.07.710.0010	Irruvimento di supporti lisci o poco assorbenti con primer aggrappante a base di resine ed inerti silicei, applicato a pennello o rullo per promuovere l'adesione di intonaci	m²	3,30 €	2,61 €	59,38%
LOM251.1C.07.710.0020	Consolidamento di supporti deboli, inconsistenti, sfarinanti, assorbenti, con primer a base di resina poliuretanica in soluzione, applicato a pennello o rullo	m²	2,84 €	2,25 €	51,43%

Codice	Declaratoria	U. M.	Prezzo	Importo senza S.G. e U.I.	Rapporto R.U.
LOM251.1C.07.710.0050.a	Ripresa saltuaria dell'intonaco diffusamente ammalorato su pareti e soffitti interni. Compresa l'ispezione dell'intera superficie, lo scrostamento dell'intonaco deteriorato fino al vivo della muratura e la scarnitura dei giunti; l'abbassamento, il carico e trasporto delle macerie agli impianti di stoccaggio, di recupero o a discarica; la pulizia ed il lavaggio delle superfici da ripristinare; l'intonaco di sottofondo e di finitura al civile; i piani di lavoro; il maggior onere di mano d'opera conseguente agli apprestamenti, alle preparazioni, agli spostamenti. Misurazione: intera superficie intonacata da risanare valutata a metro quadrato vuoto per pieno con deduzione dei singoli vani con superficie pari o superiore a 4,00 m ² a compensazione delle riquadrature. Per rappezzi : - fino al 5% della superficie	m ²	2,84 €	2,25 €	72,97%
LOM251.1C.07.710.0050.b	Ripresa saltuaria dell'intonaco diffusamente ammalorato su pareti e soffitti interni. Compresa l'ispezione dell'intera superficie, lo scrostamento dell'intonaco deteriorato fino al vivo della muratura e la scarnitura dei giunti; l'abbassamento, il carico e trasporto delle macerie agli impianti di stoccaggio, di recupero o a discarica; la pulizia ed il lavaggio delle superfici da ripristinare; l'intonaco di sottofondo e di finitura al civile; i piani di lavoro; il maggior onere di mano d'opera conseguente agli apprestamenti, alle preparazioni, agli spostamenti. Misurazione: intera superficie intonacata da risanare valutata a metro quadrato vuoto per pieno con deduzione dei singoli vani con superficie pari o superiore a 4,00 m ² a compensazione delle riquadrature. Per rappezzi : - fino al 10% della superficie	m ²	5,63 €	4,45 €	73,08%
LOM251.1C.07.710.0050.c	Ripresa saltuaria dell'intonaco diffusamente ammalorato su pareti e soffitti interni. Compresa l'ispezione dell'intera superficie, lo scrostamento dell'intonaco deteriorato fino al vivo della muratura e la scarnitura dei giunti; l'abbassamento, il carico e trasporto delle macerie agli impianti di stoccaggio, di recupero o a discarica; la pulizia ed il lavaggio delle superfici da ripristinare; l'intonaco di sottofondo e di finitura al civile; i piani di lavoro; il maggior onere di mano d'opera conseguente agli apprestamenti, alle preparazioni, agli spostamenti. Misurazione: intera superficie intonacata da risanare valutata a metro quadrato vuoto per pieno con deduzione dei singoli vani con superficie pari o superiore a 4,00 m ² a compensazione delle riquadrature. Per rappezzi : - fino al 20% della superficie	m ²	11,41 €	9,02 €	73,25%
LOM251.1C.07.710.0050.d	Ripresa saltuaria dell'intonaco diffusamente ammalorato su pareti e soffitti interni. Compresa l'ispezione dell'intera superficie, lo scrostamento dell'intonaco deteriorato fino al vivo della muratura e la scarnitura dei giunti; l'abbassamento, il carico e trasporto delle macerie agli impianti di stoccaggio, di recupero o a discarica; la pulizia ed il lavaggio delle superfici da ripristinare; l'intonaco di sottofondo e di finitura al civile; i piani di lavoro; il maggior onere di mano d'opera conseguente agli apprestamenti, alle preparazioni, agli spostamenti. Misurazione: intera superficie intonacata da risanare valutata a metro quadrato vuoto per pieno con deduzione dei singoli vani con superficie pari o superiore a 4,00 m ² a compensazione delle riquadrature. Per rappezzi : - fino al 30% della superficie	m ²	17,65 €	13,95 €	72,57%
LOM251.1C.07.710.0060.a	Ripresa localizzata di intonaco ammalorato su pareti e soffitti interni. Compreso lo scrostamento dell'intonaco deteriorato con abbassamento, carico e trasporto delle macerie ad impianti di stoccaggio, di recupero o a discarica; la pulizia e lavaggio della superficie, il rinzafo con malta cementizia; i piani di lavoro interni; il maggior onere di mano d'opera conseguente agli apprestamenti e alle preparazioni. Esclusi gli oneri di smaltimento. Misurazione: superficie effettivamente ripristinata. Per finitura con: - intonaco rustico	m ²	40,84 €	32,28 €	71,83%
LOM251.1C.07.710.0060.b	Ripresa localizzata di intonaco ammalorato su pareti e soffitti interni. Compreso lo scrostamento dell'intonaco deteriorato con abbassamento, carico e trasporto delle macerie ad impianti di stoccaggio, di recupero o a discarica; la pulizia e lavaggio della superficie, il rinzafo con malta cementizia; i piani di lavoro interni; il maggior onere di mano d'opera conseguente agli apprestamenti e alle preparazioni. Esclusi gli oneri di smaltimento. Misurazione: superficie effettivamente ripristinata. Per finitura con: - intonaco civile	m ²	48,95 €	38,70 €	72,35%
LOM251.1C.07.710.0060.c	Ripresa localizzata di intonaco ammalorato su pareti e soffitti interni. Compreso lo scrostamento dell'intonaco deteriorato con abbassamento, carico e trasporto delle macerie ad impianti di stoccaggio, di recupero o a discarica; la pulizia e lavaggio della superficie, il rinzafo con malta cementizia; i piani di lavoro interni; il maggior onere di mano d'opera conseguente agli apprestamenti e alle preparazioni. Esclusi gli oneri di smaltimento. Misurazione: superficie effettivamente ripristinata. Per finitura con: - rasatura a gesso	m ²	34,07 €	26,93 €	70,95%

Codice	Declaratoria	U. M.	Prezzo	Importo senza S.G. e U.I.	Rapporto R.U.
LOM251.1C.07.710.0070	Intonaco rustico su superfici limitate e circoscritte quali tracce su tavolati e muri, riquadrature di vani, tamponamenti e simili. Compresi i piani di lavoro interni, il maggior onere di mano d'opera per apprestamenti, preparazioni, raccordi all'esistente.	m²	22,67 €	17,92 €	59,94%
LOM251.1C.07.710.0080	Intonaco a civile su superfici limitate e circoscritte quali tracce su tavolati e muri, riquadrature di vani, tamponamenti di vani e simili. Compresi i piani di lavoro interni, il maggior onere di mano d'opera per apprestamenti, preparazioni, raccordi all'esistente	m²	38,01 €	30,05 €	62,76%
LOM251.1C.07.710.0100	Rasatura a civile fine, o rasatura liscia, per regolarizzazione di pareti interne leggermente irregolari, eseguita con rasante a base di leganti idraulici, sabbia silicea, leganti sintetici, additivi, applicata su superfici in calcestruzzo, intonaci, rivestimenti plastici, compresi i piani di lavoro interni.	m²	9,18 €	7,26 €	70,54%
LOM251.1C.07.710.0150.a	Ripresa saltuaria dell'intonaco diffusamente ammalorato su pareti esterne. Compresa l'ispezione dell'intera superficie; lo scrostamento dell'intonaco deteriorato fino al vivo della muratura compresa la scarnitura dei giunti; l'abbassamento, il carico e trasporto delle macerie ad impianti di stoccaggio, di recupero o a discarica; la pulizia ed il lavaggio delle superfici da ripristinare; la strollatura con malta cementizia; il maggior onere di mano d'opera conseguente agli apprestamenti, ed alla preparazione dei raccordi con le parti sane. Esclusi: i ponteggi esterni, gli oneri di smaltimento. Misurazione: intera superficie intonacata valutata a metro quadrato vuoto per pieno con esclusione degli elementi decorativi per gronde, fasce e cornici, con deduzione dei singoli vuoti pari o maggiori di 4.00 m². I vuoti di superficie inferiore compensano le riquadrature di spalle e voltini: - con rappezzi a rustico fino al 10% della superficie	m²	6,27 €	4,96 €	65,79%
LOM251.1C.07.710.0150.b	Ripresa saltuaria dell'intonaco diffusamente ammalorato su pareti esterne. Compresa l'ispezione dell'intera superficie; lo scrostamento dell'intonaco deteriorato fino al vivo della muratura compresa la scarnitura dei giunti; l'abbassamento, il carico e trasporto delle macerie ad impianti di stoccaggio, di recupero o a discarica; la pulizia ed il lavaggio delle superfici da ripristinare; la strollatura con malta cementizia; il maggior onere di mano d'opera conseguente agli apprestamenti, ed alla preparazione dei raccordi con le parti sane. Esclusi: i ponteggi esterni, gli oneri di smaltimento. Misurazione: intera superficie intonacata valutata a metro quadrato vuoto per pieno con esclusione degli elementi decorativi per gronde, fasce e cornici, con deduzione dei singoli vuoti pari o maggiori di 4.00 m². I vuoti di superficie inferiore compensano le riquadrature di spalle e voltini: - con rappezzi a rustico fino al 20% della superficie	m²	12,65 €	10,00 €	64,95%
LOM251.1C.07.710.0150.c	Ripresa saltuaria dell'intonaco diffusamente ammalorato su pareti esterne. Compresa l'ispezione dell'intera superficie; lo scrostamento dell'intonaco deteriorato fino al vivo della muratura compresa la scarnitura dei giunti; l'abbassamento, il carico e trasporto delle macerie ad impianti di stoccaggio, di recupero o a discarica; la pulizia ed il lavaggio delle superfici da ripristinare; la strollatura con malta cementizia; il maggior onere di mano d'opera conseguente agli apprestamenti, ed alla preparazione dei raccordi con le parti sane. Esclusi: i ponteggi esterni, gli oneri di smaltimento. Misurazione: intera superficie intonacata valutata a metro quadrato vuoto per pieno con esclusione degli elementi decorativi per gronde, fasce e cornici, con deduzione dei singoli vuoti pari o maggiori di 4.00 m². I vuoti di superficie inferiore compensano le riquadrature di spalle e voltini: - con rappezzi a rustico fino al 30% della superficie	m²	18,87 €	14,92 €	64,53%
LOM251.1C.07.710.0150.d	Ripresa saltuaria dell'intonaco diffusamente ammalorato su pareti esterne. Compresa l'ispezione dell'intera superficie; lo scrostamento dell'intonaco deteriorato fino al vivo della muratura compresa la scarnitura dei giunti; l'abbassamento, il carico e trasporto delle macerie ad impianti di stoccaggio, di recupero o a discarica; la pulizia ed il lavaggio delle superfici da ripristinare; la strollatura con malta cementizia; il maggior onere di mano d'opera conseguente agli apprestamenti, ed alla preparazione dei raccordi con le parti sane. Esclusi: i ponteggi esterni, gli oneri di smaltimento. Misurazione: intera superficie intonacata valutata a metro quadrato vuoto per pieno con esclusione degli elementi decorativi per gronde, fasce e cornici, con deduzione dei singoli vuoti pari o maggiori di 4.00 m². I vuoti di superficie inferiore compensano le riquadrature di spalle e voltini: - con rappezzi a civile fino al 10% della superficie	m²	7,38 €	5,83 €	64,86%

Codice	Declaratoria	U. M.	Prezzo	Importo senza S.G. e U.I.	Rapporto R.U.
LOM251.1C.07.710.0150.e	Ripresa saltuaria dell'intonaco diffusamente ammalorato su pareti esterne. Compresa l'ispezione dell'intera superficie; lo scrostamento dell'intonaco deteriorato fino al vivo della muratura compresa la scarnitura dei giunti; l'abbassamento, il carico e trasporto delle macerie ad impianti di stoccaggio, di recupero o a discarica; la pulizia ed il lavaggio delle superfici da ripristinare; la strollatura con malta cementizia; il maggior onere di mano d'opera conseguente agli apprestamenti, ed alla preparazione dei raccordi con le parti sane. Esclusi: i ponteggi esterni, gli oneri di smaltimento. Misurazione: intera superficie intonacata valutata a metro quadrato vuoto per pieno con esclusione degli elementi decorativi per gronde, fasce e cornici, con deduzione dei singoli vuoti pari o maggiori di 4.00 m ² . I vuoti di superficie inferiore compensano le riquadrature di spalle e voltini: - con rappezzi a civile fino al 20% della superficie	m ²	14,76 €	11,67 €	64,72%
LOM251.1C.07.710.0150.f	Ripresa saltuaria dell'intonaco diffusamente ammalorato su pareti esterne. Compresa l'ispezione dell'intera superficie; lo scrostamento dell'intonaco deteriorato fino al vivo della muratura compresa la scarnitura dei giunti; l'abbassamento, il carico e trasporto delle macerie ad impianti di stoccaggio, di recupero o a discarica; la pulizia ed il lavaggio delle superfici da ripristinare; la strollatura con malta cementizia; il maggior onere di mano d'opera conseguente agli apprestamenti, ed alla preparazione dei raccordi con le parti sane. Esclusi: i ponteggi esterni, gli oneri di smaltimento. Misurazione: intera superficie intonacata valutata a metro quadrato vuoto per pieno con esclusione degli elementi decorativi per gronde, fasce e cornici, con deduzione dei singoli vuoti pari o maggiori di 4.00 m ² . I vuoti di superficie inferiore compensano le riquadrature di spalle e voltini: - con rappezzi a civile fino al 30% della superficie	m ²	22,24 €	17,58 €	64,82%
LOM251.1C.07.710.0160.a	Ripresa saltuaria di intonaco decorativo a riquadri, fasce, bugne. Compresa l'ispezione dell'intera superficie, lo scrostamento dell'intonaco deteriorato fino al vivo della muratura; l'abbassamento, il carico e trasporto delle macerie ad impianti di stoccaggio, di deposito o a discarica; la pulizia ed il lavaggio delle superfici da ripristinare; la ricostruzione con idonea malta; la riprofilatura di spigoli rientranti e sporgenti; il maggior onere di mano d'opera conseguente agli apprestamenti, alle preparazioni, ai raccordi con le parti sane. Esclusi: i ponteggi esterni, gli oneri di smaltimento. Misurazione: intera superficie intonacata valutata a metro quadrato vuoto per pieno con esclusione degli elementi decorativi per gronde, fasce e cornici, con deduzione solo dei singoli vani con superficie pari o maggiori di 4.00 m ² ; i vani di superficie inferiore vanno a compensazione delle riquadrature. - con rappezzi fino al 5% della superficie	m ²	6,79 €	5,37 €	75,22%
LOM251.1C.07.710.0160.b	Ripresa saltuaria di intonaco decorativo a riquadri, fasce, bugne. Compresa l'ispezione dell'intera superficie, lo scrostamento dell'intonaco deteriorato fino al vivo della muratura; l'abbassamento, il carico e trasporto delle macerie ad impianti di stoccaggio, di deposito o a discarica; la pulizia ed il lavaggio delle superfici da ripristinare; la ricostruzione con idonea malta; la riprofilatura di spigoli rientranti e sporgenti; il maggior onere di mano d'opera conseguente agli apprestamenti, alle preparazioni, ai raccordi con le parti sane. Esclusi: i ponteggi esterni, gli oneri di smaltimento. Misurazione: intera superficie intonacata valutata a metro quadrato vuoto per pieno con esclusione degli elementi decorativi per gronde, fasce e cornici, con deduzione solo dei singoli vani con superficie pari o maggiori di 4.00 m ² ; i vani di superficie inferiore vanno a compensazione delle riquadrature. - con rappezzi fino al 10% della superficie	m ²	13,45 €	10,63 €	75,30%
LOM251.1C.07.710.0160.c	Ripresa saltuaria di intonaco decorativo a riquadri, fasce, bugne. Compresa l'ispezione dell'intera superficie, lo scrostamento dell'intonaco deteriorato fino al vivo della muratura; l'abbassamento, il carico e trasporto delle macerie ad impianti di stoccaggio, di deposito o a discarica; la pulizia ed il lavaggio delle superfici da ripristinare; la ricostruzione con idonea malta; la riprofilatura di spigoli rientranti e sporgenti; il maggior onere di mano d'opera conseguente agli apprestamenti, alle preparazioni, ai raccordi con le parti sane. Esclusi: i ponteggi esterni, gli oneri di smaltimento. Misurazione: intera superficie intonacata valutata a metro quadrato vuoto per pieno con esclusione degli elementi decorativi per gronde, fasce e cornici, con deduzione solo dei singoli vani con superficie pari o maggiori di 4.00 m ² ; i vani di superficie inferiore vanno a compensazione delle riquadrature. - con rappezzi fino al 20% della superficie	m ²	26,87 €	21,24 €	75,32%
LOM251.1C.07.750	INTERVENTI VARI SU INTONACI				
LOM251.1C.07.750.0010	Ripresa dell'intonaco ammalorato in corrispondenza di zoccolini rimossi o mancanti. Compresi: lo scrostamento delle parti deteriorate con abbassamento, carico e trasporto delle macerie ai centri di stoccaggio, di recupero o a discarica; la finitura con malta idonea; il maggior onere di mano d'opera per apprestamenti, preparazioni, raccordi. Esclusi oneri di smaltimento.	m	8,04 €	6,36 €	75,50%
LOM251.1C.07.750.0020	Ricostruzione di spigoli danneggiati o sbeccati con ripresa dell'intonaco, compresi piani di lavoro interni	m	6,01 €	4,75 €	77,02%
LOM251.1C.07.750.0030	Arrotondamento di spigoli rientranti o sporgenti con apposita dima, compresa la demolizione della muratura, la ricarica di malta, il raccordo alle pareti adiacenti; compresi piani di lavoro interni	m	13,78 €	10,89 €	78,36%

Codice	Declaratoria	U. M.	Prezzo	Importo senza S.G. e U.I.	Rapporto R.U.
LOM251.1C.07.750.0050	Stuccatura, sigillatura di piccole lesioni, di distacchi, su tavolati, tamponamenti, murature, solai, con rimozione dell'intonaco, l'apertura delle fessurazioni, la rinzeppatura, la malta idonea, la ripresa dell'intonaco, i piani di lavoro interni.	m	9,09 €	7,19 €	77,84%
LOM251.1C.07.750.0100	Armatura delle riprese di intonaco di sottofondo con rete metallica di filo di ferro di peso non inferiore a 0.750 kg/m ² , compresi tagli, adattamenti, sfridi, fissaggi	m ²	9,50 €	7,51 €	55,04%
LOM251.1C.07.750.0110	Ripristino delle parti mancanti mediante l'utilizzo di malta tixotropica a ritiro controllato, stesa in modo continuo ed uniforme esclusi ponteggi fissi, esclusi oneri di smaltimento	m ²	41,86 €	33,09 €	48,89%
LOM251.1C.07.760	RINZAFFO - INTONACI - RASATURE - FINITURE PER IL RESTAURO MONUMENTALE				
LOM251.1C.07.760.0010	Rinzaffo su tutte le strutture murarie antiche interne ed esterne (calce, calce idraulica, mattoni, pietre), verticali ed orizzontali, in ambienti di qualsiasi dimensione, con malta premiscelata a base di leganti idraulici speciali ed aggregati selezionati e controllati in razionale distribuzione granulometrica. Dosaggio 3 Kg/m ² , compresi piani di lavoro. Spessore massimo mm. 2.	m ²	7,03 €	5,56 €	46,13%
LOM251.1C.07.760.0020	Intonaco minerale di sottofondo rustico ad applicazione manuale o meccanica, eseguito su tutte le strutture murarie antiche e moderne, interne ed esterne (calce, calce idraulica, mattoni, pietre), verticali ed orizzontali, in ambienti di qualsiasi dimensione, con malta premiscelata a base di calci, calci idrauliche, silici attive ed aggregati selezionati e controllati in razionale distribuzione granulometrica. Tirato a staggia e ultimato a fratazzo fino, compreso piani di lavoro. Applicato in due strati da cm. 1.	m ²	25,88 €	20,46 €	44,97%
LOM251.1C.07.760.0030	Rasatura liscia eseguita su tutte le strutture murarie antiche e moderne, interne ed esterne (calce, calce idraulica, mattoni, pietre), verticali ed orizzontali, in ambienti di qualsiasi dimensione, con rasante a base di calci, calci idrauliche, ed aggregati selezionati e controllati con granulometria massima degli inerti 0,7 mm. Applicato su preesistente intonaco in due strati da mm. 1. Compreso piani di lavoro.	m ²	11,35 €	8,97 €	57,03%
LOM251.1C.07.760.0040	Intonaco completo ad applicazione manuale o meccanica, eseguito su tutte le strutture murarie antiche e moderne, interne ed esterne (calce, calce idraulica, mattoni, pietre), verticali ed orizzontali, in ambienti di qualsiasi dimensione, compreso piani di lavoro, mediante: -rinzaffo con malta premiscelata a base di leganti idraulici speciali ed aggregati selezionati e controllati in razionale distribuzione granulometrica. Dosaggio 3 Kg/m ² , spessore massimo mm. 2; -intonaco minerale di sottofondo con malta premiscelata a base di calci, calci idrauliche, silici attive ed aggregati selezionati e controllati in razionale distribuzione granulometrica. Tirato a staggia e ultimato a fratazzo fino, applicato in due strati da cm. 1; -rasatura liscia con rasante a base di calci, calci idrauliche, ed aggregati selezionati e controllati con granulometria massima degli inerti 0,7 mm, applicato in due strati da mm. 1.	m ²	40,20 €	31,78 €	45,14%
LOM251.1C.08	SOTTOFONDI - MASSETTI - CAPPE				
LOM251.1C.08.300	PAVIMENTI E CAPPE IN MALTA DI CEMENTO				
LOM251.1C.08.350	TRATTAMENTI SUPERFICIALI SOTTOFONDI				
LOM251.1C.08.350.0030	Trattamento impermeabilizzante contro l'umidità residua su massetti assorbenti, mediante stesura a pennello o spazzolone di appretto poliuretano monocomponente igroindurente, esente da solventi, a bassissima emissione di sostanze organiche volatili (VOC), a bassissima emissione di sostanze organiche volatili (VOC), rispondente ai Criteri Ambientali Minimi di cui al Decreto 23 giugno 2022 del Ministero della Transizione Ecologica, applicato a pennello o spazzolone sulla superficie esistente.	m ²	9,82 €	7,76 €	15,43%
LOM251.1C.08.350.0040	Impermeabilizzazione contro l'umidità residua e consolidamento dei massetti sfarinanti mediante appretto poliuretano monocomponente igroindurente, esente da solventi, a bassissima emissione di sostanze organiche volatili (VOC), rispondente ai Criteri Ambientali Minimi di cui al Decreto 23 giugno 2022 del Ministero della Transizione Ecologica, applicato a pennello o spazzolone sulla superficie esistente. .	m ²	9,82 €	7,76 €	15,43%
LOM251.1C.08.350.0050	Promotore di adesione delle rasature su superfici sia lisce che assorbenti, mediante stesura a pennello o spazzolone di appretto neoprenico in dispersione acquosa sulla superficie esistente.	m ²	3,09 €	2,44 €	52,38%
LOM251.1C.08.450	STRATI SEPARATORI				
LOM251.1C.08.450.0010.a	Strato separatore in teli di polietilene espanso estruso - spessore fino a 3 mm	m ²	2,14 €	1,69 €	47,66%
LOM251.1C.08.450.0010.b	Strato separatore in teli di polietilene espanso estruso - spessore 4 mm	m ²	2,44 €	1,93 €	41,87%
LOM251.1C.08.450.0010.c	Strato separatore in teli di polietilene espanso estruso - spessore 5 mm	m ²	2,71 €	2,14 €	37,61%
LOM251.1C.08.710	RIPRISTINI DI SOTTOFONDI				
LOM251.1C.08.710.0010.a	Ripresa saltuaria di sottofondi per pavimenti e lastrici con degrado diffuso sulla superficie. Compresa la rimozione delle parti deteriorate, il carico e trasporto delle macerie ad impianti di stoccaggio, di recupero o a discarica; la regolarizzazione delle porzioni da ricostruire; la mano di primer di ancoraggio; la stuccatura di fessurazioni e crepe con adesivo epossidico applicato a pennello; l'impasto, con idoneo dosaggio di cemento, steso a colmatura delle lacune; il maggiore onere di mano d'opera per apprestamenti e preparazioni. Misurazione: intera superficie: - per rappezzi fino al 5% della superficie	m ²	1,56 €	1,23 €	59,96%

Codice	Declaratoria	U. M.	Prezzo	Importo senza S.G. e U.I.	Rapporto R.U.
LOM251.1C.08.710.0010.b	Ripresa saltuaria di sottofondi per pavimenti e lastrici con degrado diffuso sulla superficie. Compresa la rimozione delle parti deteriorate, il carico e trasporto delle macerie ad impianti di stoccaggio, di recupero o a discarica; la regolarizzazione delle porzioni da ricostruire; la mano di primer di ancoraggio; la stuccatura di fessurazioni e crepe con adesivo epossidico applicato a pennello; l'impasto, con idoneo dosaggio di cemento, steso a colmatare delle lacune; il maggiore onere di mano d'opera per apprestamenti e preparazioni. Misurazione: intera superficie: - per rappezzi fino al 10% della superficie	m²	3,15 €	2,49 €	59,71%
LOM251.1C.08.710.0010.c	Ripresa saltuaria di sottofondi per pavimenti e lastrici con degrado diffuso sulla superficie. Compresa la rimozione delle parti deteriorate, il carico e trasporto delle macerie ad impianti di stoccaggio, di recupero o a discarica; la regolarizzazione delle porzioni da ricostruire; la mano di primer di ancoraggio; la stuccatura di fessurazioni e crepe con adesivo epossidico applicato a pennello; l'impasto, con idoneo dosaggio di cemento, steso a colmatare delle lacune; il maggiore onere di mano d'opera per apprestamenti e preparazioni. Misurazione: intera superficie: - per rappezzi fino al 20% della superficie	m²	6,29 €	4,97 €	59,90%
LOM251.1C.08.710.0020	Consolidamento di sottofondi preesistenti, assorbenti, deboli o sfarinati, mediante induritore a base di resine applicato a pennello o spazzolone	m²	3,10 €	2,45 €	52,21%
LOM251.1C.08.710.0030	Trattamento consolidante indurente su massetti spolveranti, mediante stesura a pennello o spazzolone di primer a base di sali minerali in dispersione acquosa sulla superficie esistente.	m²	4,88 €	3,86 €	47,48%
LOM251.1C.09	PROTEZIONE ANTINCENDIO				
LOM251.1C.09.040	CHIUSURA REI VARCHI				
LOM251.1C.09.040.0020	Diagramma tagliafuoco REI 180 a parete o a soffitto realizzato con malta premiscelata antincendio a chiusura di passaggi di cavi elettrici e di tubi metallici, spessore minimo 15 cm. Compresa la malta applicata manualmente o con pompa a bassa pressione, le cassetture, i piani di lavoro. Misurazione: vuoto per pieno.	m²	143,19 €	113,19 €	33,41%
LOM251.1C.09.040.0050.a	Elemento di copertura di forometrie per la posa di faretti, diffusori sonori e/o corpi illuminanti vari in controsoffitti resistenti al fuoco, idoneo a ripristinare la capacità REI 120 del controsoffitto, costituito da: rivestimento esterno in tessuto in fibra di vetro alluminizzato, pannello in lana di roccia densità 90 kg/m³, rivestimento interno in tessuto in fibra di vetro alluminizzato, assemblato e cucito mediante filo in acciaio rivestito in kevlar, compreso sigillature, materiali di fissaggio, accessori vari di montaggio, per dare l'opera compiuta e finita a regola d'arte. Conforme alle norme UNI EN 1366-3 e UNI EN 13501-1; nelle seguenti dimensioni: - diam. mm. 200, altezza mm. 200	cad	93,83 €	74,17 €	47,86%
LOM251.1C.09.040.0050.b	Elemento di copertura di forometrie per la posa di faretti, diffusori sonori e/o corpi illuminanti vari in controsoffitti resistenti al fuoco, idoneo a ripristinare la capacità REI 120 del controsoffitto, costituito da: rivestimento esterno in tessuto in fibra di vetro alluminizzato, pannello in lana di roccia densità 90 kg/m³, rivestimento interno in tessuto in fibra di vetro alluminizzato, assemblato e cucito mediante filo in acciaio rivestito in kevlar, compreso sigillature, materiali di fissaggio, accessori vari di montaggio, per dare l'opera compiuta e finita a regola d'arte. Conforme alle norme UNI EN 1366-3 e UNI EN 13501-1; nelle seguenti dimensioni: - diam. mm. 350, altezza mm. 230	cad	101,45 €	80,20 €	44,26%
LOM251.1C.09.040.0050.c	Elemento di copertura di forometrie per la posa di faretti, diffusori sonori e/o corpi illuminanti vari in controsoffitti resistenti al fuoco, idoneo a ripristinare la capacità REI 120 del controsoffitto, costituito da: rivestimento esterno in tessuto in fibra di vetro alluminizzato, pannello in lana di roccia densità 90 kg/m³, rivestimento interno in tessuto in fibra di vetro alluminizzato, assemblato e cucito mediante filo in acciaio rivestito in kevlar, compreso sigillature, materiali di fissaggio, accessori vari di montaggio, per dare l'opera compiuta e finita a regola d'arte. Conforme alle norme UNI EN 1366-3 e UNI EN 13501-1; nelle seguenti dimensioni: - mm. 670x670, altezza mm. 110	cad	131,93 €	104,29 €	34,04%
LOM251.1C.09.040.0050.d	Elemento di copertura di forometrie per la posa di faretti, diffusori sonori e/o corpi illuminanti vari in controsoffitti resistenti al fuoco, idoneo a ripristinare la capacità REI 120 del controsoffitto, costituito da: rivestimento esterno in tessuto in fibra di vetro alluminizzato, pannello in lana di roccia densità 90 kg/m³, rivestimento interno in tessuto in fibra di vetro alluminizzato, assemblato e cucito mediante filo in acciaio rivestito in kevlar, compreso sigillature, materiali di fissaggio, accessori vari di montaggio, per dare l'opera compiuta e finita a regola d'arte. Conforme alle norme UNI EN 1366-3 e UNI EN 13501-1; nelle seguenti dimensioni: - mm. 670x670, altezza mm. 200	cad	138,46 €	109,45 €	32,44%
LOM251.1C.09.040.0050.e	Elemento di copertura di forometrie per la posa di faretti, diffusori sonori e/o corpi illuminanti vari in controsoffitti resistenti al fuoco, idoneo a ripristinare la capacità REI 120 del controsoffitto, costituito da: rivestimento esterno in tessuto in fibra di vetro alluminizzato, pannello in lana di roccia densità 90 kg/m³, rivestimento interno in tessuto in fibra di vetro alluminizzato, assemblato e cucito mediante filo in acciaio rivestito in kevlar, compreso sigillature, materiali di fissaggio, accessori vari di montaggio, per dare l'opera compiuta e finita a regola d'arte. Conforme alle norme UNI EN 1366-3 e UNI EN 13501-1; nelle seguenti dimensioni: - mm. 670x670, altezza mm. 360	cad	165,67 €	130,96 €	27,10%
LOM251.1C.09.060	PROTEZIONI TUBI				
LOM251.1C.09.200	VERNICIATURE IGNIFUGHE				

Codice	Declaratoria	U. M.	Prezzo	Importo senza S.G. e U.I.	Rapporto R.U.
LOM251.1C.09.200.0010	Protezione di strutture murarie contro il fuoco con pittura intumescente, testata e certificata secondo norme di prova europee EN 13381-3, applicata a spruzzo airless, rullo o pennello, capace di conferire agli elementi trattati resistenza al fuoco fino a R120, compresa mano di primer a base di resine acriliche in dispersione acquosa o solvente.	m²	17,06 €	13,49 €	29,17%
LOM251.1C.09.200.0020.a	Protezione di opere in carpenteria metallica contro il fuoco con pittura intumescente monocomponente in emulsione acquosa, testata e certificata secondo norme di prova europee EN 13381-4, applicata a più mani, su superfici esenti da ruggine ed adeguatamente preparate: - per profili con resistenza fino a R30 e massività fino a 150 s/v	m²	9,50 €	7,51 €	36,99%
LOM251.1C.09.200.0020.b	Protezione di opere in carpenteria metallica contro il fuoco con pittura intumescente monocomponente in emulsione acquosa, testata e certificata secondo norme di prova europee EN 13381-4, applicata a più mani, su superfici esenti da ruggine ed adeguatamente preparate: - per profili con resistenza fino a R30 e massività tra 151 e 200 s/v	m²	13,53 €	10,70 €	37,04%
LOM251.1C.09.200.0020.c	Protezione di opere in carpenteria metallica contro il fuoco con pittura intumescente monocomponente in emulsione acquosa, testata e certificata secondo norme di prova europee EN 13381-4, applicata a più mani, su superfici esenti da ruggine ed adeguatamente preparate: - per profili con resistenza fino a R30 e massività tra 201 e 250 s/v	m²	19,23 €	15,20 €	37,15%
LOM251.1C.09.200.0020.d	Protezione di opere in carpenteria metallica contro il fuoco con pittura intumescente monocomponente in emulsione acquosa, testata e certificata secondo norme di prova europee EN 13381-4, applicata a più mani, su superfici esenti da ruggine ed adeguatamente preparate: - per profili con resistenza fino a R60 e massività fino a 150 s/v	m²	24,21 €	19,14 €	37,12%
LOM251.1C.09.200.0020.e	Protezione di opere in carpenteria metallica contro il fuoco con pittura intumescente monocomponente in emulsione acquosa, testata e certificata secondo norme di prova europee EN 13381-4, applicata a più mani, su superfici esenti da ruggine ed adeguatamente preparate: - per profili con resistenza fino a R60 e massività tra 151 e 200 s/v	m²	34,33 €	27,14 €	37,06%
LOM251.1C.09.200.0020.f	Protezione di opere in carpenteria metallica contro il fuoco con pittura intumescente monocomponente in emulsione acquosa, testata e certificata secondo norme di prova europee EN 13381-4, applicata a più mani, su superfici esenti da ruggine ed adeguatamente preparate: - per profili con resistenza fino a R60 e massività tra 201 e 250 s/v (se certificabile)	m²	48,75 €	38,54 €	37,11%
LOM251.1C.09.200.0020.g	Protezione di opere in carpenteria metallica contro il fuoco con pittura intumescente monocomponente in emulsione acquosa, testata e certificata secondo norme di prova europee EN 13381-4, applicata a più mani, su superfici esenti da ruggine ed adeguatamente preparate: - per profili con resistenza fino a R90 e massività fino a 150 s/v (se certificabile)	m²	40,80 €	32,25 €	37,11%
LOM251.1C.09.200.0030.a	Protezione di opere in carpenteria metallica contro il fuoco con pittura intumescente monocomponente a solvente, testata e certificata secondo norme di prova europee EN 13381-4, applicata a più mani, su superfici esenti da ruggine ed adeguatamente preparate: - per profili con resistenza fino a R30 e massività fino a 150 s/v	m²	11,07 €	8,75 €	37,91%
LOM251.1C.09.200.0030.b	Protezione di opere in carpenteria metallica contro il fuoco con pittura intumescente monocomponente a solvente, testata e certificata secondo norme di prova europee EN 13381-4, applicata a più mani, su superfici esenti da ruggine ed adeguatamente preparate: - per profili con resistenza fino a R30 e massività tra 151 e 200 s/v	m²	15,76 €	12,46 €	37,98%
LOM251.1C.09.200.0030.c	Protezione di opere in carpenteria metallica contro il fuoco con pittura intumescente monocomponente a solvente, testata e certificata secondo norme di prova europee EN 13381-4, applicata a più mani, su superfici esenti da ruggine ed adeguatamente preparate: - per profili con resistenza fino a R30 e massività tra 201 e 250 s/v	m²	22,48 €	17,77 €	38,19%
LOM251.1C.09.200.0030.d	Protezione di opere in carpenteria metallica contro il fuoco con pittura intumescente monocomponente a solvente, testata e certificata secondo norme di prova europee EN 13381-4, applicata a più mani, su superfici esenti da ruggine ed adeguatamente preparate: - per profili con resistenza fino a R60 e massività fino a 150 s/v	m²	28,24 €	22,32 €	38,12%
LOM251.1C.09.200.0030.e	Protezione di opere in carpenteria metallica contro il fuoco con pittura intumescente monocomponente a solvente, testata e certificata secondo norme di prova europee EN 13381-4, applicata a più mani, su superfici esenti da ruggine ed adeguatamente preparate: - per profili con resistenza fino a R60 e massività tra 151 e 200 s/v	m²	40,05 €	31,66 €	38,10%
LOM251.1C.09.200.0030.f	Protezione di opere in carpenteria metallica contro il fuoco con pittura intumescente monocomponente a solvente, testata e certificata secondo norme di prova europee EN 13381-4, applicata a più mani, su superfici esenti da ruggine ed adeguatamente preparate: - per profili con resistenza fino a R60 e massività tra 201 e 250 s/v (se certificabile)	m²	56,91 €	44,99 €	38,14%
LOM251.1C.09.200.0030.g	Protezione di opere in carpenteria metallica contro il fuoco con pittura intumescente monocomponente a solvente, testata e certificata secondo norme di prova europee EN 13381-4, applicata a più mani, su superfici esenti da ruggine ed adeguatamente preparate: - per profili con resistenza fino a R90 e massività fino a 150 s/v (se certificabile)	m²	47,66 €	37,68 €	38,20%

Codice	Declaratoria	U. M.	Prezzo	Importo senza S.G. e U.I.	Rapporto R.U.
LOM251.1C.09.200.0030.h	Protezione di opere in carpenteria metallica contro il fuoco con pittura intumescente monocomponente a solvente, testata e certificata secondo norme di prova europee EN 13381-4, applicata a più mani, su superfici esenti da ruggine ed adeguatamente preparate: - per profili con resistenza fino a R90 e massività tra 151 e 200 s/v	m²	67,60 €	53,44 €	38,17%
LOM251.1C.09.200.0030.i	Protezione di opere in carpenteria metallica contro il fuoco con pittura intumescente monocomponente a solvente, testata e certificata secondo norme di prova europee EN 13381-4, applicata a più mani, su superfici esenti da ruggine ed adeguatamente preparate: - per profili con resistenza fino a R90 e massività tra 201 e 250 s/v	m²	84,86 €	67,08 €	38,15%
LOM251.1C.09.200.0040	Protezione di opere in carpenteria metallica contro il fuoco con pittura intumescente monocomponente in emulsione acquosa, testata e certificata secondo norme di prova europee EN 13381-4, applicata a più mani, su superfici esenti da ruggine ed adeguatamente preparate, negli spessori di film secco derivanti da calcolo analitico in funzione della classe di resistenza, del tasso di utilizzo e della temperatura critica. Valutazione come quantità di prodotto umido applicato.	kg	19,23 €	15,20 €	37,15%
LOM251.1C.09.200.0050	Protezione di opere in carpenteria metallica contro il fuoco con pittura intumescente monocomponente a solvente, testata e certificata secondo norme di prova europee EN 13381-4, applicata a più mani, su superfici esenti da ruggine ed adeguatamente preparate, negli spessori di film secco derivanti da calcolo analitico in funzione della classe di resistenza, del tasso di utilizzo e della temperatura critica. Valutazione come quantità di prodotto umido applicato.	kg	22,48 €	17,77 €	38,19%
LOM251.1C.09.200.0060	Protezione di opere in legno contro il fuoco con vernice ignifuga bicomponente a base acqua, certificata secondo norme di prova europee EN 13150-1, euroclasse (A2-s1,d0) (A2-s2,d0) (B-s1,d0) (B-s2,d0) se impiegata lungo le vie di esodo o, oltre alle precedenti, (A2-s1,d1) (A2-s3,d0) (A2-s2,d1) (A2-s3,d1) (B-s2,d0) (B-s3,d) se impiegata in altri ambienti, applicata in due mani su superfici grezze o carteggiate, in ragione di almeno 300 g/m²	m²	22,27 €	17,60 €	25,10%
LOM251.1C.09.240	PORTE TAGLIAFUOCO REI 60 - A BATTENTE				
LOM251.1C.09.250	PORTE TAGLIAFUOCO REI 120 - A BATTENTE				
LOM251.1C.09.350	PORTE TAGLIAFUOCO IN VETRO				
LOM251.1C.09.350.0010.a	Porta tagliafuoco ad ante vetrate ad uno o due battenti, di tipo omologato, costituita da: - telaio a Z spessore 25/10 mm, o tubolare, munito di zanche a murare e da guarnizioni termoespandenti e antifumo; serratura antincendio ad un solo punto di chiusura, con maniglia interna ed esterna; anta con tre cerniere ad ali, perno ad alta resistenza e cuscinetto reggisplinta; lastra isolante a base di calciosilicati di spessore adeguato alla classe richiesta; verniciatura a fuoco delle parti metalliche. In opera, comprese assistenze murarie alla posa. - REI 60, un battente, sup. da 1,5 a 2,5 m², vetro spess. 21 mm	m²	1.138,46 €	899,97 €	27,47%
LOM251.1C.09.350.0010.b	Porta tagliafuoco ad ante vetrate ad uno o due battenti, di tipo omologato, costituita da: - telaio a Z spessore 25/10 mm, o tubolare, munito di zanche a murare e da guarnizioni termoespandenti e antifumo; serratura antincendio ad un solo punto di chiusura, con maniglia interna ed esterna; anta con tre cerniere ad ali, perno ad alta resistenza e cuscinetto reggisplinta; lastra isolante a base di calciosilicati di spessore adeguato alla classe richiesta; verniciatura a fuoco delle parti metalliche. In opera, comprese assistenze murarie alla posa. - REI 60, un battente, sup. da 2,5 a 3,0 m², vetro spess. 21 mm	m²	1.057,19 €	835,72 €	25,14%
LOM251.1C.09.350.0010.c	Porta tagliafuoco ad ante vetrate ad uno o due battenti, di tipo omologato, costituita da: - telaio a Z spessore 25/10 mm, o tubolare, munito di zanche a murare e da guarnizioni termoespandenti e antifumo; serratura antincendio ad un solo punto di chiusura, con maniglia interna ed esterna; anta con tre cerniere ad ali, perno ad alta resistenza e cuscinetto reggisplinta; lastra isolante a base di calciosilicati di spessore adeguato alla classe richiesta; verniciatura a fuoco delle parti metalliche. In opera, comprese assistenze murarie alla posa. - REI 60, due battenti, sup. da 3,0 a 5,0 m², vetro spess. 21 mm	m²	1.197,75 €	946,84 €	28,21%
LOM251.1C.09.350.0010.d	Porta tagliafuoco ad ante vetrate ad uno o due battenti, di tipo omologato, costituita da: - telaio a Z spessore 25/10 mm, o tubolare, munito di zanche a murare e da guarnizioni termoespandenti e antifumo; serratura antincendio ad un solo punto di chiusura, con maniglia interna ed esterna; anta con tre cerniere ad ali, perno ad alta resistenza e cuscinetto reggisplinta; lastra isolante a base di calciosilicati di spessore adeguato alla classe richiesta; verniciatura a fuoco delle parti metalliche. In opera, comprese assistenze murarie alla posa. - REI 120, un battente, sup. da 1,5 a 3,5 m², vetro spess. 52 mm	m²	2.503,50 €	1.979,05 €	18,59%
LOM251.1C.09.350.0010.e	Porta tagliafuoco ad ante vetrate ad uno o due battenti, di tipo omologato, costituita da: - telaio a Z spessore 25/10 mm, o tubolare, munito di zanche a murare e da guarnizioni termoespandenti e antifumo; serratura antincendio ad un solo punto di chiusura, con maniglia interna ed esterna; anta con tre cerniere ad ali, perno ad alta resistenza e cuscinetto reggisplinta; lastra isolante a base di calciosilicati di spessore adeguato alla classe richiesta; verniciatura a fuoco delle parti metalliche. In opera, comprese assistenze murarie alla posa. - REI 120, due battenti, sup. da 3,0 a 5,0 m², vetro spess. 52 mm	m²	2.631,95 €	2.080,59 €	19,56%

Codice	Declaratoria	U. M.	Prezzo	Importo senza S.G. e U.I.	Rapporto R.U.
LOM251.1C.09.350.0050.a	Vetrare o serramenti fissi con vetri stratificati tagliafuoco, conformi alle norme UNI EN ISO 12543, costituiti da telaio a Z spessore 25/10 mm, o tubolare, munito di zanche a murare e da guarnizioni termoespandenti e antifumo, con verniciatura a fuoco delle parti metalliche. In opera, comprese assistenze murarie alla posa, nei tipi: - REI 30	m²	821,49 €	649,40 €	28,17%
LOM251.1C.09.350.0050.b	Vetrare o serramenti fissi con vetri stratificati tagliafuoco, conformi alle norme UNI EN ISO 12543, costituiti da telaio a Z spessore 25/10 mm, o tubolare, munito di zanche a murare e da guarnizioni termoespandenti e antifumo, con verniciatura a fuoco delle parti metalliche. In opera, comprese assistenze murarie alla posa, nei tipi: - REI 60	m²	971,71 €	768,15 €	23,82%
LOM251.1C.09.350.0050.c	Vetrare o serramenti fissi con vetri stratificati tagliafuoco, conformi alle norme UNI EN ISO 12543, costituiti da telaio a Z spessore 25/10 mm, o tubolare, munito di zanche a murare e da guarnizioni termoespandenti e antifumo, con verniciatura a fuoco delle parti metalliche. In opera, comprese assistenze murarie alla posa, nei tipi: - REI 90	m²	1.572,53 €	1.243,11 €	14,72%
LOM251.1C.09.350.0050.d	Vetrare o serramenti fissi con vetri stratificati tagliafuoco, conformi alle norme UNI EN ISO 12543, costituiti da telaio a Z spessore 25/10 mm, o tubolare, munito di zanche a murare e da guarnizioni termoespandenti e antifumo, con verniciatura a fuoco delle parti metalliche. In opera, comprese assistenze murarie alla posa, nei tipi: - REI 120	m²	1.837,61 €	1.452,66 €	12,60%
LOM251.1C.09.400	MANIGLIONI ANTIPANICO E ACCESSORI				
LOM251.1C.09.400.0110	Dispositivo di apertura e/o chiusura automatica di serramenti mediante elettromagnete collegato a centrale di rilevazione antincendio. L'unità è composta di: - pannello di controllo con spie segnalazione correnti di rete, allarme ed interruttore di sgancio manuale; - elettromagnete tipo sicurezza positiva 24 Volt collegato tramite specifica leva di ancoraggio al perno inferiore del sistema di autochiusura; - contropiastra di riscontro assemblata su adattatore snodato pluridirezionale tenuta 35 kg; - braccetto per ancoraggio al telaio/muro; - monoblocco da avvitarsi al telaio del serramento; - dispositivo costituito da un complesso idraulico/meccanico tenuto in posizione di precarico da un sistema di piastre e magneti i quali, in caso di allarme o interruzione dell'alimentazione, provvedono mediante leveraggi propri alla movimentazione dell'infilso attuando l'apertura o la chiusura dello stesso in funzione alla tipologia richiesta; Normativa di riferimento: D.M. del 03.08.2015 e D.M. del 30.11.1983. In opera compresi collegamenti, assistenza muraria e quant'altro occorrente per dare il lavoro finito a regola d'arte.	cad	889,92 €	703,49 €	3,04%
LOM251.1C.09.500	ESTINTORI PORTATILI				
LOM251.1C.09.700	MANUTENZIONE ATTREZZATURE ANTINCENDIO				
LOM251.1C.09.700.0010.a	Interventi manutentivi su estintori a polvere ABC: - ricarica in opera compresa fornitura dei materiali, minimo 40% di Map	kg	2,36 €	1,87 €	29,92%
LOM251.1C.09.700.0010.b	Interventi manutentivi su estintori a polvere ABC: - ripressurizzazione con azoto	cad	5,21 €	4,12 €	18,18%
LOM251.1C.09.700.0010.c	Interventi manutentivi su estintori a polvere ABC: - sostituzione in opera di gruppo valvola completa di manometro e pescante, per estintori fino a 12 Kg	cad	17,99 €	14,22 €	26,20%
LOM251.1C.09.700.0010.d	Interventi manutentivi su estintori a polvere ABC: - sostituzione in opera di manichetta , per estintori fino a 12 Kg	cad	13,75 €	10,87 €	17,14%
LOM251.1C.09.700.0010.e	Interventi manutentivi su estintori a polvere ABC: - spina di sicurezza	cad	2,43 €	1,92 €	48,45%
LOM251.1C.09.700.0010.f	Interventi manutentivi su estintori a polvere ABC: - pistoncini per valvole polvere, per estintori fino a 12 Kg	cad	2,77 €	2,19 €	42,57%
LOM251.1C.09.700.0020.a	Interventi manutentivi su estintori a CO2: - ricarica in opera con biossido di carbonio in pressione	kg	4,15 €	3,28 €	28,39%
LOM251.1C.09.700.0020.b	Interventi manutentivi su estintori a CO2: - sostituzione in opera di gruppo valvola completa di pescante, per estintori da 2 ÷ 5 Kg	cad	16,67 €	13,18 €	28,29%
LOM251.1C.09.700.0020.c	Interventi manutentivi su estintori a CO2: - sostituzione in opera di manichetta per estintori da 5 Kg	cad	17,68 €	13,98 €	13,34%
LOM251.1C.09.700.0020.d	Interventi manutentivi su estintori a CO2: - sostituzione in opera di cono diffusore per estintori da 2 Kg	cad	6,77 €	5,35 €	24,41%
LOM251.1C.09.700.0030.a	Interventi manutentivi su estintori carrellati: - sostituzione in opera di gruppo valvola completa di manometro e pescante, per estintori a polvere carrellati	cad	32,86 €	25,98 €	17,93%
LOM251.1C.09.700.0030.b	Interventi manutentivi su estintori carrellati: - sostituzione in opera di manichetta, per estintori a polvere carrellati	cad	28,40 €	22,45 €	8,30%
LOM251.1C.09.700.0030.c	Interventi manutentivi su estintori carrellati: - sostituzione in opera di cono erogatore per estintori a polvere carrellati, completo di valvola a sfera d'intercettazione	cad	41,76 €	33,01 €	5,64%
LOM251.1C.09.700.0030.d	Interventi manutentivi su estintori carrellati: - sostituzione in opera di ruota gommata, per estintori carrellati	cad	26,30 €	20,79 €	10,76%
LOM251.1C.09.710	CASSETTE PER ESTINTORI				
LOM251.1C.09.710.0010.a	Cassetta con fondo in ABS di colore rosso e coperchio trasparente in materiale blindo light, antiurto e antiUV, completa di tasselli di fissaggio: - per estintori PLV6 e CO2/2	cad	71,05 €	56,17 €	30,29%

Codice	Declaratoria	U. M.	Prezzo	Importo senza S.G. e U.I.	Rapporto R.U.
LOM251.1C.09.710.0010.b	Cassetta con fondo in ABS di colore rosso e coperchio trasparente in materiale blindo light, antiurto e antiUV, completa di tasselli di fissaggio: - per estintori PLV9 e CO2/5	cad	73,06 €	57,75 €	29,46%
LOM251.1C.09.750	COLLAUDI ESTINTORI				
LOM251.1C.09.750.0010.a	Collaudo estintori: - collaudo ISPSEL per estintori a CO2 da 5 Kg	cad	31,58 €	24,96 €	79,04%
LOM251.1C.09.750.0010.b	Collaudo estintori: - collaudo secondo norma UNI 9994 (punto 5.4) per estintore portatile a polvere o CO2 fino a 5 Kg	cad	11,73 €	9,27 €	79,10%
LOM251.1C.09.750.0010.c	Collaudo estintori: - collaudo secondo norma UNI 9994 (punto 5.4) per estintore carrellato a polvere da 30 Kg	cad	29,44 €	23,27 €	79,05%
LOM251.1C.09.750.0010.d	Collaudo estintori: - collaudo secondo norma UNI 9994 (punto 5.4) per estintore carrellato a polvere da 50 Kg	cad	50,42 €	39,86 €	79,04%
LOM251.1C.09.760	CONTROLLO PORTE REI				
LOM251.1C.09.760.0010	Controllo porte REI ai sensi del D.M. 10/03/1998, costituito da: verifica dei dati di targa, verifica guarnizioni (REI), prova serrature e maniglioni antipanico, verifica funzionamento chiudiporta/molla chiusura, verifica stabilità, verifica cartellonistica e percorribilità.	cad	23,37 €	18,47 €	79,06%
LOM251.1C.10	ISOLAMENTI TERMICI ED ACUSTICI				
LOM251.1C.10.050	ISOLAMENTO TERMICO COPERTURE A FALDE				
LOM251.1C.10.100	ISOLAMENTO TERMICO COPERTURE PIANE				
LOM251.1C.10.200	ISOLAMENTO TERMICO SOLAI				
LOM251.1C.10.300	SISTEMA A CAPPOTTO E RIVESTIMENTO ISOLANTE A CAPPOTTO				
LOM251.1C.10.330	FACCIAE VENTILATE				
LOM251.1C.10.330.0010.a	Facciata ventilata, con sistema di ancoraggio a vista, su struttura composta da profili metallici in alluminio o acciaio zincato che saranno installati con disposizione verticale a tutta altezza con un passo massimo di 600 mm e di adeguata sezione. Le staffe di supporto, per una profondità sino a cm. 10,00, saranno fissate alla struttura portante mediante opportuna tasselleria in funzione dei carichi di vento e dovranno avere punti fissi e mobili in accordo alle specifiche del produttore. Il fissaggio della lastra alla sottostruttura sarà effettuato tramite rivetti in acciaio inox colorati o no, previa preforatura della lastra eseguita come da indicazioni del produttore, rispettando una fuga tra i pannelli sempre secondo le indicazioni del produttore. I fissaggi saranno disposti con una maglia massima di 600 x 600 mm, creando punti fissi e mobili. Il tutto secondo le indicazioni di progetto. Compresi tutti i sistemi di ancoraggio, accessori, guarnizioni, nastri, profili per fughe, griglie aereazione, le lastre di rivestimento, i tagli, le forature, le assistenze murarie e quant'altro occorrente per dare l'opera compiuta a regola d'arte, con la sola esclusione del rivestimento di finitura dei contorni delle superfici finestrate e dei ponteggi di facciata. La misurazione verrà eseguita in base allo sviluppo geometrico con deduzione di tutti i vuoti superiori a 1,01 m². Rivestimento con lastra in fibrocemento: - composta da cemento Portland, cariche minerali, fibre di rinforzo organiche, additivi e pigmenti minerali fornita in qualsivoglia pezzatura ricavabile, con tagli ortogonali, dalla misura massima di 3050 x 1220 mm (tolleranza ± 1,5 mm). La lastra avrà spessore 8 mm (tolleranza ± 0,5 mm), densità di 1580 Kg/m³, resistenza alla flessione ortogonale di 32 n/mm², resistenza alla flessione parallela di 22 n/mm², modulo di elasticità ortogonale di 15.000 n/mm², modulo di elasticità parallela di 13.000 n/mm² comportamento alla umidità da 0 a 100% di 1,6 mm/m, porosità del 20%, la classificazione in categoria A per il test di durabilità e la classe 5 per la resistenza secondo la norma EN12467. La lastra avrà altresì classificazione per il comportamento al fuoco A2-s1-d0 secondo la norma EN 13501-1. La colorazione sarà	m²	161,16 €	127,40 €	32,46%
LOM251.1C.10.330.0010.b	Facciata ventilata, con sistema di ancoraggio a vista, su struttura composta da profili metallici in alluminio o acciaio zincato che saranno installati con disposizione verticale a tutta altezza con un passo massimo di 600 mm e di adeguata sezione. Le staffe di supporto, per una profondità sino a cm. 10,00, saranno fissate alla struttura portante mediante opportuna tasselleria in funzione dei carichi di vento e dovranno avere punti fissi e mobili in accordo alle specifiche del produttore. Il fissaggio della lastra alla sottostruttura sarà effettuato tramite rivetti in acciaio inox colorati o no, previa preforatura della lastra eseguita come da indicazioni del produttore, rispettando una fuga tra i pannelli sempre secondo le indicazioni del produttore. I fissaggi saranno disposti con una maglia massima di 600 x 600 mm, creando punti fissi e mobili. Il tutto secondo le indicazioni di progetto. Compresi tutti i sistemi di ancoraggio, accessori, guarnizioni, nastri, profili per fughe, griglie aereazione, le lastre di rivestimento, i tagli, le forature, le assistenze murarie e quant'altro occorrente per dare l'opera compiuta a regola d'arte, con la sola esclusione del rivestimento di finitura dei contorni delle superfici finestrate e dei ponteggi di facciata. La misurazione verrà eseguita in base allo sviluppo geometrico con deduzione di tutti i vuoti superiori a 1,01 m². Rivestimento con lastra in fibrocemento: - composta da cemento Portland, cariche minerali, fibre di rinforzo sintetiche, additivi, pigmenti minerali, dispersione di acrilato a base d'acqua sul lato a vista, vernice trasparente resistente all'umidità sul lato posteriore, spessore 8 mm e sarà fornita in qualsivoglia pezzatura ricavabile, con tagli ortogonali, dalla misura massima di 3100 x 1250 mm. Tutti i bordi delle lastre dovranno essere necessariamente trattati con opportuno sigillante. La lastra avrà una densità di 1650 Kg/m³, resistenza alla flessione ortogonale di 24 N/mm², resistenza alla flessione parallela di 22 N/mm², modulo di elasticità ortogonale di 17.000 n/mm², modulo di elasticità parallela di 15.000 n/mm² comportamento alla umidità da 0 a 100% di 1 mm/m, porosità del 18%, la classificazione in categoria A per il test di durabilità e la classe 4 per la	m²	224,13 €	177,18 €	23,34%

Codice	Declaratoria	U. M.	Prezzo	Importo senza S.G. e U.I.	Rapporto R.U.
LOM251.1C.10.330.0010.c	Facciata ventilata, con sistema di ancoraggio a vista, su struttura composta da profili metallici in alluminio o acciaio zincato che saranno installati con disposizione verticale a tutta altezza con un passo massimo di 600 mm e di adeguata sezione. Le staffe di supporto, per una profondità sino a cm. 10,00, saranno fissate alla struttura portante mediante opportuna tasselleria in funzione dei carichi di vento e dovranno avere punti fissi e mobili in accordo alle specifiche del produttore. Il fissaggio della lastra alla sottostruttura sarà effettuato tramite rivetti in acciaio inox colorati o no, previa preforatura della lastra eseguita come da indicazioni del produttore, rispettando una fuga tra i pannelli sempre secondo le indicazioni del produttore. I fissaggi saranno disposti con una maglia massima di 600 x 600 mm, creando punti fissi e mobili. Il tutto secondo le indicazioni di progetto. Compresi tutti i sistemi di ancoraggio, accessori, guarnizioni, nastri, profili per fughe, griglie aereazione, le lastre di rivestimento, i tagli, le forature, le assistenze murarie e quant'altro occorrente per dare l'opera compiuta a regola d'arte, con la sola esclusione del rivestimento di finitura dei contorni delle superfici finestrate e dei ponteggi di facciata. La misurazione verrà eseguita in base allo sviluppo geometrico con deduzione di tutti i vuoti superiori a 1,01 m ² . Rivestimento con lastra in fibrocemento: - composta da cemento Portland, cariche minerali, fibre di rinforzo sintetiche, additivi, pigmenti minerali, dispersione di acrilato a base d'acqua sul lato a vista, vernice trasparente resistente all'umidità sul lato posteriore, spessore 8 mm e sarà fornita in qualsivoglia pezzatura ricavabile, con tagli ortogonali, dalla misura massima di 3100 x 1250 mm. La lastra avrà una densità di ≥ 1650 Kg/m ³ , resistenza alla flessione ortogonale di 26 N/mm ² , resistenza alla flessione parallela di 17 N/mm ² , modulo di elasticità ortogonale di 15.000 n/mm ² , modulo di elasticità parallela di 15.000 n/mm ² comportamento alla umidità da 0 a 100% di 1 mm/m, porosità del 0-100 % > 20%, la classificazione in categoria A per il test di durabilità e la classe 4 per la resistenza secondo la norma EN12467. La lastra avrà altresì classificazione per il	m ²	224,13 €	177,18 €	23,34%
LOM251.1C.10.330.0020.a	Facciata ventilata, con sistema di ancoraggio a scomparsa, su struttura composta da profili metallici in alluminio o acciaio zincato che saranno installati con disposizione verticale a tutta altezza con un passo massimo di 600 mm e di adeguata sezione. La sottostruttura comprenderà anche i binari orizzontali per l'aggancio delle lastre. Le staffe di supporto, per una profondità sino a cm. 10,00, saranno fissate alla struttura portante mediante opportuna tasselleria adeguata ai carichi vento calcolati e dovranno avere punti fissi e mobili in accordo alle specifiche del fornitore. Il fissaggio della lastra alla sottostruttura sarà effettuato tramite opportuni sistemi di ancoraggio composti da tasselli sottosquadro, viti e rondella di fissaggio e graffe o guide di aggancio apposte tramite fori sottosquadro sul retro della lastra seguendo le indicazioni del fornitore. Tali sistemi permetteranno l'aggancio della lastra ai binari orizzontali apposti sulla sottostruttura ad adeguato interasse. I fissaggi saranno disposti con una maglia massima indicativa pari a 600 x 600 mm. Il tutto secondo le indicazioni di progetto. Compresi tutti i sistemi di ancoraggio, accessori, guarnizioni, nastri, profili per fughe, griglie aereazione, le lastre di rivestimento, i tagli, le forature, le assistenze murarie e quant'altro occorrente per dare l'opera compiuta a regola d'arte, con la sola esclusione del rivestimento di finitura dei contorni delle superfici finestrate e dei ponteggi di facciata. La misurazione verrà eseguita in base allo sviluppo geometrico con deduzione di tutti i vuoti superiori a 1,01 m ² . Rivestimento con lastra in fibrocemento: - composta da cemento Portland, cariche minerali, fibre di rinforzo organiche, additivi e pigmenti minerali fornita in qualsivoglia pezzatura ricavabile, con tagli ortogonali, dalla misura massima di 3050 x 1220 mm (tolleranza $\pm 1,5$ mm). La lastra avrà spessore 8 mm (tolleranza $\pm 0,5$ mm), densità di 1580 Kg/m ³ , resistenza alla flessione ortogonale di 32 n/mm ² , resistenza alla flessione parallela di 22 n/mm ² , modulo di elasticità ortogonale di 15.000 n/mm ² , modulo di elasticità parallela di 13.000 n/mm ² comportamento alla umidità da 0 a 100% di 1,6 mm/m, porosità del 20%, la	m ²	200,97 €	158,87 €	26,02%
LOM251.1C.10.330.0020.b	Facciata ventilata, con sistema di ancoraggio a scomparsa, su struttura composta da profili metallici in alluminio o acciaio zincato che saranno installati con disposizione verticale a tutta altezza con un passo massimo di 600 mm e di adeguata sezione. La sottostruttura comprenderà anche i binari orizzontali per l'aggancio delle lastre. Le staffe di supporto, per una profondità sino a cm. 10,00, saranno fissate alla struttura portante mediante opportuna tasselleria adeguata ai carichi vento calcolati e dovranno avere punti fissi e mobili in accordo alle specifiche del fornitore. Il fissaggio della lastra alla sottostruttura sarà effettuato tramite opportuni sistemi di ancoraggio composti da tasselli sottosquadro, viti e rondella di fissaggio e graffe o guide di aggancio apposte tramite fori sottosquadro sul retro della lastra seguendo le indicazioni del fornitore. Tali sistemi permetteranno l'aggancio della lastra ai binari orizzontali apposti sulla sottostruttura ad adeguato interasse. I fissaggi saranno disposti con una maglia massima indicativa pari a 600 x 600 mm. Il tutto secondo le indicazioni di progetto. Compresi tutti i sistemi di ancoraggio, accessori, guarnizioni, nastri, profili per fughe, griglie aereazione, le lastre di rivestimento, i tagli, le forature, le assistenze murarie e quant'altro occorrente per dare l'opera compiuta a regola d'arte, con la sola esclusione del rivestimento di finitura dei contorni delle superfici finestrate e dei ponteggi di facciata. La misurazione verrà eseguita in base allo sviluppo geometrico con deduzione di tutti i vuoti superiori a 1,01 m ² . Rivestimento con lastra in fibrocemento: - composta da cemento Portland, cariche minerali, fibre di rinforzo sintetiche, additivi, pigmenti minerali, dispersione di acrilato a base d'acqua sul lato a vista, vernice trasparente resistente all'umidità sul lato posteriore, spessore 8 mm e sarà fornita in qualsivoglia pezzatura ricavabile, con tagli ortogonali, dalla misura massima di 3100 x 1250 mm. Tutti i bordi delle lastre dovranno essere necessariamente trattati con opportuno sigillante. La lastra avrà una densità di ≥ 1650 Kg/m ³ , resistenza alla flessione ortogonale di 24 N/mm ² , resistenza alla flessione parallela di 22 N/mm ² ,	m ²	263,94 €	208,65 €	19,82%

Codice	Declaratoria	U. M.	Prezzo	Importo senza S.G. e U.I.	Rapporto R.U.
LOM251.1C.10.330.0020.c	Facciata ventilata, con sistema di ancoraggio a scomparsa, su struttura composta da profili metallici in alluminio o acciaio zincato che saranno installati con disposizione verticale a tutta altezza con un passo massimo di 600 mm e di adeguata sezione. La sottostruttura comprenderà anche i binari orizzontali per l'aggancio delle lastre. Le staffe di supporto, per una profondità sino a cm. 10,00, saranno fissate alla struttura portante mediante opportuna tasselleria adeguata ai carichi vento calcolati e dovranno avere punti fissi e mobili in accordo alle specifiche del fornitore. Il fissaggio della lastra alla sottostruttura sarà effettuato tramite opportuni sistemi di ancoraggio composti da tasselli sottosquadro, viti e rondella di fissaggio e graffe o guide di aggancio apposte tramite fori sottosquadro sul retro della lastra seguendo le indicazioni del fornitore. Tali sistemi permetteranno l'aggancio della lastra ai binari orizzontali apposti sulla sottostruttura ad adeguato interasse. I fissaggi saranno disposti con una maglia massima indicativa pari a 600 x 600 mm. Il tutto secondo le indicazioni di progetto. Compresi tutti i sistemi di ancoraggio, accessori, guarnizioni, nastri, profili per fughe, griglie aereazione, le lastre di rivestimento, i tagli, le forature, le assistenze murarie e quant'altro occorrente per dare l'opera compiuta a regola d'arte, con la sola esclusione del rivestimento di finitura dei contorni delle superfici finestrate e dei ponteggi di facciata. La misurazione verrà eseguita in base allo sviluppo geometrico con deduzione di tutti i vuoti superiori a 1,01 m². Rivestimento con lastra in fibrocemento: - composta da cemento Portland, cariche minerali, fibre di rinforzo sintetiche, additivi, pigmenti minerali, dispersione di acrilato a base d'acqua sul lato a vista, vernice trasparente resistente all'umidità sul lato posteriore, spessore 8 mm e sarà fornita in qualsivoglia pezzatura ricavabile, con tagli ortogonali, dalla misura massima di 3100 x 1250 mm. La lastra avrà una densità di $\geq 1650 \text{ Kg/m}^3$, resistenza alla flessione ortogonale di 26 N/mm^2 , resistenza alla flessione parallela di 17 N/mm^2 , modulo di elasticità ortogonale di 15.000 n/mm^2 , modulo di elasticità parallela di 15.000 n/mm^2 .	m²	263,94 €	208,65 €	19,82%
LOM251.1C.11	SISTEMI DI COPERTURA				
LOM251.1C.11.030	COPERTURE IN LEGNO COMPLETE DI MANTO				
LOM251.1C.11.030.0010.a	Copertura di tetto composta da grossa orditura di tetto su capriate, colmi e puntoni in legname abete uso trieste, con interasse di m. 3/3,50; piccola orditura costituita da travetti da cm 8x8 con listelli da cm 5x2,5 o 5x3 posti ad interasse adatto al tipo di manto. Sono compresi: tagli a misura, adattamenti, incastri, lavorazioni con ascia, montaggi, chioderia, ferramenta d'uso; spalmatura delle teste con carbolineum; immorsature nelle murature; opere provvisionali e di protezione. Compreso il manto di copertura in: - tegole marsigliesi	m²	114,28 €	90,34 €	34,78%
LOM251.1C.11.030.0010.b	Copertura di tetto composta da grossa orditura di tetto su capriate, colmi e puntoni in legname abete uso trieste, con interasse di m. 3/3,50; piccola orditura costituita da travetti da cm 8x8 con listelli da cm 5x2,5 o 5x3 posti ad interasse adatto al tipo di manto. Sono compresi: tagli a misura, adattamenti, incastri, lavorazioni con ascia, montaggi, chioderia, ferramenta d'uso; spalmatura delle teste con carbolineum; immorsature nelle murature; opere provvisionali e di protezione. Compreso il manto di copertura in: - tegole a canale (coppi)	m²	135,09 €	106,79 €	31,24%
LOM251.1C.11.030.0010.c	Copertura di tetto composta da grossa orditura di tetto su capriate, colmi e puntoni in legname abete uso trieste, con interasse di m. 3/3,50; piccola orditura costituita da travetti da cm 8x8 con listelli da cm 5x2,5 o 5x3 posti ad interasse adatto al tipo di manto. Sono compresi: tagli a misura, adattamenti, incastri, lavorazioni con ascia, montaggi, chioderia, ferramenta d'uso; spalmatura delle teste con carbolineum; immorsature nelle murature; opere provvisionali e di protezione. Compreso il manto di copertura in: - lastre cemento fibrorinforzate ondulate, spessore 7 mm	m²	96,05 €	75,93 €	31,90%
LOM251.1C.11.030.0020.a	Copertura di tetto composta da grossa orditura di tetto su capriate, colmi e puntoni in legname abete a spigoli vivi, con interasse di m. 3/3,50; piccola orditura costituita da travetti da cm 8x8 con listelli da cm 5x2,5 o 5x3 posti ad interasse adatto al tipo di manto. Sono compresi: tagli a misura, adattamenti, incastri, lavorazioni con ascia, montaggi, chioderia, ferramenta d'uso; spalmatura delle teste con carbolineum; immorsature nelle murature; opere provvisionali e di protezione. Compreso il manto di copertura in: - tegole marsigliesi	m²	112,01 €	88,55 €	35,06%
LOM251.1C.11.030.0020.b	Copertura di tetto composta da grossa orditura di tetto su capriate, colmi e puntoni in legname abete a spigoli vivi, con interasse di m. 3/3,50; piccola orditura costituita da travetti da cm 8x8 con listelli da cm 5x2,5 o 5x3 posti ad interasse adatto al tipo di manto. Sono compresi: tagli a misura, adattamenti, incastri, lavorazioni con ascia, montaggi, chioderia, ferramenta d'uso; spalmatura delle teste con carbolineum; immorsature nelle murature; opere provvisionali e di protezione. Compreso il manto di copertura in: - tegole a canale (coppi)	m²	132,82 €	105,00 €	31,41%

Codice	Declaratoria	U. M.	Prezzo	Importo senza S.G. e U.I.	Rapporto R.U.
LOM251.1C.11.030.0020.c	Copertura di tetto composta da grossa orditura di tetto su capriate, colmi e puntoni in legname abete a spigoli vivi, con interasse di m. 3/3,50; piccola orditura costituita da travetti da cm 8x8 con listelli da cm 5x2,5 o 5x3 posti ad interasse adatto al tipo di manto. Sono compresi: tagli a misura, adattamenti, incastri, lavorazioni con ascia, montaggi, chioderia, ferramenta d'uso; spalmatura delle teste con carbolineum; immorsature nelle murature; opere provvisionali e di protezione. Compreso il manto di copertura in: - manto in lastre cemento fibrorinforzate ondulate, spess. cm 7	m²	93,61 €	74,00 €	32,22%
LOM251.1C.11.030.0050.a	Grossa orditura di tetto costituita da terzere o arcarecci, travetti, colmi in legname abete uso Trieste. Piccola orditura con travetti da cm 8x8 e listelli da cm 5x2,5 o 5x3 posti ad interasse adatto al tipo di manto. Sono compresi: tagli a misura, adattamenti, incastri, lavorazioni con ascia, montaggi, chioderia, ferramenta d'uso; spalmatura delle teste con carbolineum; immorsature nelle murature; opere provvisionali e di protezione. Compreso il manto di copertura in: - tegole marsigliesi	m²	109,46 €	86,53 €	31,91%
LOM251.1C.11.030.0050.b	Grossa orditura di tetto costituita da terzere o arcarecci, travetti, colmi in legname abete uso Trieste. Piccola orditura con travetti da cm 8x8 e listelli da cm 5x2,5 o 5x3 posti ad interasse adatto al tipo di manto. Sono compresi: tagli a misura, adattamenti, incastri, lavorazioni con ascia, montaggi, chioderia, ferramenta d'uso; spalmatura delle teste con carbolineum; immorsature nelle murature; opere provvisionali e di protezione. Compreso il manto di copertura in: - manto in tegole a canale (coppi)	m²	130,67 €	103,30 €	28,85%
LOM251.1C.11.030.0050.c	Grossa orditura di tetto costituita da terzere o arcarecci, travetti, colmi in legname abete uso Trieste. Piccola orditura con travetti da cm 8x8 e listelli da cm 5x2,5 o 5x3 posti ad interasse adatto al tipo di manto. Sono compresi: tagli a misura, adattamenti, incastri, lavorazioni con ascia, montaggi, chioderia, ferramenta d'uso; spalmatura delle teste con carbolineum; immorsature nelle murature; opere provvisionali e di protezione. Compreso il manto di copertura in: - lastre cemento fibrorinforzate ondulate, spessore 7 mm	m²	92,17 €	72,86 €	28,71%
LOM251.1C.11.030.0060.a	Grossa orditura di tetto costituita da terzere o arcarecci, travetti, colmi in legname abete a filo vivo. Piccola orditura con travetti da cm 8x8 e listelli da cm 5x2,5 o 5x3 posti ad interasse adatto al tipo di manto. Sono compresi: tagli a misura, adattamenti, incastri, lavorazioni con ascia, montaggi, chioderia, ferramenta d'uso; spalmatura delle teste con carbolineum; immorsature nelle murature; opere provvisionali e di protezione. Compreso il manto di copertura in: - tegole marsigliesi	m²	107,64 €	85,09 €	32,45%
LOM251.1C.11.030.0060.b	Grossa orditura di tetto costituita da terzere o arcarecci, travetti, colmi in legname abete a filo vivo. Piccola orditura con travetti da cm 8x8 e listelli da cm 5x2,5 o 5x3 posti ad interasse adatto al tipo di manto. Sono compresi: tagli a misura, adattamenti, incastri, lavorazioni con ascia, montaggi, chioderia, ferramenta d'uso; spalmatura delle teste con carbolineum; immorsature nelle murature; opere provvisionali e di protezione. Compreso il manto di copertura in: - tegole a canale (coppi)	m²	128,86 €	101,87 €	29,27%
LOM251.1C.11.030.0060.c	Grossa orditura di tetto costituita da terzere o arcarecci, travetti, colmi in legname abete a filo vivo. Piccola orditura con travetti da cm 8x8 e listelli da cm 5x2,5 o 5x3 posti ad interasse adatto al tipo di manto. Sono compresi: tagli a misura, adattamenti, incastri, lavorazioni con ascia, montaggi, chioderia, ferramenta d'uso; spalmatura delle teste con carbolineum; immorsature nelle murature; opere provvisionali e di protezione. Compreso il manto di copertura in: - lastre cemento fibrorinforzate ondulate, spessore 7 mm	m²	90,17 €	71,28 €	29,35%
LOM251.1C.11.030.0100.a	Orditura di tetti a capriatelle, con interasse di cm 60 costituite da smezzolette da cm 5x20, con doppia catena in tavole da cm 20x2,5, tutto in abete, chiodate ed imbullonate. Piccola orditura con listelli in legno abete, sez.3 x 5/3.5 x 3.5, con interassi adatti ai manti di copertura. Sono compresi: tagli a misura, adattamenti, montaggi, chioderia, ferramenta d'uso; immorsature nelle murature; opere provvisionali e di protezione. Compreso il manto di copertura in: - tegole marsigliesi	m²	90,55 €	71,58 €	32,90%
LOM251.1C.11.030.0100.b	Orditura di tetti a capriatelle, con interasse di cm 60 costituite da smezzolette da cm 5x20, con doppia catena in tavole da cm 20x2,5, tutto in abete, chiodate ed imbullonate. Piccola orditura con listelli in legno abete, sez.3 x 5/3.5 x 3.5, con interassi adatti ai manti di copertura. Sono compresi: tagli a misura, adattamenti, montaggi, chioderia, ferramenta d'uso; immorsature nelle murature; opere provvisionali e di protezione. Compreso il manto di copertura in: - tegole a canale (coppi)	m²	110,53 €	87,38 €	28,60%
LOM251.1C.11.030.0100.c	Orditura di tetti a capriatelle, con interasse di cm 60 costituite da smezzolette da cm 5x20, con doppia catena in tavole da cm 20x2,5, tutto in abete, chiodate ed imbullonate. Piccola orditura con listelli in legno abete, sez.3 x 5/3.5 x 3.5, con interassi adatti ai manti di copertura. Sono compresi: tagli a misura, adattamenti, montaggi, chioderia, ferramenta d'uso; immorsature nelle murature; opere provvisionali e di protezione. Compreso il manto di copertura in: - lastre cemento fibrorinforzate ondulate, spessore 7 mm	m²	72,59 €	57,38 €	30,26%
LOM251.1C.11.050	ORDITURE TETTI IN METALLO				

Codice	Declaratoria	U. M.	Prezzo	Importo senza S.G. e U.I.	Rapporto R.U.
LOM251.1C.11.050.0010	Struttura realizzata con sostegni telescopici regolabili in altezza, in acciaio zincato, per formazione pendenze di coperture metalliche, compresi i fissaggi al solaio con tasselli ad espansione; esclusi arcarecci. Valutazione: in base alla superficie della copertura.	m²	16,40 €	12,96 €	36,51%
LOM251.1C.11.050.0020	Struttura in profilati acciaio zincato ad omega, spessore 10/10 mm altezza 50 mm, asolati, per ancoraggio lastre di coperture ventilate	m	18,16 €	14,36 €	32,98%
LOM251.1C.11.200	ACCESSORI PER COPERTURE				
LOM251.1C.11.200.0010.a	Fornitura e posa in opera di dispositivo anticaduta, tipo C, per la messa in sicurezza di una copertura mediante ancoraggi strutturali, che consentano l'accesso, il transito e l'esecuzione dei lavori di manutenzione in copertura, in condizioni di sicurezza per gli operatori. L'intervento prevede l'installazione di linee di ancoraggio di tipo C, progettati nel rispetto della norma UNI 11578 nel caso di installazione permanente o UNI EN 795 + CEN/TS 16415 nel caso di installazione rimovibile. I dispositivi dovranno essere certificati da ente terzo autorizzato dal Ministero delle Infrastrutture. Tutti i componenti previsti per lo specifico intervento, inclusi i sistemi di connessione alla struttura portante, dovranno essere dimensionati e verificati, e dovrà essere fornita al committente specifica relazione di calcolo redatta dal tecnico abilitato. I sistemi di connessione diretta alla struttura dovranno essere dotati di marcatura CE. Gli ancoraggi terminali ed intermedi della linea flessibile tipo C dovranno essere in acciaio zincato o acciaio inossidabile AISI 304 o alluminio con resistenza agli agenti atmosferici tale da aver superato il test in nebbia salina neutra secondo UNI EN ISO 9227 che prevede 2 cicli di 24+1 ore. Tali ancoraggi dovranno essere di tipo rigido e indeformabile. Altezza paletti cm. 40. Ogni linea orizzontale flessibile di tipo C, costituita da 1 o più campate con luce massima in accordo a quanto riportato sul manuale di uso e manutenzione, dovrà essere dotata di dissipatore di energia e di tenditore, entrambi in acciaio inox, posizionati alle estremità opposte della linea, tra i quali va tesa la fune in acciaio inox AISI 316 Ø8 mm da 7x19 fili (133 fili). Nel prezzo è compreso il rilascio da parte dell'installatore della certificazione di corretta posa/montaggio e del manuale di installazione uso e manutenzione, la corrispondenza alle norme vigenti in materia antinfortunistica, la fornitura e posa di targhette/cartelli per la regolamentazione dell'accesso alla copertura, l'assistenza muraria. Per misure (tratte) complessive da: - da 0 a 10 m e misure intermedie con paletti in alluminio	cad	774,48 €	612,24 €	4,95%
LOM251.1C.11.200.0010.b	Fornitura e posa in opera di dispositivo anticaduta, tipo C, per la messa in sicurezza di una copertura mediante ancoraggi strutturali, che consentano l'accesso, il transito e l'esecuzione dei lavori di manutenzione in copertura, in condizioni di sicurezza per gli operatori. L'intervento prevede l'installazione di linee di ancoraggio di tipo C, progettati nel rispetto della norma UNI 11578 nel caso di installazione permanente o UNI EN 795 + CEN/TS 16415 nel caso di installazione rimovibile. I dispositivi dovranno essere certificati da ente terzo autorizzato dal Ministero delle Infrastrutture. Tutti i componenti previsti per lo specifico intervento, inclusi i sistemi di connessione alla struttura portante, dovranno essere dimensionati e verificati, e dovrà essere fornita al committente specifica relazione di calcolo redatta dal tecnico abilitato. I sistemi di connessione diretta alla struttura dovranno essere dotati di marcatura CE. Gli ancoraggi terminali ed intermedi della linea flessibile tipo C dovranno essere in acciaio zincato o acciaio inossidabile AISI 304 o alluminio con resistenza agli agenti atmosferici tale da aver superato il test in nebbia salina neutra secondo UNI EN ISO 9227 che prevede 2 cicli di 24+1 ore. Tali ancoraggi dovranno essere di tipo rigido e indeformabile. Altezza paletti cm. 40. Ogni linea orizzontale flessibile di tipo C, costituita da 1 o più campate con luce massima in accordo a quanto riportato sul manuale di uso e manutenzione, dovrà essere dotata di dissipatore di energia e di tenditore, entrambi in acciaio inox, posizionati alle estremità opposte della linea, tra i quali va tesa la fune in acciaio inox AISI 316 Ø8 mm da 7x19 fili (133 fili). Nel prezzo è compreso il rilascio da parte dell'installatore della certificazione di corretta posa/montaggio e del manuale di installazione uso e manutenzione, la corrispondenza alle norme vigenti in materia antinfortunistica, la fornitura e posa di targhette/cartelli per la regolamentazione dell'accesso alla copertura, l'assistenza muraria. Per misure (tratte) complessive da: - da 0 a 10 m e misure intermedie con paletti in acciaio zincato a caldo	cad	882,22 €	697,41 €	4,35%

Codice	Declaratoria	U. M.	Prezzo	Importo senza S.G. e U.I.	Rapporto R.U.
LOM251.1C.11.200.0010.c	Fornitura e posa in opera di dispositivo anticaduta, tipo C, per la messa in sicurezza di una copertura mediante ancoraggi strutturali, che consentano l'accesso, il transito e l'esecuzione dei lavori di manutenzione in copertura, in condizioni di sicurezza per gli operatori. L'intervento prevede l'installazione di linee di ancoraggio di tipo C, progettati nel rispetto della norma UNI 11578 nel caso di installazione permanente o UNI EN 795 + CEN/TS 16415 nel caso di installazione rimovibile. I dispositivi dovranno essere certificati da ente terzo autorizzato dal Ministero delle Infrastrutture. Tutti i componenti previsti per lo specifico intervento, inclusi i sistemi di connessione alla struttura portante, dovranno essere dimensionati e verificati, e dovrà essere fornita al committente specifica relazione di calcolo redatta dal tecnico abilitato. I sistemi di connessione diretta alla struttura dovranno essere dotati di marcatura CE. Gli ancoraggi terminali ed intermedi della linea flessibile tipo C dovranno essere in acciaio zincato o acciaio inossidabile AISI 304 o alluminio con resistenza agli agenti atmosferici tale da aver superato il test in nebbia salina neutra secondo UNI EN ISO 9227 che prevede 2 cicli di 24+1 ore. Tali ancoraggi dovranno essere di tipo rigido e indeformabile. Altezza paletti cm. 40. Ogni linea orizzontale flessibile di tipo C, costituita da 1 o più campate con luce massima in accordo a quanto riportato sul manuale di uso e manutenzione, dovrà essere dotata di dissipatore di energia e di tenditore, entrambi in acciaio inox, posizionati alle estremità opposte della linea, tra i quali va tesa la fune in acciaio inox AISI 316 Ø8 mm da 7x19 fili (133 fili). Nel prezzo è compreso il rilascio da parte dell'installatore della certificazione di corretta posa/montaggio e del manuale di installazione uso e manutenzione, la corrispondenza alle norme vigenti in materia antinfortunistica, la fornitura e posa di targhette/cartelli per la regolamentazione dell'accesso alla copertura, l'assistenza muraria. Per misure (tratte) complessive da: - da 0 a 10 m e misure intermedie con paletti in acciaio inox AISI 304	cad	1.464,34 €	1.157,58 €	2,62%
LOM251.1C.11.200.0010.h	Fornitura e posa in opera di dispositivo anticaduta, tipo C, per la messa in sicurezza di una copertura mediante ancoraggi strutturali, che consentano l'accesso, il transito e l'esecuzione dei lavori di manutenzione in copertura, in condizioni di sicurezza per gli operatori. L'intervento prevede l'installazione di linee di ancoraggio di tipo C, progettati nel rispetto della norma UNI 11578 nel caso di installazione permanente o UNI EN 795 + CEN/TS 16415 nel caso di installazione rimovibile. I dispositivi dovranno essere certificati da ente terzo autorizzato dal Ministero delle Infrastrutture. Tutti i componenti previsti per lo specifico intervento, inclusi i sistemi di connessione alla struttura portante, dovranno essere dimensionati e verificati, e dovrà essere fornita al committente specifica relazione di calcolo redatta dal tecnico abilitato. I sistemi di connessione diretta alla struttura dovranno essere dotati di marcatura CE. Gli ancoraggi terminali ed intermedi della linea flessibile tipo C dovranno essere in acciaio zincato o acciaio inossidabile AISI 304 o alluminio con resistenza agli agenti atmosferici tale da aver superato il test in nebbia salina neutra secondo UNI EN ISO 9227 che prevede 2 cicli di 24+1 ore. Tali ancoraggi dovranno essere di tipo rigido e indeformabile. Altezza paletti cm. 40. Ogni linea orizzontale flessibile di tipo C, costituita da 1 o più campate con luce massima in accordo a quanto riportato sul manuale di uso e manutenzione, dovrà essere dotata di dissipatore di energia e di tenditore, entrambi in acciaio inox, posizionati alle estremità opposte della linea, tra i quali va tesa la fune in acciaio inox AISI 316 Ø8 mm da 7x19 fili (133 fili). Nel prezzo è compreso il rilascio da parte dell'installatore della certificazione di corretta posa/montaggio e del manuale di installazione uso e manutenzione, la corrispondenza alle norme vigenti in materia antinfortunistica, la fornitura e posa di targhette/cartelli per la regolamentazione dell'accesso alla copertura, l'assistenza muraria. Per misure (tratte) complessive da: - tenditore chiuso in acciaio inox AISI 316	cad	165,24 €	130,62 €	3,04%
LOM251.1C.11.200.0010.i	Fornitura e posa in opera di dispositivo anticaduta, tipo C, per la messa in sicurezza di una copertura mediante ancoraggi strutturali, che consentano l'accesso, il transito e l'esecuzione dei lavori di manutenzione in copertura, in condizioni di sicurezza per gli operatori. L'intervento prevede l'installazione di linee di ancoraggio di tipo C, progettati nel rispetto della norma UNI 11578 nel caso di installazione permanente o UNI EN 795 + CEN/TS 16415 nel caso di installazione rimovibile. I dispositivi dovranno essere certificati da ente terzo autorizzato dal Ministero delle Infrastrutture. Tutti i componenti previsti per lo specifico intervento, inclusi i sistemi di connessione alla struttura portante, dovranno essere dimensionati e verificati, e dovrà essere fornita al committente specifica relazione di calcolo redatta dal tecnico abilitato. I sistemi di connessione diretta alla struttura dovranno essere dotati di marcatura CE. Gli ancoraggi terminali ed intermedi della linea flessibile tipo C dovranno essere in acciaio zincato o acciaio inossidabile AISI 304 o alluminio con resistenza agli agenti atmosferici tale da aver superato il test in nebbia salina neutra secondo UNI EN ISO 9227 che prevede 2 cicli di 24+1 ore. Tali ancoraggi dovranno essere di tipo rigido e indeformabile. Altezza paletti cm. 40. Ogni linea orizzontale flessibile di tipo C, costituita da 1 o più campate con luce massima in accordo a quanto riportato sul manuale di uso e manutenzione, dovrà essere dotata di dissipatore di energia e di tenditore, entrambi in acciaio inox, posizionati alle estremità opposte della linea, tra i quali va tesa la fune in acciaio inox AISI 316 Ø8 mm da 7x19 fili (133 fili). Nel prezzo è compreso il rilascio da parte dell'installatore della certificazione di corretta posa/montaggio e del manuale di installazione uso e manutenzione, la corrispondenza alle norme vigenti in materia antinfortunistica, la fornitura e posa di targhette/cartelli per la regolamentazione dell'accesso alla copertura, l'assistenza muraria. Per misure (tratte) complessive da: - dissipatore di energia in acciaio inox AISI 302	cad	205,08 €	162,12 €	2,45%

Codice	Declaratoria	U. M.	Prezzo	Importo senza S.G. e U.I.	Rapporto R.U.
LOM251.1C.11.200.0020.a	Fornitura e posa in opera di dispositivo anticaduta, tipo A, per la messa in sicurezza di una copertura mediante ancoraggi strutturali, che consentano l'accesso, il transito e l'esecuzione dei lavori di manutenzione in copertura, in condizioni di sicurezza per gli operatori. L'intervento prevede l'installazione di linee di ancoraggio di tipo A, progettati nel rispetto della norma UNI 11578 nel caso di installazione permanente o UNI EN 795 + CEN/TS 16415 nel caso di installazione rimovibile. I dispositivi dovranno essere certificati da ente terzo autorizzato dal Ministero delle Infrastrutture. Tutti i componenti previsti per lo specifico intervento, inclusi i sistemi di connessione alla struttura portante, dovranno essere dimensionati e verificati, e dovrà essere fornita al committente specifica relazione di calcolo redatta dal tecnico abilitato. I sistemi di connessione diretta alla struttura dovranno essere dotati di marcatura CE. I dispositivi dovranno essere in acciaio zincato o acciaio inossidabile AISI 304 o alluminio con resistenza agli agenti atmosferici tale da aver superato il test in nebbia salina neutra secondo UNI EN ISO 9227 che prevede 2 cicli di 24+1 ore. Altezza paletti cm. 40. Nel prezzo è compreso il rilascio da parte dell'installatore della certificazione di corretta posa/montaggio e del manuale di installazione uso e manutenzione, la corrispondenza alle norme vigenti in materia antinfortunistica, la fornitura e posa di targhette/cartelli per la regolamentazione dell'accesso alla copertura, l'assistenza muraria: - paletto indeformabile girevole in alluminio	cad	312,73 €	247,22 €	3,34%
LOM251.1C.11.200.0020.b	Fornitura e posa in opera di dispositivo anticaduta, tipo A, per la messa in sicurezza di una copertura mediante ancoraggi strutturali, che consentano l'accesso, il transito e l'esecuzione dei lavori di manutenzione in copertura, in condizioni di sicurezza per gli operatori. L'intervento prevede l'installazione di linee di ancoraggio di tipo A, progettati nel rispetto della norma UNI 11578 nel caso di installazione permanente o UNI EN 795 + CEN/TS 16415 nel caso di installazione rimovibile. I dispositivi dovranno essere certificati da ente terzo autorizzato dal Ministero delle Infrastrutture. Tutti i componenti previsti per lo specifico intervento, inclusi i sistemi di connessione alla struttura portante, dovranno essere dimensionati e verificati, e dovrà essere fornita al committente specifica relazione di calcolo redatta dal tecnico abilitato. I sistemi di connessione diretta alla struttura dovranno essere dotati di marcatura CE. I dispositivi dovranno essere in acciaio zincato o acciaio inossidabile AISI 304 o alluminio con resistenza agli agenti atmosferici tale da aver superato il test in nebbia salina neutra secondo UNI EN ISO 9227 che prevede 2 cicli di 24+1 ore. Altezza paletti cm. 40. Nel prezzo è compreso il rilascio da parte dell'installatore della certificazione di corretta posa/montaggio e del manuale di installazione uso e manutenzione, la corrispondenza alle norme vigenti in materia antinfortunistica, la fornitura e posa di targhette/cartelli per la regolamentazione dell'accesso alla copertura, l'assistenza muraria: - paletto deformabile girevole in acciaio zincato a caldo	cad	171,19 €	135,33 €	5,80%
LOM251.1C.11.200.0020.c	Fornitura e posa in opera di dispositivo anticaduta, tipo A, per la messa in sicurezza di una copertura mediante ancoraggi strutturali, che consentano l'accesso, il transito e l'esecuzione dei lavori di manutenzione in copertura, in condizioni di sicurezza per gli operatori. L'intervento prevede l'installazione di linee di ancoraggio di tipo A, progettati nel rispetto della norma UNI 11578 nel caso di installazione permanente o UNI EN 795 + CEN/TS 16415 nel caso di installazione rimovibile. I dispositivi dovranno essere certificati da ente terzo autorizzato dal Ministero delle Infrastrutture. Tutti i componenti previsti per lo specifico intervento, inclusi i sistemi di connessione alla struttura portante, dovranno essere dimensionati e verificati, e dovrà essere fornita al committente specifica relazione di calcolo redatta dal tecnico abilitato. I sistemi di connessione diretta alla struttura dovranno essere dotati di marcatura CE. I dispositivi dovranno essere in acciaio zincato o acciaio inossidabile AISI 304 o alluminio con resistenza agli agenti atmosferici tale da aver superato il test in nebbia salina neutra secondo UNI EN ISO 9227 che prevede 2 cicli di 24+1 ore. Altezza paletti cm. 40. Nel prezzo è compreso il rilascio da parte dell'installatore della certificazione di corretta posa/montaggio e del manuale di installazione uso e manutenzione, la corrispondenza alle norme vigenti in materia antinfortunistica, la fornitura e posa di targhette/cartelli per la regolamentazione dell'accesso alla copertura, l'assistenza muraria: - paletto deformabile girevole in acciaio inox AISI 304	cad	269,30 €	212,89 €	3,69%

Codice	Declaratoria	U. M.	Prezzo	Importo senza S.G. e U.I.	Rapporto R.U.
LOM251.1C.11.200.0020.d	Fornitura e posa in opera di dispositivo anticaduta, tipo A, per la messa in sicurezza di una copertura mediante ancoraggi strutturali, che consentano l'accesso, il transito e l'esecuzione dei lavori di manutenzione in copertura, in condizioni di sicurezza per gli operatori. L'intervento prevede l'installazione di linee di ancoraggio di tipo A, progettati nel rispetto della norma UNI 11578 nel caso di installazione permanente o UNI EN 795 + CEN/TS 16415 nel caso di installazione rimovibile. I dispositivi dovranno essere certificati da ente terzo autorizzato dal Ministero delle Infrastrutture. Tutti i componenti previsti per lo specifico intervento, inclusi i sistemi di connessione alla struttura portante, dovranno essere dimensionati e verificati, e dovrà essere fornita al committente specifica relazione di calcolo redatta dal tecnico abilitato. I sistemi di connessione diretta alla struttura dovranno essere dotati di marcatura CE. I dispositivi dovranno essere in acciaio zincato o acciaio inossidabile AISI 304 o alluminio con resistenza agli agenti atmosferici tale da aver superato il test in nebbia salina neutra secondo UNI EN ISO 9227 che prevede 2 cicli di 24+1 ore. Altezza paletti cm. 40. Nel prezzo è compreso il rilascio da parte dell'installatore della certificazione di corretta posa/montaggio e del manuale di installazione uso e manutenzione, la corrispondenza alle norme vigenti in materia antinfortunistica, la fornitura e posa di targhette/cartelli per la regolamentazione dell'accesso alla copertura, l'assistenza muraria: - ganci rigidi sottotegola ad esse in acciaio zincato a caldo	cad	36,71 €	29,02 €	15,60%
LOM251.1C.11.200.0020.e	Fornitura e posa in opera di dispositivo anticaduta, tipo A, per la messa in sicurezza di una copertura mediante ancoraggi strutturali, che consentano l'accesso, il transito e l'esecuzione dei lavori di manutenzione in copertura, in condizioni di sicurezza per gli operatori. L'intervento prevede l'installazione di linee di ancoraggio di tipo A, progettati nel rispetto della norma UNI 11578 nel caso di installazione permanente o UNI EN 795 + CEN/TS 16415 nel caso di installazione rimovibile. I dispositivi dovranno essere certificati da ente terzo autorizzato dal Ministero delle Infrastrutture. Tutti i componenti previsti per lo specifico intervento, inclusi i sistemi di connessione alla struttura portante, dovranno essere dimensionati e verificati, e dovrà essere fornita al committente specifica relazione di calcolo redatta dal tecnico abilitato. I sistemi di connessione diretta alla struttura dovranno essere dotati di marcatura CE. I dispositivi dovranno essere in acciaio zincato o acciaio inossidabile AISI 304 o alluminio con resistenza agli agenti atmosferici tale da aver superato il test in nebbia salina neutra secondo UNI EN ISO 9227 che prevede 2 cicli di 24+1 ore. Altezza paletti cm. 40. Nel prezzo è compreso il rilascio da parte dell'installatore della certificazione di corretta posa/montaggio e del manuale di installazione uso e manutenzione, la corrispondenza alle norme vigenti in materia antinfortunistica, la fornitura e posa di targhette/cartelli per la regolamentazione dell'accesso alla copertura, l'assistenza muraria: - ganci rigidi sottotegola ad esse in acciaio inox AISI 304	cad	64,80 €	51,23 €	8,83%
LOM251.1C.11.200.0020.h	Fornitura e posa in opera di dispositivo anticaduta, tipo A, per la messa in sicurezza di una copertura mediante ancoraggi strutturali, che consentano l'accesso, il transito e l'esecuzione dei lavori di manutenzione in copertura, in condizioni di sicurezza per gli operatori. L'intervento prevede l'installazione di linee di ancoraggio di tipo A, progettati nel rispetto della norma UNI 11578 nel caso di installazione permanente o UNI EN 795 + CEN/TS 16415 nel caso di installazione rimovibile. I dispositivi dovranno essere certificati da ente terzo autorizzato dal Ministero delle Infrastrutture. Tutti i componenti previsti per lo specifico intervento, inclusi i sistemi di connessione alla struttura portante, dovranno essere dimensionati e verificati, e dovrà essere fornita al committente specifica relazione di calcolo redatta dal tecnico abilitato. I sistemi di connessione diretta alla struttura dovranno essere dotati di marcatura CE. I dispositivi dovranno essere in acciaio zincato o acciaio inossidabile AISI 304 o alluminio con resistenza agli agenti atmosferici tale da aver superato il test in nebbia salina neutra secondo UNI EN ISO 9227 che prevede 2 cicli di 24+1 ore. Altezza paletti cm. 40. Nel prezzo è compreso il rilascio da parte dell'installatore della certificazione di corretta posa/montaggio e del manuale di installazione uso e manutenzione, la corrispondenza alle norme vigenti in materia antinfortunistica, la fornitura e posa di targhette/cartelli per la regolamentazione dell'accesso alla copertura, l'assistenza muraria: - dispositivo di ancoraggio puntuale a parete in acciaio inox AISI 304	cad	54,33 €	42,95 €	8,37%

Codice	Declaratoria	U. M.	Prezzo	Importo senza S.G. e U.I.	Rapporto R.U.
LOM251.1C.11.200.0020.i	Fornitura e posa in opera di dispositivo anticaduta, tipo A, per la messa in sicurezza di una copertura mediante ancoraggi strutturali, che consentano l'accesso, il transito e l'esecuzione dei lavori di manutenzione in copertura, in condizioni di sicurezza per gli operatori. L'intervento prevede l'installazione di linee di ancoraggio di tipo A, progettati nel rispetto della norma UNI 11578 nel caso di installazione permanente o UNI EN 795 + CEN/TS 16415 nel caso di installazione rimovibile. I dispositivi dovranno essere certificati da ente terzo autorizzato dal Ministero delle Infrastrutture. Tutti i componenti previsti per lo specifico intervento, inclusi i sistemi di connessione alla struttura portante, dovranno essere dimensionati e verificati, e dovrà essere fornita al committente specifica relazione di calcolo redatta dal tecnico abilitato. I sistemi di connessione diretta alla struttura dovranno essere dotati di marcatura CE. I dispositivi dovranno essere in acciaio zincato o acciaio inossidabile AISI 304 o alluminio con resistenza agli agenti atmosferici tale da aver superato il test in nebbia salina neutra secondo UNI EN ISO 9227 che prevede 2 cicli di 24+1 ore. Altezza paletti cm. 40. Nel prezzo è compreso il rilascio da parte dell'installatore della certificazione di corretta posa/montaggio e del manuale di installazione uso e manutenzione, la corrispondenza alle norme vigenti in materia antinfortunistica, la fornitura e posa di targhette/cartelli per la regolamentazione dell'accesso alla copertura, l'assistenza muraria: - dispositivo di ancoraggio puntuale per lamiere grecate e pannelli coibentati in acciaio inox AISI 304	cad	147,88 €	116,90 €	3,07%
LOM251.1C.11.200.0030.a	Fornitura e posa in opera di dispositivo anticaduta, tipo C per coperture in lamiera, per la messa in sicurezza di una copertura mediante ancoraggi strutturali, che consentano l'accesso, il transito e l'esecuzione dei lavori di manutenzione in copertura, in condizioni di sicurezza per gli operatori. L'intervento prevede l'installazione di linee di ancoraggio di tipo C, progettati nel rispetto della norma UNI 11578 nel caso di installazione permanente o UNI EN 795 + CEN/TS 16415 nel caso di installazione rimovibile. I dispositivi dovranno essere certificati da ente terzo autorizzato dal Ministero delle Infrastrutture. Tutti i componenti previsti per lo specifico intervento, inclusi i sistemi di connessione alla struttura portante, dovranno essere dimensionati e verificati, e dovrà essere fornita al committente specifica relazione di calcolo redatta dal tecnico abilitato. I sistemi di connessione diretta alla struttura dovranno essere dotati di marcatura CE. Gli ancoraggi terminali ed intermedi della linea flessibile tipo C dovranno essere in acciaio inossidabile AISI 304 e alluminio con resistenza agli agenti atmosferici tale da aver superato il test in nebbia salina neutra secondo UNI EN ISO 9227 che prevede 2 cicli di 24+1 ore. Tali ancoraggi dovranno essere di tipo rigido girevole o abbattibile e riarmabile. Ogni linea orizzontale flessibile di tipo C, costituita da 1 o più campate con luce massima in accordo a quanto riportato sul manuale di uso e manutenzione, dovrà essere dotata di dissipatore di energia e di tenditore, entrambi in acciaio inox, posizionati alle estremità opposte della linea, tra i quali va tesa la fune in acciaio inox AISI 316 Ø8 mm da 7x19 fili (133 fili). Nel prezzo è compreso il rilascio da parte dell'installatore della certificazione di corretta posa/montaggio e del manuale di installazione uso e manutenzione, la corrispondenza alle norme vigenti in materia antinfortunistica, la fornitura e posa di targhette/cartelli per la regolamentazione dell'accesso alla copertura, l'assistenza muraria. Per misure (tratte) complessive da: - da 0 a 10 m e misure intermedie con paletti (altezza cm. 20) abbattibili e riarmabili in alluminio, completi di contro piastra in acciaio inox AISI 304 da fissare alla lamiera	cad	1.561,93 €	1.234,73 €	2,20%
LOM251.1C.11.200.0030.b	Fornitura e posa in opera di dispositivo anticaduta, tipo C per coperture in lamiera, per la messa in sicurezza di una copertura mediante ancoraggi strutturali, che consentano l'accesso, il transito e l'esecuzione dei lavori di manutenzione in copertura, in condizioni di sicurezza per gli operatori. L'intervento prevede l'installazione di linee di ancoraggio di tipo C, progettati nel rispetto della norma UNI 11578 nel caso di installazione permanente o UNI EN 795 + CEN/TS 16415 nel caso di installazione rimovibile. I dispositivi dovranno essere certificati da ente terzo autorizzato dal Ministero delle Infrastrutture. Tutti i componenti previsti per lo specifico intervento, inclusi i sistemi di connessione alla struttura portante, dovranno essere dimensionati e verificati, e dovrà essere fornita al committente specifica relazione di calcolo redatta dal tecnico abilitato. I sistemi di connessione diretta alla struttura dovranno essere dotati di marcatura CE. Gli ancoraggi terminali ed intermedi della linea flessibile tipo C dovranno essere in acciaio inossidabile AISI 304 e alluminio con resistenza agli agenti atmosferici tale da aver superato il test in nebbia salina neutra secondo UNI EN ISO 9227 che prevede 2 cicli di 24+1 ore. Tali ancoraggi dovranno essere di tipo rigido girevole o abbattibile e riarmabile. Ogni linea orizzontale flessibile di tipo C, costituita da 1 o più campate con luce massima in accordo a quanto riportato sul manuale di uso e manutenzione, dovrà essere dotata di dissipatore di energia e di tenditore, entrambi in acciaio inox, posizionati alle estremità opposte della linea, tra i quali va tesa la fune in acciaio inox AISI 316 Ø8 mm da 7x19 fili (133 fili). Nel prezzo è compreso il rilascio da parte dell'installatore della certificazione di corretta posa/montaggio e del manuale di installazione uso e manutenzione, la corrispondenza alle norme vigenti in materia antinfortunistica, la fornitura e posa di targhette/cartelli per la regolamentazione dell'accesso alla copertura, l'assistenza muraria. Per misure (tratte) complessive da: - da 0 a 10 m e misure intermedie con paletti (altezza cm. 20) rigidi girevoli in alluminio, completi di contro piastra in acciaio inox AISI 304 da fissare alla lamiera o	cad	1.207,69 €	954,70 €	2,84%

Codice	Declaratoria	U. M.	Prezzo	Importo senza S.G. e U.I.	Rapporto R.U.
LOM251.1C.11.200.0030.g	Fornitura e posa in opera di dispositivo anticaduta, tipo C per coperture in lamiera, per la messa in sicurezza di una copertura mediante ancoraggi strutturali, che consentano l'accesso, il transito e l'esecuzione dei lavori di manutenzione in copertura, in condizioni di sicurezza per gli operatori. L'intervento prevede l'installazione di linee di ancoraggio di tipo C, progettati nel rispetto della norma UNI 11578 nel caso di installazione permanente o UNI EN 795 + CEN/TS 16415 nel caso di installazione rimovibile. I dispositivi dovranno essere certificati da ente terzo autorizzato dal Ministero delle Infrastrutture. Tutti i componenti previsti per lo specifico intervento, inclusi i sistemi di connessione alla struttura portante, dovranno essere dimensionati e verificati, e dovrà essere fornita al committente specifica relazione di calcolo redatta dal tecnico abilitato. I sistemi di connessione diretta alla struttura dovranno essere dotati di marcatura CE. Gli ancoraggi terminali ed intermedi della linea flessibile tipo C dovranno essere in acciaio inossidabile AISI 304 e alluminio con resistenza agli agenti atmosferici tale da aver superato il test in nebbia salina neutra secondo UNI EN ISO 9227 che prevede 2 cicli di 24+1 ore. Tali ancoraggi dovranno essere di tipo rigido girevole o abbattibile e riarmabile. Ogni linea orizzontale flessibile di tipo C, costituita da 1 o più campate con luce massima in accordo a quanto riportato sul manuale di uso e manutenzione, dovrà essere dotata di dissipatore di energia e di tenditore, entrambi in acciaio inox, posizionati alle estremità opposte della linea, tra i quali va tesa la fune in acciaio inox AISI 316 Ø8 mm da 7x19 fili (133 fili). Nel prezzo è compreso il rilascio da parte dell'installatore della certificazione di corretta posa/montaggio e del manuale di installazione uso e manutenzione, la corrispondenza alle norme vigenti in materia antinfortunistica, la fornitura e posa di targhette/cartelli per la regolamentazione dell'accesso alla copertura, l'assistenza muraria. Per misure (tratte) complessive da: - tenditore chiuso in acciaio inox AISI 316	cad	165,24 €	130,62 €	3,04%
LOM251.1C.11.200.0030.h	Fornitura e posa in opera di dispositivo anticaduta, tipo C per coperture in lamiera, per la messa in sicurezza di una copertura mediante ancoraggi strutturali, che consentano l'accesso, il transito e l'esecuzione dei lavori di manutenzione in copertura, in condizioni di sicurezza per gli operatori. L'intervento prevede l'installazione di linee di ancoraggio di tipo C, progettati nel rispetto della norma UNI 11578 nel caso di installazione permanente o UNI EN 795 + CEN/TS 16415 nel caso di installazione rimovibile. I dispositivi dovranno essere certificati da ente terzo autorizzato dal Ministero delle Infrastrutture. Tutti i componenti previsti per lo specifico intervento, inclusi i sistemi di connessione alla struttura portante, dovranno essere dimensionati e verificati, e dovrà essere fornita al committente specifica relazione di calcolo redatta dal tecnico abilitato. I sistemi di connessione diretta alla struttura dovranno essere dotati di marcatura CE. Gli ancoraggi terminali ed intermedi della linea flessibile tipo C dovranno essere in acciaio inossidabile AISI 304 e alluminio con resistenza agli agenti atmosferici tale da aver superato il test in nebbia salina neutra secondo UNI EN ISO 9227 che prevede 2 cicli di 24+1 ore. Tali ancoraggi dovranno essere di tipo rigido girevole o abbattibile e riarmabile. Ogni linea orizzontale flessibile di tipo C, costituita da 1 o più campate con luce massima in accordo a quanto riportato sul manuale di uso e manutenzione, dovrà essere dotata di dissipatore di energia e di tenditore, entrambi in acciaio inox, posizionati alle estremità opposte della linea, tra i quali va tesa la fune in acciaio inox AISI 316 Ø8 mm da 7x19 fili (133 fili). Nel prezzo è compreso il rilascio da parte dell'installatore della certificazione di corretta posa/montaggio e del manuale di installazione uso e manutenzione, la corrispondenza alle norme vigenti in materia antinfortunistica, la fornitura e posa di targhette/cartelli per la regolamentazione dell'accesso alla copertura, l'assistenza muraria. Per misure (tratte) complessive da: - dissipatore di energia in acciaio inox AISI 302	cad	205,08 €	162,12 €	2,45%
LOM251.1C.11.200.0050.a	Fermaneve con elementi isolati in: - rame	cad	4,82 €	3,81 €	13,52%
LOM251.1C.11.200.0050.b	Fermaneve con elementi isolati in: - lamiera preverniciata	cad	2,38 €	1,88 €	27,40%
LOM251.1C.11.200.0080	Sottocolmo ventilato in poliuretano con bandelle in piombo plissettato e rete antintrusione in fibra di vetro	m	24,64 €	19,48 €	19,81%
LOM251.1C.11.200.0100	Barriera al vapore con telo sottotegola tristrato impermeabile e traspirante, per tetti a falda ventilati, composto da lamina traspirante rivestita su entrambe le facce con film polipropilenico e trattamento repellente per insetti. Peso 150 g/m²., applicato a secco e fissato con chiodi alla sottostante struttura, compresi sormonti e assistenze murarie alla posa.	m²	7,43 €	5,87 €	15,59%
LOM251.1C.11.270	CUPOLE RETTANGOLARI				
LOM251.1C.11.710	RICERCA PERDITE - PULIZIE				
LOM251.1C.11.710.0010.a	Ricerca ed eliminazione di infiltrazioni d'acqua isolate in manto di copertura di tegole piane. Compresa la fornitura e posa di un piccolo numero di nuove o vecchie tegole e pezzi speciali simili agli esistenti; i fissaggi e le sigillature con malta; l'abbassamento, il carico e trasporto delle macerie ad impianti di stoccaggio, di recupero o a discarica. Esclusi i ponteggi, la sostituzione di orditure, oneri di smaltimento. - per una sola infiltrazione	cad	89,07 €	70,41 €	67,22%

Codice	Declaratoria	U. M.	Prezzo	Importo senza S.G. e U.I.	Rapporto R.U.
LOM251.1C.11.710.0020.a	Ricerca ed eliminazione di infiltrazioni d'acqua isolate in manto di copertura di tegole a canale o coppi. Compresa la fornitura e posa di un piccolo numero di nuove o vecchie tegole e pezzi speciali simili agli esistenti; i fissaggi e le sigillature con malta; l'abbassamento, il carico e trasporto delle macerie ad impianti di stoccaggio, di recupero o a discarica. Esclusi i ponteggi, la sostituzione di orditure, oneri di smaltimento. - per una sola infiltrazione	cad	93,48 €	73,90 €	68,53%
LOM251.1C.11.710.0040	Pulizia di coperture piane, con rimozione totale di ogni materiale di qualsiasi natura e consistenza, pulizia a fondo del piano e dei canali di scarico. Compreso l'abbassamento e l'allontanamento dal cantiere dei materiali di risulta.	m²	4,87 €	3,85 €	71,77%
LOM251.1C.11.720	RIPARAZIONE MANTI				
LOM251.1C.11.720.0010.a	Revisione generale di manto di copertura in coppi. Compreso il riposizionamento dei coppi con pulizia, cernita e sostituzione degli elementi inutilizzabili; il riordino localizzato della piccola orditura esistente con riallineamenti, posizionamenti in quota e fissaggi; la fornitura e posa di nuovi o vecchi coppi e pezzi speciali simili agli esistenti; i fissaggi e le sigillature con malta; l'abbassamento, il carico e trasporto delle macerie ad impianti di stoccaggio, di recupero o a discarica. Esclusi: ponteggi, sostituzione di grosse orditure, oneri di smaltimento. - con sostituzione di coppi fino al 15%	m²	24,25 €	19,17 €	56,41%
LOM251.1C.11.720.0010.b	Revisione generale di manto di copertura in coppi. Compreso il riposizionamento dei coppi con pulizia, cernita e sostituzione degli elementi inutilizzabili; il riordino localizzato della piccola orditura esistente con riallineamenti, posizionamenti in quota e fissaggi; la fornitura e posa di nuovi o vecchi coppi e pezzi speciali simili agli esistenti; i fissaggi e le sigillature con malta; l'abbassamento, il carico e trasporto delle macerie ad impianti di stoccaggio, di recupero o a discarica. Esclusi: ponteggi, sostituzione di grosse orditure, oneri di smaltimento. - con sostituzione di coppi fino al 30%	m²	33,51 €	26,49 €	47,35%
LOM251.1C.11.720.0010.c	Revisione generale di manto di copertura in coppi. Compreso il riposizionamento dei coppi con pulizia, cernita e sostituzione degli elementi inutilizzabili; il riordino localizzato della piccola orditura esistente con riallineamenti, posizionamenti in quota e fissaggi; la fornitura e posa di nuovi o vecchi coppi e pezzi speciali simili agli esistenti; i fissaggi e le sigillature con malta; l'abbassamento, il carico e trasporto delle macerie ad impianti di stoccaggio, di recupero o a discarica. Esclusi: ponteggi, sostituzione di grosse orditure, oneri di smaltimento. - con sostituzione di coppi fino al 50%	m²	41,67 €	32,94 €	43,31%
LOM251.1C.11.720.0020.a	Revisione generale di manti di copertura in tegole marsigliesi. Compreso il riposizionamento delle tegole con pulizia, cernita e sostituzione degli elementi inutilizzabili; il riordino localizzato della piccola orditura esistente con riallineamenti, posizionamenti in quota e fissaggi; la fornitura e posa di nuove o vecchie tegole e pezzi speciali simili agli esistenti; i fissaggi e le sigillature con malta; l'abbassamento, il carico e trasporto delle macerie ad impianti di stoccaggio, di recupero o a discarica. Esclusi : ponteggi, sostituzione orditure, oneri di smaltimento. - con sostituzione di tegole fino al 15%	m²	19,02 €	15,04 €	62,73%
LOM251.1C.11.720.0020.b	Revisione generale di manti di copertura in tegole marsigliesi. Compreso il riposizionamento delle tegole con pulizia, cernita e sostituzione degli elementi inutilizzabili; il riordino localizzato della piccola orditura esistente con riallineamenti, posizionamenti in quota e fissaggi; la fornitura e posa di nuove o vecchie tegole e pezzi speciali simili agli esistenti; i fissaggi e le sigillature con malta; l'abbassamento, il carico e trasporto delle macerie ad impianti di stoccaggio, di recupero o a discarica. Esclusi : ponteggi, sostituzione orditure, oneri di smaltimento. - con sostituzione di tegole fino al 30%	m²	25,77 €	20,37 €	59,86%
LOM251.1C.11.720.0020.c	Revisione generale di manti di copertura in tegole marsigliesi. Compreso il riposizionamento delle tegole con pulizia, cernita e sostituzione degli elementi inutilizzabili; il riordino localizzato della piccola orditura esistente con riallineamenti, posizionamenti in quota e fissaggi; la fornitura e posa di nuove o vecchie tegole e pezzi speciali simili agli esistenti; i fissaggi e le sigillature con malta; l'abbassamento, il carico e trasporto delle macerie ad impianti di stoccaggio, di recupero o a discarica. Esclusi : ponteggi, sostituzione orditure, oneri di smaltimento. - con sostituzione di tegole fino al 50%	m²	31,47 €	24,88 €	54,58%
LOM251.1C.11.740	RIPARAZIONE COPERTURE METALLICHE				
LOM251.1C.11.740.0010	Revisione delle coperture metalliche con rimozione delle lastre disarticolate o danneggiate, messa in quota dei correnti di appoggio, esecuzione di nuovi fissaggi, sigillatura dei vecchi fori, posa delle lastre di recupero. Esclusi: i ponteggi, la fornitura e posa di nuovi elementi. Misura della intera superficie.	m²	11,73 €	9,27 €	76,52%
LOM251.1C.12	TUBAZIONI - CANALIZZAZIONI - POZZETTI				
LOM251.1C.12.020	TUBI IN POLIETILENE (PEAD-PEHD)				
LOM251.1C.12.090	TUBAZIONI FONOASSORBENTI				

Codice	Declaratoria	U. M.	Prezzo	Importo senza S.G. e U.I.	Rapporto R.U.
LOM251.1C.12.090.0060.a	Aumenti per tubi semplici fonoassorbenti con bicchiere in materiale termoplastico con cariche minerali per condotte di scarico acque civili, densità 1,75 g/cm³ classe infiammabilità M1 NF P 92501, coefficiente di dilatazione termica lineare pari a 0,04 mm/m x C°, dotato di guarnizioni premontate da giuntare mediante raccordo a bicchiere; compresi gli oneri di fissaggio a pareti e soffitti e di attraversamento delle strutture. Diametro esterno (De) e spessore (s): - De 40/50	cad	10,05 €	7,94 €	38,86%
LOM251.1C.12.090.0060.b	Aumenti per tubi semplici fonoassorbenti con bicchiere in materiale termoplastico con cariche minerali per condotte di scarico acque civili, densità 1,75 g/cm³ classe infiammabilità M1 NF P 92501, coefficiente di dilatazione termica lineare pari a 0,04 mm/m x C°, dotato di guarnizioni premontate da giuntare mediante raccordo a bicchiere; compresi gli oneri di fissaggio a pareti e soffitti e di attraversamento delle strutture. Diametro esterno (De) e spessore (s): - De 40/100	cad	13,47 €	10,65 €	28,98%
LOM251.1C.12.090.0060.c	Aumenti per tubi semplici fonoassorbenti con bicchiere in materiale termoplastico con cariche minerali per condotte di scarico acque civili, densità 1,75 g/cm³ classe infiammabilità M1 NF P 92501, coefficiente di dilatazione termica lineare pari a 0,04 mm/m x C°, dotato di guarnizioni premontate da giuntare mediante raccordo a bicchiere; compresi gli oneri di fissaggio a pareti e soffitti e di attraversamento delle strutture. Diametro esterno (De) e spessore (s): - De 50/75	cad	10,13 €	8,01 €	38,55%
LOM251.1C.12.090.0060.d	Aumenti per tubi semplici fonoassorbenti con bicchiere in materiale termoplastico con cariche minerali per condotte di scarico acque civili, densità 1,75 g/cm³ classe infiammabilità M1 NF P 92501, coefficiente di dilatazione termica lineare pari a 0,04 mm/m x C°, dotato di guarnizioni premontate da giuntare mediante raccordo a bicchiere; compresi gli oneri di fissaggio a pareti e soffitti e di attraversamento delle strutture. Diametro esterno (De) e spessore (s): - De 50/100	cad	13,56 €	10,72 €	28,80%
LOM251.1C.12.090.0060.e	Aumenti per tubi semplici fonoassorbenti con bicchiere in materiale termoplastico con cariche minerali per condotte di scarico acque civili, densità 1,75 g/cm³ classe infiammabilità M1 NF P 92501, coefficiente di dilatazione termica lineare pari a 0,04 mm/m x C°, dotato di guarnizioni premontate da giuntare mediante raccordo a bicchiere; compresi gli oneri di fissaggio a pareti e soffitti e di attraversamento delle strutture. Diametro esterno (De) e spessore (s): - De 50/110	cad	13,56 €	10,72 €	28,80%
LOM251.1C.12.090.0060.f	Aumenti per tubi semplici fonoassorbenti con bicchiere in materiale termoplastico con cariche minerali per condotte di scarico acque civili, densità 1,75 g/cm³ classe infiammabilità M1 NF P 92501, coefficiente di dilatazione termica lineare pari a 0,04 mm/m x C°, dotato di guarnizioni premontate da giuntare mediante raccordo a bicchiere; compresi gli oneri di fissaggio a pareti e soffitti e di attraversamento delle strutture. Diametro esterno (De) e spessore (s): - De 75/100	cad	13,60 €	10,75 €	28,72%
LOM251.1C.12.090.0060.g	Aumenti per tubi semplici fonoassorbenti con bicchiere in materiale termoplastico con cariche minerali per condotte di scarico acque civili, densità 1,75 g/cm³ classe infiammabilità M1 NF P 92501, coefficiente di dilatazione termica lineare pari a 0,04 mm/m x C°, dotato di guarnizioni premontate da giuntare mediante raccordo a bicchiere; compresi gli oneri di fissaggio a pareti e soffitti e di attraversamento delle strutture. Diametro esterno (De) e spessore (s): - De 75/110	cad	13,60 €	10,75 €	28,72%
LOM251.1C.12.090.0060.h	Aumenti per tubi semplici fonoassorbenti con bicchiere in materiale termoplastico con cariche minerali per condotte di scarico acque civili, densità 1,75 g/cm³ classe infiammabilità M1 NF P 92501, coefficiente di dilatazione termica lineare pari a 0,04 mm/m x C°, dotato di guarnizioni premontate da giuntare mediante raccordo a bicchiere; compresi gli oneri di fissaggio a pareti e soffitti e di attraversamento delle strutture. Diametro esterno (De) e spessore (s): - De 90/100	cad	14,35 €	11,34 €	27,21%
LOM251.1C.12.090.0060.i	Aumenti per tubi semplici fonoassorbenti con bicchiere in materiale termoplastico con cariche minerali per condotte di scarico acque civili, densità 1,75 g/cm³ classe infiammabilità M1 NF P 92501, coefficiente di dilatazione termica lineare pari a 0,04 mm/m x C°, dotato di guarnizioni premontate da giuntare mediante raccordo a bicchiere; compresi gli oneri di fissaggio a pareti e soffitti e di attraversamento delle strutture. Diametro esterno (De) e spessore (s): - De 90/110	cad	14,35 €	11,34 €	27,21%
LOM251.1C.12.090.0060.l	Aumenti per tubi semplici fonoassorbenti con bicchiere in materiale termoplastico con cariche minerali per condotte di scarico acque civili, densità 1,75 g/cm³ classe infiammabilità M1 NF P 92501, coefficiente di dilatazione termica lineare pari a 0,04 mm/m x C°, dotato di guarnizioni premontate da giuntare mediante raccordo a bicchiere; compresi gli oneri di fissaggio a pareti e soffitti e di attraversamento delle strutture. Diametro esterno (De) e spessore (s): - De 100/110	cad	13,64 €	10,78 €	28,63%

Codice	Declaratoria	U. M.	Prezzo	Importo senza S.G. e U.I.	Rapporto R.U.
LOM251.1C.12.090.0060.m	Aumenti per tubi semplici fonoassorbenti con bicchiere in materiale termoplastico con cariche minerali per condotte di scarico acque civili, densità 1,75 g/cm³ classe infiammabilità M1 NF P 92501, coefficiente di dilatazione termica lineare pari a 0,04 mm/m x C°, dotato di guarnizioni premontate da giuntare mediante raccordo a bicchiere; compresi gli oneri di fissaggio a pareti e soffitti e di attraversamento delle strutture. Diametro esterno (De) e spessore (s): - De 100/125	cad	15,74 €	12,44 €	24,81%
LOM251.1C.12.090.0060.n	Aumenti per tubi semplici fonoassorbenti con bicchiere in materiale termoplastico con cariche minerali per condotte di scarico acque civili, densità 1,75 g/cm³ classe infiammabilità M1 NF P 92501, coefficiente di dilatazione termica lineare pari a 0,04 mm/m x C°, dotato di guarnizioni premontate da giuntare mediante raccordo a bicchiere; compresi gli oneri di fissaggio a pareti e soffitti e di attraversamento delle strutture. Diametro esterno (De) e spessore (s): - De 110/125	cad	15,74 €	12,44 €	24,81%
LOM251.1C.12.090.0060.o	Aumenti per tubi semplici fonoassorbenti con bicchiere in materiale termoplastico con cariche minerali per condotte di scarico acque civili, densità 1,75 g/cm³ classe infiammabilità M1 NF P 92501, coefficiente di dilatazione termica lineare pari a 0,04 mm/m x C°, dotato di guarnizioni premontate da giuntare mediante raccordo a bicchiere; compresi gli oneri di fissaggio a pareti e soffitti e di attraversamento delle strutture. Diametro esterno (De) e spessore (s): - De 110/160	cad	18,76 €	14,83 €	20,82%
LOM251.1C.12.090.0060.p	Aumenti per tubi semplici fonoassorbenti con bicchiere in materiale termoplastico con cariche minerali per condotte di scarico acque civili, densità 1,75 g/cm³ classe infiammabilità M1 NF P 92501, coefficiente di dilatazione termica lineare pari a 0,04 mm/m x C°, dotato di guarnizioni premontate da giuntare mediante raccordo a bicchiere; compresi gli oneri di fissaggio a pareti e soffitti e di attraversamento delle strutture. Diametro esterno (De) e spessore (s): - De 125/160	cad	18,78 €	14,85 €	20,79%
LOM251.1C.12.150	TUBI PER CAVIDOTTI				
LOM251.1C.12.150.0060	Fornitura e posa tritubo per cavidotto flessibile in Polietilene alta densità (PE 80) con rigatura interna, per la protezione di cavi in fibra ottica. Diametro esterno dei singoli tubi De 50, diametro interno Di 44; larghezza complessiva del tritubo = 156 mm. Escluso scavo, piano appoggio, rinfianco e riempimento.	m	7,56 €	5,98 €	44,83%
LOM251.1C.12.150.0070.a	Fornitura e posa portacavi in conglomerato cementizio, in opera, compreso piano di posa in calcestruzzo, esclusi scavi e rinterrati: - ad un foro	m	24,33 €	19,23 €	24,61%
LOM251.1C.12.150.0070.b	Fornitura e posa portacavi in conglomerato cementizio, in opera, compreso piano di posa in calcestruzzo, esclusi scavi e rinterrati: - a due fori	m	32,13 €	25,40 €	21,19%
LOM251.1C.12.150.0070.c	Fornitura e posa portacavi in conglomerato cementizio, in opera, compreso piano di posa in calcestruzzo, esclusi scavi e rinterrati: - a tre fori	m	39,64 €	31,34 €	18,48%
LOM251.1C.12.210	CANNE FUMO ED ESALAZIONE IN CALCESTRUZZO				
LOM251.1C.12.220	CANNE GAS COLLETTIVE IN CALCESTRUZZO E REFRATTARIO				
LOM251.1C.12.220.0010.a	Condotti collettivi ramificati serie GAS norme UNI CIG 7129/92 per caldaie a metano in aspirazione costituiti da condotto interno in refrattario-antiacido e controcanna in conglomerato cementizio, in opera: - dimensioni condotto interno principale 14 x 14 cm, condotto secondario 12,5 x 12,5 cm	m	108,50 €	85,77 €	10,66%
LOM251.1C.12.220.0010.b	Condotti collettivi ramificati serie GAS norme UNI CIG 7129/92 per caldaie a metano in aspirazione costituiti da condotto interno in refrattario-antiacido e controcanna in conglomerato cementizio, in opera: - dimensioni condotto interno principale 16 x 16 cm, condotto secondario 12,5 x 12,5 cm	m	116,21 €	91,87 €	10,39%
LOM251.1C.12.220.0010.c	Condotti collettivi ramificati serie GAS norme UNI CIG 7129/92 per caldaie a metano in aspirazione costituiti da condotto interno in refrattario-antiacido e controcanna in conglomerato cementizio, in opera: - dimensioni condotto interno principale 18 x 18 cm, condotto secondario 12,5 x 12,5 cm	m	124,59 €	98,49 €	10,10%
LOM251.1C.12.220.0030	Elementi con solo foro per immissione caldaie, per canne collettive ramificate serie GAS, in opera	cad	53,13 €	42,00 €	17,25%
LOM251.1C.12.220.0040.a	Cameretta per canna collettiva ramificata serie GAS in conglomerato cementizio per raccolta fuliggine, completa di sportello ispezione di ferro zincato, in opera: - misure condotto interno principale 14 x 14 cm	cad	191,01 €	151,00 €	14,05%
LOM251.1C.12.220.0040.b	Cameretta per canna collettiva ramificata serie GAS in conglomerato cementizio per raccolta fuliggine, completa di sportello ispezione di ferro zincato, in opera: - misure condotto interno principale 16 x 16 o 18 x 18 cm	cad	204,59 €	161,73 €	13,11%
LOM251.1C.12.230	CANNE IN CALCESTRUZZO E REFRATTARIO PER CENTRALI TERMICHE				
LOM251.1C.12.230.0030.a	Camera raccolta fuliggine per canna fumaria prefabbricata per impianti centralizzati a sezione esterna quadrata costituita da elementi in conglomerato cementizio alleggerito e camicia interna circolare in materiale refrattario, completa di materassino isolante in fibra minerale, completa di piastra di raccordo e sportello metallico a doppia parete a tenuta, in opera: - per canna misura interna refrattario diametro 20 cm altezza 75 cm	cad	280,81 €	221,98 €	11,16%

Codice	Declaratoria	U. M.	Prezzo	Importo senza S.G. e U.I.	Rapporto R.U.
LOM251.1C.12.230.0030.b	Camera raccolta fuliggine per canna fumaria prefabbricata per impianti centralizzati a sezione esterna quadrata costituita da elementi in conglomerato cementizio alleggerito e camicia interna circolare in materiale refrattario, completa di materassino isolante in fibra minerale, completa di piastra di raccordo e sportello metallico a doppia parete a tenuta, in opera: - per canna misura interna refrattario diametro 25 cm altezza 75 cm	cad	293,95 €	232,37 €	10,66%
LOM251.1C.12.230.0030.c	Camera raccolta fuliggine per canna fumaria prefabbricata per impianti centralizzati a sezione esterna quadrata costituita da elementi in conglomerato cementizio alleggerito e camicia interna circolare in materiale refrattario, completa di materassino isolante in fibra minerale, completa di piastra di raccordo e sportello metallico a doppia parete a tenuta, in opera: - per canna misura interna refrattario diametro 30 cm altezza 110 cm	cad	317,52 €	251,00 €	11,90%
LOM251.1C.12.230.0030.d	Camera raccolta fuliggine per canna fumaria prefabbricata per impianti centralizzati a sezione esterna quadrata costituita da elementi in conglomerato cementizio alleggerito e camicia interna circolare in materiale refrattario, completa di materassino isolante in fibra minerale, completa di piastra di raccordo e sportello metallico a doppia parete a tenuta, in opera: - per canna misura interna refrattario diametro 35 cm altezza 110 cm	cad	333,80 €	263,87 €	11,32%
LOM251.1C.12.470	PREFABBRICATI VARI				
LOM251.1C.12.600	POZZETTI E CAMERETTE IN RESINA				
LOM251.1C.12.600.0010	Pozzetto in nylon-fibra di vetro rettangolare dimensioni 30 x 42 cm, resistente ai carichi, completo di coperchio di chiusura a battuta antisporcio di colore verde e chiusura con bullone in acciaio inox; in opera. Compresi: lo scavo, il rinterro, il carico e trasporto delle terre eccedenti ad impianto di stoccaggio, di recupero; il basamento di mattoni posizionati a secco con pietrisco di drenaggio sul fondo.	cad	99,35 €	78,54 €	19,43%
LOM251.1C.12.620	POZZETTI COMPLETI COMPRESO SCAVO				
LOM251.1C.12.620.0110.a	Fornitura e posa in opera di pozzetto prefabbricato in calcestruzzo della dimensione interna di cm 30x30, completo di chiusino o soletina in calcestruzzo, compreso scavo e rinterro, la formazione del fondo di appoggio, le sigillature e qualsiasi altra operazione necessaria per dare l'opera finita, con le seguenti caratteristiche: - pozzetto con fondo più un anello di prolunga e chiusino, altezza cm 73 circa	cad	62,29 €	49,24 €	27,93%
LOM251.1C.12.620.0110.b	Fornitura e posa in opera di pozzetto prefabbricato in calcestruzzo della dimensione interna di cm 30x30, completo di chiusino o soletina in calcestruzzo, compreso scavo e rinterro, la formazione del fondo di appoggio, le sigillature e qualsiasi altra operazione necessaria per dare l'opera finita, con le seguenti caratteristiche: - pozzetto con fondo più due anelli di prolunga e chiusino, altezza cm 106 circa	cad	81,07 €	64,09 €	28,67%
LOM251.1C.12.620.0110.c	Fornitura e posa in opera di pozzetto prefabbricato in calcestruzzo della dimensione interna di cm 30x30, completo di chiusino o soletina in calcestruzzo, compreso scavo e rinterro, la formazione del fondo di appoggio, le sigillature e qualsiasi altra operazione necessaria per dare l'opera finita, con le seguenti caratteristiche: - pozzetto con fondo più tre anelli di prolunga e chiusino, altezza cm 140 circa	cad	99,36 €	78,55 €	29,03%
LOM251.1C.12.620.0120.a	Fornitura e posa in opera di pozzetto prefabbricato in calcestruzzo della dimensione interna di cm 40x40, completo di chiusino o soletina in calcestruzzo, compreso scavo e rinterro, la formazione del fondo di appoggio, le sigillature e qualsiasi altra operazione necessaria per dare l'opera finita, con le seguenti caratteristiche: - pozzetto con fondo più un anello di prolunga e chiusino, altezza cm 95 circa	cad	82,11 €	64,91 €	26,93%
LOM251.1C.12.620.0120.b	Fornitura e posa in opera di pozzetto prefabbricato in calcestruzzo della dimensione interna di cm 40x40, completo di chiusino o soletina in calcestruzzo, compreso scavo e rinterro, la formazione del fondo di appoggio, le sigillature e qualsiasi altra operazione necessaria per dare l'opera finita, con le seguenti caratteristiche: - pozzetto con fondo più due anelli di prolunga e chiusino, altezza cm 140 circa	cad	110,70 €	87,51 €	28,40%
LOM251.1C.12.620.0130.a	Fornitura e posa in opera di pozzetto prefabbricato in calcestruzzo della dimensione interna di cm 45x45, completo di chiusino o soletina in calcestruzzo, compreso scavo e rinterro, la formazione del fondo di appoggio, le sigillature e qualsiasi altra operazione necessaria per dare l'opera finita, con le seguenti caratteristiche: - pozzetto con fondo più chiusino, altezza cm 55 circa	cad	83,95 €	66,36 €	26,34%
LOM251.1C.12.620.0130.b	Fornitura e posa in opera di pozzetto prefabbricato in calcestruzzo della dimensione interna di cm 45x45, completo di chiusino o soletina in calcestruzzo, compreso scavo e rinterro, la formazione del fondo di appoggio, le sigillature e qualsiasi altra operazione necessaria per dare l'opera finita, con le seguenti caratteristiche: - pozzetto con fondo più un anello da cm 50 di prolunga e chiusino, altezza cm 105 circa	cad	111,95 €	88,50 €	27,30%

Codice	Declaratoria	U. M.	Prezzo	Importo senza S.G. e U.I.	Rapporto R.U.
LOM251.1C.12.620.0130.c	Fornitura e posa in opera di pozzetto prefabbricato in calcestruzzo della dimensione interna di cm 45x45, completo di chiusino o soletta in calcestruzzo, compreso scavo e rinterro, la formazione del fondo di appoggio, le sigillature e qualsiasi altra operazione necessaria per dare l'opera finita, con le seguenti caratteristiche: - pozzetto con fondo più due anelli da cm 50 di prolunga e chiusino, altezza cm 150 circa	cad	144,45 €	114,19 €	28,57%
LOM251.1C.12.620.0140.a	Fornitura e posa in opera di pozzetto prefabbricato in calcestruzzo della dimensione interna di cm 60x60, completo di chiusino o soletta in calcestruzzo, compreso scavo e rinterro, la formazione del fondo di appoggio, le sigillature e qualsiasi altra operazione necessaria per dare l'opera finita, con le seguenti caratteristiche: - pozzetto con fondo e chiusino, altezza cm 70 circa	cad	137,62 €	108,79 €	20,75%
LOM251.1C.12.620.0140.b	Fornitura e posa in opera di pozzetto prefabbricato in calcestruzzo della dimensione interna di cm 60x60, completo di chiusino o soletta in calcestruzzo, compreso scavo e rinterro, la formazione del fondo di appoggio, le sigillature e qualsiasi altra operazione necessaria per dare l'opera finita, con le seguenti caratteristiche: - pozzetto con fondo più un anello da cm 60 di prolunga e chiusino, altezza cm 130 circa	cad	187,70 €	148,38 €	21,50%
LOM251.1C.12.620.0140.c	Fornitura e posa in opera di pozzetto prefabbricato in calcestruzzo della dimensione interna di cm 60x60, completo di chiusino o soletta in calcestruzzo, compreso scavo e rinterro, la formazione del fondo di appoggio, le sigillature e qualsiasi altra operazione necessaria per dare l'opera finita, con le seguenti caratteristiche: - pozzetto con fondo più due anelli da cm 60 di prolunga e chiusino, altezza cm 190 circa	cad	244,22 €	193,06 €	22,66%
LOM251.1C.13	OPERE DI IMPERMEABILIZZAZIONE				
LOM251.1C.13.500	OPERE COMPLEMENTARI				
LOM251.1C.13.500.0040	Parafoglie universali, di qualsiasi materiale e dimensione; in opera	cad	5,67 €	4,48 €	13,91%
LOM251.1C.13.500.0050	Aeratori in PVC per lo sfogo del vapore sotto guaina; in opera	cad	20,27 €	16,02 €	35,93%
LOM251.1C.13.500.0060	Profilo angolare di finitura in polietilene ad alta densità (HDPE), in opera, compreso rondelle e chiodi in acciaio per il fissaggio	m	4,46 €	3,53 €	56,57%
LOM251.1C.13.710	RIPARAZIONE PIANI PENDENZE				
LOM251.1C.13.710.0010	Lisciatura del piano di pendenza, dopo la demolizione del manto per il rifacimento dello stesso, realizzata con malta cementizia, spessore minimo cm. 2	m²	12,69 €	10,03 €	59,56%
LOM251.1C.13.710.0020	Demolizione del solo collo di raccordo in malta cementizia con abbassamento, carico e trasporto delle macerie agli impianti di stoccaggio, di recupero o a discarica. Esclusi gli oneri di smaltimento. Se si procede alla demolizione del sottofondo di pendenza, la demolizione del collo è già compresa.	m	1,83 €	1,45 €	76,47%
LOM251.1C.13.710.0030	Formazione di guscia di raccordo in malta di cemento, per il solo rifacimento di guscie ove mancanti (nell'esecuzione delle pendenze la formazione della guscia è compresa e compensata)	m	6,53 €	5,16 €	71,51%
LOM251.1C.13.720	RIPARAZIONE MANTI IMPERMEABILI				
LOM251.1C.13.720.0010	Ricerca ed eliminazione di infiltrazioni di acqua isolate, in manti di copertura di tipo impermeabile; compreso rimozione manto deteriorato, mano di primer e rappezzo con membrana impermeabile	cad	78,56 €	62,10 €	74,05%
LOM251.1C.13.720.0020	Riparazione di manti bituminosi fessurati, con pulizia del supporto, applicazione di primer bituminoso, stesa a spatola di cemento plastico bituminoso a due mani con interposta rete a maglia in fibra di vetro	m²	56,31 €	44,51 €	6,36%
LOM251.1C.13.800	ACCESSORI PER IMPERMEABILIZZAZIONI BENTONICHE				
LOM251.1C.13.800.0010.a	Fornitura e posa di cordone in bentonite di sodio naturale per il miglioramento dell'impermeabilizzazione alla base dei muri: - dimensione 32 x 32 mm	m	11,91 €	9,42 €	5,39%
LOM251.1C.13.800.0010.b	Fornitura e posa di cordone in bentonite di sodio naturale per il miglioramento dell'impermeabilizzazione alla base dei muri: - dimensione Ø 51 mm	m	10,86 €	8,58 €	5,81%
LOM251.1C.13.800.0020	Fornitura e posa di profilo scatolare plastico autosigillante a tenuta idraulica, composto da due elementi di materiale plastico con interposta una guarnizione idroespandente a base di bentonite di sodio naturale, per controllo e sigillo dei fenomeni di ritiro delle murature in calcestruzzo.	m	45,57 €	36,02 €	25,87%
LOM251.1C.13.800.0030	Fornitura e posa di bocchettone di scarico in copolimero termoplastico rinforzato con TNT per il collegamento orizzontale tra l'impermeabilizzazione cementizia elastica ed i tubi o i fori di scarico delle acque piovane compresa assistenza muraria, diametro 80 - 100 mm.	cad	79,91 €	63,17 €	6,22%
LOM251.1C.14	OPERE DA LATTONIERE				
LOM251.1C.14.050	GRONDE, PLUVIALI, LATTONERIE				
LOM251.1C.14.100	PEZZI SPECIALI GRONDE, PLUVIALI, LATTONERIE				
LOM251.1C.14.100.0010.a	Pezzi speciali per canali di gronda e tubi pluviali, costruiti con fascette saldate, curve, controcurve, saltafascia e simili; in opera, comprese assistenze murarie in: - lamiera zincata spess. 0.6 mm (peso = 4,71 kg/m²)	kg	19,95 €	15,77 €	15,09%
LOM251.1C.14.100.0010.b	Pezzi speciali per canali di gronda e tubi pluviali, costruiti con fascette saldate, curve, controcurve, saltafascia e simili; in opera, comprese assistenze murarie in: - lamiera zincata spess. 0.8 mm (peso = 6,28 kg/m²)	kg	20,45 €	16,17 €	14,72%

Codice	Declaratoria	U. M.	Prezzo	Importo senza S.G. e U.I.	Rapporto R.U.
LOM251.1C.14.100.0010.c	Pezzi speciali per canali di gronda e tubi pluviali, costruiti con fascette saldate, curve, controcure, saltafascia e simili; in opera, comprese assistenze murarie in: - lamiera zincata preverniciata spess. 0,8 mm (peso = 6,50 kg/m²)	kg	20,94 €	16,55 €	14,37%
LOM251.1C.14.100.0010.d	Pezzi speciali per canali di gronda e tubi pluviali, costruiti con fascette saldate, curve, controcure, saltafascia e simili; in opera, comprese assistenze murarie in: - lastra di zinco-rame-titanio - spess. 0,6-0,8 mm (peso = 4,30 - 5,80 kg/m²)	kg	24,77 €	19,58 €	12,15%
LOM251.1C.14.100.0010.e	Pezzi speciali per canali di gronda e tubi pluviali, costruiti con fascette saldate, curve, controcure, saltafascia e simili; in opera, comprese assistenze murarie in: - lastra in lega di alluminio preverniciato - spess. 1,0-1,5 mm (peso = 2,70 - 4,05 kg/m²)	kg	31,44 €	24,85 €	9,57%
LOM251.1C.14.100.0010.f	Pezzi speciali per canali di gronda e tubi pluviali, costruiti con fascette saldate, curve, controcure, saltafascia e simili; in opera, comprese assistenze murarie in: - lastra di rame - spess. 0,6-0,8 mm (peso = 5,37 - 7,16 kg/m²)	kg	30,29 €	23,94 €	9,94%
LOM251.1C.14.100.0010.g	Pezzi speciali per canali di gronda e tubi pluviali, costruiti con fascette saldate, curve, controcure, saltafascia e simili; in opera, comprese assistenze murarie in: - lastra in acciaio inox AISI 304 - spess. 0,6-0,8 mm (peso = 4,71- 6,28 kg/m²)	kg	29,23 €	23,11 €	10,29%
LOM251.1C.14.100.0020.a	Pezzi speciali per camini, mansarde, abbaini e simili; in opera, comprese assistenze murarie, in: - lamiera zincata spess. 0,6 mm (peso = 4,71 kg/m²)	kg	16,61 €	13,13 €	18,12%
LOM251.1C.14.100.0020.b	Pezzi speciali per camini, mansarde, abbaini e simili; in opera, comprese assistenze murarie, in: - lamiera zincata spess. 0,8 mm (peso = 6,28 kg/m²)	kg	17,24 €	13,63 €	17,47%
LOM251.1C.14.100.0020.c	Pezzi speciali per camini, mansarde, abbaini e simili; in opera, comprese assistenze murarie, in: - lamiera zincata preverniciata spess. 0,8 mm (peso = 6,50 kg/m²)	kg	17,80 €	14,07 €	16,91%
LOM251.1C.14.100.0020.d	Pezzi speciali per camini, mansarde, abbaini e simili; in opera, comprese assistenze murarie, in: - lastra di zinco-rame-titanio - spess. 0,6-0,8 mm (peso = 4,30 - 5,80 kg/m²)	kg	21,18 €	16,74 €	14,21%
LOM251.1C.14.100.0020.e	Pezzi speciali per camini, mansarde, abbaini e simili; in opera, comprese assistenze murarie, in: - lastra in lega di alluminio preverniciato - spess. 1,0-1,5 mm (peso = 2,70 - 4,05 kg/m²)	kg	25,37 €	20,06 €	11,86%
LOM251.1C.14.100.0020.f	Pezzi speciali per camini, mansarde, abbaini e simili; in opera, comprese assistenze murarie, in: - lastra di rame - spess. 0,6-0,8 mm (peso = 5,37 - 7,16 kg/m²)	kg	26,26 €	20,76 €	11,46%
LOM251.1C.14.100.0020.g	Pezzi speciali per camini, mansarde, abbaini e simili; in opera, comprese assistenze murarie, in: - lastra in acciaio inox AISI 304 - spess. 0,6-0,8 mm (peso = 4,71- 6,28 kg/m²)	kg	23,08 €	18,25 €	13,04%
LOM251.1C.14.150	COLMI VENTILATI				
LOM251.1C.14.150.0010.a	Colmo aerato sviluppo 44 cm; completo di scossalina sviluppo 26,5 cm, angolari sagomati con relative guarnizioni e staffe di supporto; in opera compresa assistenza muraria; in lamiera di: - alluminio naturale; spessore 10/10 mm	m	61,00 €	48,22 €	15,56%
LOM251.1C.14.150.0010.b	Colmo aerato sviluppo 44 cm; completo di scossalina sviluppo 26,5 cm, angolari sagomati con relative guarnizioni e staffe di supporto; in opera compresa assistenza muraria; in lamiera di: - alluminio preverniciato; spessore 10/10 mm	m	72,34 €	57,19 €	13,12%
LOM251.1C.14.150.0010.c	Colmo aerato sviluppo 44 cm; completo di scossalina sviluppo 26,5 cm, angolari sagomati con relative guarnizioni e staffe di supporto; in opera compresa assistenza muraria; in lamiera di: - rame; spessore 8/10 mm	m	94,25 €	74,51 €	10,07%
LOM251.1C.14.150.0010.d	Colmo aerato sviluppo 44 cm; completo di scossalina sviluppo 26,5 cm, angolari sagomati con relative guarnizioni e staffe di supporto; in opera compresa assistenza muraria; in lamiera di: - acciaio inox; spessore 7/10 mm	m	66,76 €	52,77 €	14,22%
LOM251.1C.14.150.0020	Bordatura di gronda ventilante in lamiera di alluminio naturale microforata, spessore 10/10 mm e sviluppo 33 cm, con relativo angolare inferiore sagomato e forato; in opera compresa assistenza muraria.	m	27,31 €	21,59 €	21,20%
LOM251.1C.14.700	RIPRISTINI LATTONERIE				
LOM251.1C.14.700.0010	Revisione di canali di gronda, converse, scossaline, grembiali ed in genere tutti i manufatti da lattoniere, compreso pulizia, affrancatura, legatura, fissaggio dove occorrenti. Esclusi ponteggi esterni o mezzi speciali.	m	5,36 €	4,24 €	79,16%
LOM251.1C.14.700.0030	Revisione di pluviali esterni, in qualsiasi materiale, con smontaggio dei tubi, rimozione collari, chiusura fori, nuova affrancatura e rimontaggio dei tubi. Compresa la fornitura dei materiali occorrenti e l'assistenza muraria. Esclusi ponteggi esterni o mezzi speciali.	m	8,32 €	6,58 €	79,01%
LOM251.1C.14.700.0040	Pulizia di canali di gronda, converse, compreso carico e trasporto a scarica dei materiali di risulta. Compresi i piani di lavoro, esclusi ponteggi esterni o mezzi speciali.	m	2,94 €	2,32 €	78,85%

Codice	Declaratoria	U. M.	Prezzo	Importo senza S.G. e U.I.	Rapporto R.U.
LOM251.1C.14.700.0050	Sostituzione di tratti di pluviali incassati nella muratura, in qualsiasi materiale, operando a seconda delle necessità dall'esterno o all'interno del fabbricato. Compresa la demolizione della muratura, rimozione del tratto di tubazione o pezzo speciale ammalorato, montaggio e sigillatura della nuova tubazione o pezzo speciale, chiusura del foro, ripristino dell'intonaco con accurato raccordo all'esistente, rappezzo della finitura superficiale quanto più simile all'esistente. Compresa la fornitura di tutti i materiali occorrenti e dei piani di lavoro. Esclusi ponteggi esterni o mezzi speciali, e la finitura superficiale interna o esterna se costituita da rivestimenti in ceramica, pietra o similari.	m	123,74 €	97,82 €	49,80%
LOM251.1C.15 LOM251.1C.15.100	OPERE IN VETROCEMENTO E CEMENTO DECORATIVO SOLAI E PARETI CON DIFFUSORI A CAMERA D'ARIA				
LOM251.1C.15.100.0050	Fascia piana perimetrale, verticale od orizzontale, in getto di calcestruzzo C20/25, compresa formazione di gocciolatoi, inviti per cappellotti coprigiunto (per i lucernari) o di giunti a Z (per le pareti) od a becco di civetta, comprese le carpenterie ed il ferro di armatura, i materiali e mano d'opera da specialista; lisciata a raso sulle due facce, per spessori variabili e pari a quello dei diffusori in vetro utilizzati.	m²	63,81 €	50,44 €	52,63%
LOM251.1C.15.310	MANUFATTI IN CEMENTO DECORATIVO				
LOM251.1C.15.310.0060	Gradini in cemento e graniglia, completi di pedata e alzata, spessore 5 - 6 cm, lunghezza fino a 130 cm, levigati nelle parti in vista, compresa la posa e l'assistenza muraria.	m	172,37 €	136,26 €	12,50%
LOM251.1C.15.350	LAVORAZIONI SUPPLEMENTARI				
LOM251.1C.15.350.0010.a	Lavorazioni supplementari ai manufatti in cemento decorativo gettato fuori opera, per la formazione di: - risvolti di spigoli, gocciolatoi e battute	m	2,40 €	1,90 €	78,96%
LOM251.1C.15.350.0010.b	Lavorazioni supplementari ai manufatti in cemento decorativo gettato fuori opera, per la formazione di: - gocciolatoio incassato o in rilievo	m	15,18 €	12,00 €	75,06%
LOM251.1C.15.350.0010.c	Lavorazioni supplementari ai manufatti in cemento decorativo gettato fuori opera, per la formazione di: - battute	m	16,35 €	12,92 €	71,71%
LOM251.1C.15.350.0010.d	Lavorazioni supplementari ai manufatti in cemento decorativo gettato fuori opera, per la formazione di: - scuretti	m	11,49 €	9,08 €	73,73%
LOM251.1C.15.350.0020	Martellinatura di opere in cemento decorativo con apparecchiatura ad aria compressa, compresi i piani di lavoro e l'assistenza muraria.	m²	40,03 €	31,64 €	73,64%
LOM251.1C.15.400	FORMAZIONE DI FASCE E CORNICI				
LOM251.1C.15.400.0010	Formazione di fasce marcapiano con sezione fino a 30 x 5 cm eseguite con chiodature e legature con filo di ferro zincato, malta di cemento per rinzafo e rustico, finitura a civile. Compresa casseratura ove necessaria, piani di lavoro e l'assistenza muraria.	m	75,99 €	60,07 €	61,91%
LOM251.1C.15.400.0020	Formazione di cornici semplici di facciata con sezione fino a 25 x 5 cm eseguite con chiodature e legature con filo di ferro zincato, malta di cemento applicata a più riprese per rinzafo e rustico, finitura a civile. Compresa casseratura ove necessaria, piani di lavoro e l'assistenza muraria.	m	206,55 €	163,28 €	73,85%
LOM251.1C.15.450	INTONACI DECORATIVI				
LOM251.1C.15.450.0010.a	Intonaco decorativo in cemento e graniglia, spessore 2,5-3 cm, eseguito con malta a base di cemento e graniglia, compreso eventuale intonaco di sottofondo, assistenze murarie, ponteggi; con superficie: - raschiata, con bindelli laterali lisci	m²	60,58 €	47,89 €	70,69%
LOM251.1C.15.450.0010.b	Intonaco decorativo in cemento e graniglia, spessore 2,5-3 cm, eseguito con malta a base di cemento e graniglia, compreso eventuale intonaco di sottofondo, assistenze murarie, ponteggi; con superficie: - martellinata, con bindelli laterali lisci	m²	85,94 €	67,94 €	71,26%
LOM251.1C.15.450.0020	Scuretto per intonaci decorativi bugnati, formato con impiego di listelli sez. 1 x 1 - 2 x 2 cm	m	8,33 €	6,58 €	71,86%
LOM251.1C.15.700	RIPRISTINI CORNICI				
LOM251.1C.15.700.0010.a	Ripristino di cornici, cornicioni in cemento decorativo, compresi l'ispezione del manufatto, la demolizione delle parti deteriorate, la ricostruzione delle parti mancanti con malta idonea, la riprofilatura degli spigoli e delle modanature: - deteriorati fino al 10% della superficie	m	25,23 €	19,94 €	71,20%
LOM251.1C.15.700.0010.b	Ripristino di cornici, cornicioni in cemento decorativo, compresi l'ispezione del manufatto, la demolizione delle parti deteriorate, la ricostruzione delle parti mancanti con malta idonea, la riprofilatura degli spigoli e delle modanature: - deteriorati fino al 20% della superficie	m	47,94 €	37,90 €	74,92%
LOM251.1C.15.700.0010.c	Ripristino di cornici, cornicioni in cemento decorativo, compresi l'ispezione del manufatto, la demolizione delle parti deteriorate, la ricostruzione delle parti mancanti con malta idonea, la riprofilatura degli spigoli e delle modanature: - deteriorati fino al 30% della superficie	m	70,68 €	55,87 €	76,24%
LOM251.1C.16 LOM251.1C.16.400	PAVIMENTI PER ESTERNO PERCORSI TATTILI				
LOM251.1C.16.400.0100.a	Rilevazione della sequenza al suolo di TAG - RFG con conseguente assegnazione di messaggi in banca dati relativi al ruolo del percorso. Inserimento di messaggi in banca dati relative alla sicurezza del percorso con conseguente Test del percorso nei vari sensi di marcia. Inserimento del percorso in banca dati Europea: - in lingua Italiana	m	31,39 €	24,81 €	73,85%

Codice	Declaratoria	U. M.	Prezzo	Importo senza S.G. e U.I.	Rapporto R.U.
LOM251.1C.17	OPERE IN PIETRA NATURALE				
LOM251.1C.17.150	POSA MANUFATTI IN MARMO E PIETRA NATURALE				
LOM251.1C.17.500	FORNITURA E POSA DI MARMI E PIETRE PER SCALE				
LOM251.1C.17.500.0010.a	Fornitura e posa frontali e pedate di gradini, fino a cm. 36 di larghezza, spessore cm 4, con teste a muro, piano bocciardato, costa vista fresata; compresa la malta di legante idraulico o idonei collanti, le assistenze murarie, la protezione in corso lavori, la pulizia finale e quanto altro necessario per dare l'opera finita in ogni sua parte. Nei materiali: - Beola bianca	m	169,12 €	133,69 €	15,24%
LOM251.1C.17.500.0010.b	Fornitura e posa frontali e pedate di gradini, fino a cm. 36 di larghezza, spessore cm 4, con teste a muro, piano bocciardato, costa vista fresata; compresa la malta di legante idraulico o idonei collanti, le assistenze murarie, la protezione in corso lavori, la pulizia finale e quanto altro necessario per dare l'opera finita in ogni sua parte. Nei materiali: - Beola grigia	m	104,56 €	82,66 €	24,65%
LOM251.1C.17.500.0010.c	Fornitura e posa frontali e pedate di gradini, fino a cm. 36 di larghezza, spessore cm 4, con teste a muro, piano bocciardato, costa vista fresata; compresa la malta di legante idraulico o idonei collanti, le assistenze murarie, la protezione in corso lavori, la pulizia finale e quanto altro necessario per dare l'opera finita in ogni sua parte. Nei materiali: - Serizzo Antigorio	m	86,89 €	68,69 €	29,66%
LOM251.1C.17.500.0010.d	Fornitura e posa frontali e pedate di gradini, fino a cm. 36 di larghezza, spessore cm 4, con teste a muro, piano bocciardato, costa vista fresata; compresa la malta di legante idraulico o idonei collanti, le assistenze murarie, la protezione in corso lavori, la pulizia finale e quanto altro necessario per dare l'opera finita in ogni sua parte. Nei materiali: - Tonalite dell'Adamello	m	89,77 €	70,96 €	28,71%
LOM251.1C.17.500.0020.a	Fornitura e posa frontali e pedate di gradini, a contorno non rettangolare, a ventaglio o simile, spessore cm 4, con teste a muro, piano bocciardato, costa vista fresata. Compresa la malta di legante idraulico o idonei collanti, le assistenze murarie, la protezione in corso lavori, la pulizia finale e quanto altro necessario per dare l'opera finita in ogni sua parte. Misurazione minimo rettangolo circoscritto. Nei materiali: - Beola bianca	m²	469,80 €	371,38 €	15,24%
LOM251.1C.17.500.0020.b	Fornitura e posa frontali e pedate di gradini, a contorno non rettangolare, a ventaglio o simile, spessore cm 4, con teste a muro, piano bocciardato, costa vista fresata. Compresa la malta di legante idraulico o idonei collanti, le assistenze murarie, la protezione in corso lavori, la pulizia finale e quanto altro necessario per dare l'opera finita in ogni sua parte. Misurazione minimo rettangolo circoscritto. Nei materiali: - Beola grigia	m²	290,45 €	229,60 €	24,65%
LOM251.1C.17.500.0020.c	Fornitura e posa frontali e pedate di gradini, a contorno non rettangolare, a ventaglio o simile, spessore cm 4, con teste a muro, piano bocciardato, costa vista fresata. Compresa la malta di legante idraulico o idonei collanti, le assistenze murarie, la protezione in corso lavori, la pulizia finale e quanto altro necessario per dare l'opera finita in ogni sua parte. Misurazione minimo rettangolo circoscritto. Nei materiali: - Serizzo Antigorio	m²	241,35 €	190,79 €	29,66%
LOM251.1C.17.500.0020.d	Fornitura e posa frontali e pedate di gradini, a contorno non rettangolare, a ventaglio o simile, spessore cm 4, con teste a muro, piano bocciardato, costa vista fresata. Compresa la malta di legante idraulico o idonei collanti, le assistenze murarie, la protezione in corso lavori, la pulizia finale e quanto altro necessario per dare l'opera finita in ogni sua parte. Misurazione minimo rettangolo circoscritto. Nei materiali: - Tonalite dell'Adamello	m²	249,37 €	197,13 €	28,71%
LOM251.1C.17.500.0030.a	Fornitura e posa alzate di gradini, fino a cm. 17 di altezza, spessore cm 3, con teste a muro, piano visto bocciardato. Compresa la malta di legante idraulico o idonei collanti, le assistenze murarie, la protezione in corso lavori, la pulizia finale e quanto altro necessario per dare l'opera finita in ogni sua parte. Nei materiali: - Beola bianca	m	66,82 €	52,82 €	16,86%
LOM251.1C.17.500.0030.b	Fornitura e posa alzate di gradini, fino a cm. 17 di altezza, spessore cm 3, con teste a muro, piano visto bocciardato. Compresa la malta di legante idraulico o idonei collanti, le assistenze murarie, la protezione in corso lavori, la pulizia finale e quanto altro necessario per dare l'opera finita in ogni sua parte. Nei materiali: - Beola grigia	m	42,31 €	33,45 €	26,61%
LOM251.1C.17.500.0030.c	Fornitura e posa alzate di gradini, fino a cm. 17 di altezza, spessore cm 3, con teste a muro, piano visto bocciardato. Compresa la malta di legante idraulico o idonei collanti, le assistenze murarie, la protezione in corso lavori, la pulizia finale e quanto altro necessario per dare l'opera finita in ogni sua parte. Nei materiali: - Serizzo Antigorio	m	35,60 €	28,14 €	31,63%
LOM251.1C.17.500.0030.d	Fornitura e posa alzate di gradini, fino a cm. 17 di altezza, spessore cm 3, con teste a muro, piano visto bocciardato. Compresa la malta di legante idraulico o idonei collanti, le assistenze murarie, la protezione in corso lavori, la pulizia finale e quanto altro necessario per dare l'opera finita in ogni sua parte. Nei materiali: - Tonalite dell'Adamello	m	35,52 €	28,08 €	31,70%

Codice	Declaratoria	U. M.	Prezzo	Importo senza S.G. e U.I.	Rapporto R.U.
LOM251.1C.17.500.0040.a	Fornitura e posa pedate e frontali di gradini, fino a cm. 36 di larghezza, spessore cm 3, con teste a muro, piano levigato, costa vista lucidata. Compresa la malta di legante idraulico o idonei collanti, le assistenze murarie, la protezione in corso lavori, la pulizia finale e quanto altro necessario per dare l'opera finita in ogni sua parte. Nei materiali: - Bianco Carrara tipo C	m	89,20 €	70,51 €	28,89%
LOM251.1C.17.500.0040.b	Fornitura e posa pedate e frontali di gradini, fino a cm. 36 di larghezza, spessore cm 3, con teste a muro, piano levigato, costa vista lucidata. Compresa la malta di legante idraulico o idonei collanti, le assistenze murarie, la protezione in corso lavori, la pulizia finale e quanto altro necessario per dare l'opera finita in ogni sua parte. Nei materiali: - Aurisina fiorito	m	105,42 €	83,34 €	24,45%
LOM251.1C.17.500.0040.c	Fornitura e posa pedate e frontali di gradini, fino a cm. 36 di larghezza, spessore cm 3, con teste a muro, piano levigato, costa vista lucidata. Compresa la malta di legante idraulico o idonei collanti, le assistenze murarie, la protezione in corso lavori, la pulizia finale e quanto altro necessario per dare l'opera finita in ogni sua parte. Nei materiali: - Botticino Classico	m	87,04 €	68,81 €	29,61%
LOM251.1C.17.500.0040.d	Fornitura e posa pedate e frontali di gradini, fino a cm. 36 di larghezza, spessore cm 3, con teste a muro, piano levigato, costa vista lucidata. Compresa la malta di legante idraulico o idonei collanti, le assistenze murarie, la protezione in corso lavori, la pulizia finale e quanto altro necessario per dare l'opera finita in ogni sua parte. Nei materiali: - Chiampo Olivo	m	92,00 €	72,73 €	28,01%
LOM251.1C.17.500.0040.e	Fornitura e posa pedate e frontali di gradini, fino a cm. 36 di larghezza, spessore cm 3, con teste a muro, piano levigato, costa vista lucidata. Compresa la malta di legante idraulico o idonei collanti, le assistenze murarie, la protezione in corso lavori, la pulizia finale e quanto altro necessario per dare l'opera finita in ogni sua parte. Nei materiali: - Trachite gialla	m	105,42 €	83,34 €	24,45%
LOM251.1C.17.500.0040.f	Fornitura e posa pedate e frontali di gradini, fino a cm. 36 di larghezza, spessore cm 3, con teste a muro, piano levigato, costa vista lucidata. Compresa la malta di legante idraulico o idonei collanti, le assistenze murarie, la protezione in corso lavori, la pulizia finale e quanto altro necessario per dare l'opera finita in ogni sua parte. Nei materiali: - Beola grigia	m	97,49 €	77,07 €	26,44%
LOM251.1C.17.500.0040.g	Fornitura e posa pedate e frontali di gradini, fino a cm. 36 di larghezza, spessore cm 3, con teste a muro, piano levigato, costa vista lucidata. Compresa la malta di legante idraulico o idonei collanti, le assistenze murarie, la protezione in corso lavori, la pulizia finale e quanto altro necessario per dare l'opera finita in ogni sua parte. Nei materiali: - Granito sardo rosa	m	81,36 €	64,32 €	31,68%
LOM251.1C.17.500.0040.h	Fornitura e posa pedate e frontali di gradini, fino a cm. 36 di larghezza, spessore cm 3, con teste a muro, piano levigato, costa vista lucidata. Compresa la malta di legante idraulico o idonei collanti, le assistenze murarie, la protezione in corso lavori, la pulizia finale e quanto altro necessario per dare l'opera finita in ogni sua parte. Nei materiali: - Serizzo Antigorio	m	83,27 €	65,83 €	30,96%
LOM251.1C.17.500.0040.i	Fornitura e posa pedate e frontali di gradini, fino a cm. 36 di larghezza, spessore cm 3, con teste a muro, piano levigato, costa vista lucidata. Compresa la malta di legante idraulico o idonei collanti, le assistenze murarie, la protezione in corso lavori, la pulizia finale e quanto altro necessario per dare l'opera finita in ogni sua parte. Nei materiali: - Tonalite dell'Adamello	m	91,94 €	72,68 €	28,03%
LOM251.1C.17.500.0050.a	Fornitura e posa pedate e frontali di gradini, a contorno non rettangolare, a ventaglio o simile, spessore cm 3, con teste a muro, piano levigato, costa vista lucidata. Compresa la malta di legante idraulico o idonei collanti, le assistenze murarie, la protezione in corso lavori, la pulizia finale e quanto altro necessario per dare l'opera finita in ogni sua parte. Misurazione minimo rettangolo circoscritto, nei materiali: - Bianco Carrara tipo C	m²	247,81 €	195,90 €	28,89%
LOM251.1C.17.500.0050.b	Fornitura e posa pedate e frontali di gradini, a contorno non rettangolare, a ventaglio o simile, spessore cm 3, con teste a muro, piano levigato, costa vista lucidata. Compresa la malta di legante idraulico o idonei collanti, le assistenze murarie, la protezione in corso lavori, la pulizia finale e quanto altro necessario per dare l'opera finita in ogni sua parte. Misurazione minimo rettangolo circoscritto, nei materiali: - Aurisina fiorito	m²	292,86 €	231,51 €	24,45%
LOM251.1C.17.500.0050.c	Fornitura e posa pedate e frontali di gradini, a contorno non rettangolare, a ventaglio o simile, spessore cm 3, con teste a muro, piano levigato, costa vista lucidata. Compresa la malta di legante idraulico o idonei collanti, le assistenze murarie, la protezione in corso lavori, la pulizia finale e quanto altro necessario per dare l'opera finita in ogni sua parte. Misurazione minimo rettangolo circoscritto, nei materiali: - Botticino Classico	m²	241,79 €	191,14 €	29,61%
LOM251.1C.17.500.0050.d	Fornitura e posa pedate e frontali di gradini, a contorno non rettangolare, a ventaglio o simile, spessore cm 3, con teste a muro, piano levigato, costa vista lucidata. Compresa la malta di legante idraulico o idonei collanti, le assistenze murarie, la protezione in corso lavori, la pulizia finale e quanto altro necessario per dare l'opera finita in ogni sua parte. Misurazione minimo rettangolo circoscritto, nei materiali: - Chiampo Olivo	m²	255,56 €	202,02 €	28,01%

Codice	Declaratoria	U. M.	Prezzo	Importo senza S.G. e U.I.	Rapporto R.U.
LOM251.1C.17.500.0050.e	Fornitura e posa pedate e frontali di gradini, a contorno non rettangolare, a ventaglio o similare, spessore cm 3, con teste a muro, piano levigato, costa vista lucidata. Compresa la malta di legante idraulico o idonei collanti, le assistenze murarie, la protezione in corso lavori, la pulizia finale e quanto altro necessario per dare l'opera finita in ogni sua parte. Misurazione minimo rettangolo circoscritto, nei materiali: - Trachite gialla	m²	292,86 €	231,51 €	24,45%
LOM251.1C.17.500.0050.f	Fornitura e posa pedate e frontali di gradini, a contorno non rettangolare, a ventaglio o similare, spessore cm 3, con teste a muro, piano levigato, costa vista lucidata. Compresa la malta di legante idraulico o idonei collanti, le assistenze murarie, la protezione in corso lavori, la pulizia finale e quanto altro necessario per dare l'opera finita in ogni sua parte. Misurazione minimo rettangolo circoscritto, nei materiali: - Beola grigia	m²	270,83 €	214,09 €	26,44%
LOM251.1C.17.500.0050.g	Fornitura e posa pedate e frontali di gradini, a contorno non rettangolare, a ventaglio o similare, spessore cm 3, con teste a muro, piano levigato, costa vista lucidata. Compresa la malta di legante idraulico o idonei collanti, le assistenze murarie, la protezione in corso lavori, la pulizia finale e quanto altro necessario per dare l'opera finita in ogni sua parte. Misurazione minimo rettangolo circoscritto, nei materiali: - Granito sardo rosa	m²	226,02 €	178,67 €	31,68%
LOM251.1C.17.500.0050.h	Fornitura e posa pedate e frontali di gradini, a contorno non rettangolare, a ventaglio o similare, spessore cm 3, con teste a muro, piano levigato, costa vista lucidata. Compresa la malta di legante idraulico o idonei collanti, le assistenze murarie, la protezione in corso lavori, la pulizia finale e quanto altro necessario per dare l'opera finita in ogni sua parte. Misurazione minimo rettangolo circoscritto, nei materiali: - Serizzo Antigorio	m²	231,32 €	182,86 €	30,95%
LOM251.1C.17.500.0050.i	Fornitura e posa pedate e frontali di gradini, a contorno non rettangolare, a ventaglio o similare, spessore cm 3, con teste a muro, piano levigato, costa vista lucidata. Compresa la malta di legante idraulico o idonei collanti, le assistenze murarie, la protezione in corso lavori, la pulizia finale e quanto altro necessario per dare l'opera finita in ogni sua parte. Misurazione minimo rettangolo circoscritto, nei materiali: - Tonalite dell'Adamello	m²	255,39 €	201,89 €	28,03%
LOM251.1C.17.500.0060.a	Fornitura e posa alzate di gradini, fino a cm. 17 di altezza, spessore cm 2, con teste a muro, piano visto lucidato. Compresa la malta di legante idraulico o idonei collanti, le assistenze murarie, la protezione in corso lavori, la pulizia finale e quanto altro necessario per dare l'opera finita in ogni sua parte. Nei materiali: - Bianco Carrara tipo C	m	30,59 €	24,18 €	36,81%
LOM251.1C.17.500.0060.b	Fornitura e posa alzate di gradini, fino a cm. 17 di altezza, spessore cm 2, con teste a muro, piano visto lucidato. Compresa la malta di legante idraulico o idonei collanti, le assistenze murarie, la protezione in corso lavori, la pulizia finale e quanto altro necessario per dare l'opera finita in ogni sua parte. Nei materiali: - Aurisina fiorito	m	37,93 €	29,98 €	29,69%
LOM251.1C.17.500.0060.c	Fornitura e posa alzate di gradini, fino a cm. 17 di altezza, spessore cm 2, con teste a muro, piano visto lucidato. Compresa la malta di legante idraulico o idonei collanti, le assistenze murarie, la protezione in corso lavori, la pulizia finale e quanto altro necessario per dare l'opera finita in ogni sua parte. Nei materiali: - Botticino Classico	m	30,47 €	24,09 €	36,96%
LOM251.1C.17.500.0060.d	Fornitura e posa alzate di gradini, fino a cm. 17 di altezza, spessore cm 2, con teste a muro, piano visto lucidato. Compresa la malta di legante idraulico o idonei collanti, le assistenze murarie, la protezione in corso lavori, la pulizia finale e quanto altro necessario per dare l'opera finita in ogni sua parte. Nei materiali: - Chiampo Olivo	m	28,71 €	22,70 €	39,22%
LOM251.1C.17.500.0060.e	Fornitura e posa alzate di gradini, fino a cm. 17 di altezza, spessore cm 2, con teste a muro, piano visto lucidato. Compresa la malta di legante idraulico o idonei collanti, le assistenze murarie, la protezione in corso lavori, la pulizia finale e quanto altro necessario per dare l'opera finita in ogni sua parte. Nei materiali: - Trachite gialla	m	37,93 €	29,98 €	29,69%
LOM251.1C.17.500.0060.f	Fornitura e posa alzate di gradini, fino a cm. 17 di altezza, spessore cm 2, con teste a muro, piano visto lucidato. Compresa la malta di legante idraulico o idonei collanti, le assistenze murarie, la protezione in corso lavori, la pulizia finale e quanto altro necessario per dare l'opera finita in ogni sua parte. Nei materiali: - Beola grigia	m	36,24 €	28,65 €	31,07%
LOM251.1C.17.500.0060.g	Fornitura e posa alzate di gradini, fino a cm. 17 di altezza, spessore cm 2, con teste a muro, piano visto lucidato. Compresa la malta di legante idraulico o idonei collanti, le assistenze murarie, la protezione in corso lavori, la pulizia finale e quanto altro necessario per dare l'opera finita in ogni sua parte. Nei materiali: - Granito sardo rosa	m	30,43 €	24,06 €	37,00%

Codice	Declaratoria	U. M.	Prezzo	Importo senza S.G. e U.I.	Rapporto R.U.
LOM251.1C.17.500.0060.h	Fornitura e posa alzate di gradini, fino a cm. 17 di altezza, spessore cm 2, con teste a muro, piano visto lucidato. Compresa la malta di legante idraulico o idonei collanti, le assistenze murarie, la protezione in corso lavori, la pulizia finale e quanto altro necessario per dare l'opera finita in ogni sua parte. Nei materiali: - Serizzo Antigorio	m	31,16 €	24,63 €	36,14%
LOM251.1C.17.500.0060.i	Fornitura e posa alzate di gradini, fino a cm. 17 di altezza, spessore cm 2, con teste a muro, piano visto lucidato. Compresa la malta di legante idraulico o idonei collanti, le assistenze murarie, la protezione in corso lavori, la pulizia finale e quanto altro necessario per dare l'opera finita in ogni sua parte. Nei materiali: - Tonalite dell'Adamello	m	34,42 €	27,21 €	32,72%
LOM251.1C.17.500.0070.a	Fornitura e posa zoccolino piano a gradoni in elementi in altezza da 16 ÷ 19 cm e lunghezza 40 ÷ 48 cm, piano e costa vista lucidata. Compresa la malta di legante idraulico o idonei collanti, le assistenze murarie, la protezione in corso lavori, la pulizia finale e quanto altro necessario per dare l'opera finita in ogni sua parte. Nei materiali: - Bianco Carrara tipo C	m	41,80 €	33,04 €	36,33%
LOM251.1C.17.500.0070.b	Fornitura e posa zoccolino piano a gradoni in elementi in altezza da 16 ÷ 19 cm e lunghezza 40 ÷ 48 cm, piano e costa vista lucidata. Compresa la malta di legante idraulico o idonei collanti, le assistenze murarie, la protezione in corso lavori, la pulizia finale e quanto altro necessario per dare l'opera finita in ogni sua parte. Nei materiali: - Aurisina fiorito	m	50,85 €	40,20 €	29,86%
LOM251.1C.17.500.0070.c	Fornitura e posa zoccolino piano a gradoni in elementi in altezza da 16 ÷ 19 cm e lunghezza 40 ÷ 48 cm, piano e costa vista lucidata. Compresa la malta di legante idraulico o idonei collanti, le assistenze murarie, la protezione in corso lavori, la pulizia finale e quanto altro necessario per dare l'opera finita in ogni sua parte. Nei materiali: - Botticino Classico	m	42,15 €	33,32 €	36,03%
LOM251.1C.17.500.0070.d	Fornitura e posa zoccolino piano a gradoni in elementi in altezza da 16 ÷ 19 cm e lunghezza 40 ÷ 48 cm, piano e costa vista lucidata. Compresa la malta di legante idraulico o idonei collanti, le assistenze murarie, la protezione in corso lavori, la pulizia finale e quanto altro necessario per dare l'opera finita in ogni sua parte. Nei materiali: - Chiampo Olivo	m	40,10 €	31,70 €	37,87%
LOM251.1C.17.500.0070.e	Fornitura e posa zoccolino piano a gradoni in elementi in altezza da 16 ÷ 19 cm e lunghezza 40 ÷ 48 cm, piano e costa vista lucidata. Compresa la malta di legante idraulico o idonei collanti, le assistenze murarie, la protezione in corso lavori, la pulizia finale e quanto altro necessario per dare l'opera finita in ogni sua parte. Nei materiali: - Trachite gialla	m	50,85 €	40,20 €	29,86%
LOM251.1C.17.500.0070.f	Fornitura e posa zoccolino piano a gradoni in elementi in altezza da 16 ÷ 19 cm e lunghezza 40 ÷ 48 cm, piano e costa vista lucidata. Compresa la malta di legante idraulico o idonei collanti, le assistenze murarie, la protezione in corso lavori, la pulizia finale e quanto altro necessario per dare l'opera finita in ogni sua parte. Nei materiali: - Beola grigia	m	50,84 €	40,19 €	29,87%
LOM251.1C.17.500.0070.g	Fornitura e posa zoccolino piano a gradoni in elementi in altezza da 16 ÷ 19 cm e lunghezza 40 ÷ 48 cm, piano e costa vista lucidata. Compresa la malta di legante idraulico o idonei collanti, le assistenze murarie, la protezione in corso lavori, la pulizia finale e quanto altro necessario per dare l'opera finita in ogni sua parte. Nei materiali: - Granito sardo rosa	m	44,07 €	34,84 €	34,45%
LOM251.1C.17.500.0070.h	Fornitura e posa zoccolino piano a gradoni in elementi in altezza da 16 ÷ 19 cm e lunghezza 40 ÷ 48 cm, piano e costa vista lucidata. Compresa la malta di legante idraulico o idonei collanti, le assistenze murarie, la protezione in corso lavori, la pulizia finale e quanto altro necessario per dare l'opera finita in ogni sua parte. Nei materiali: - Serizzo Antigorio	m	44,93 €	35,52 €	33,80%
LOM251.1C.17.500.0070.i	Fornitura e posa zoccolino piano a gradoni in elementi in altezza da 16 ÷ 19 cm e lunghezza 40 ÷ 48 cm, piano e costa vista lucidata. Compresa la malta di legante idraulico o idonei collanti, le assistenze murarie, la protezione in corso lavori, la pulizia finale e quanto altro necessario per dare l'opera finita in ogni sua parte. Nei materiali: - Tonalite dell'Adamello	m	48,09 €	38,02 €	31,58%
LOM251.1C.17.650	FORNITURA E POSA FRONTALI BALCONI E COPERTINE MURETTI				
LOM251.1C.17.650.0010.a	Fornitura e posa di frontali di balcone, larghezza cm. 20, spessore cm 3, a spigoli vivi con piano visto, costa e risvolto visibile levigati; completi di gocciolatoio. Compresa la malta di legante idraulico o idonei collanti, le assistenze murarie, la protezione in corso lavori, la pulizia finale e quanto altro necessario per dare l'opera finita in ogni sua parte. Nei materiali: - Bianco Carrara tipo C	m	64,04 €	50,62 €	34,67%
LOM251.1C.17.650.0010.b	Fornitura e posa di frontali di balcone, larghezza cm. 20, spessore cm 3, a spigoli vivi con piano visto, costa e risvolto visibile levigati; completi di gocciolatoio. Compresa la malta di legante idraulico o idonei collanti, le assistenze murarie, la protezione in corso lavori, la pulizia finale e quanto altro necessario per dare l'opera finita in ogni sua parte. Nei materiali: - Aurisina fiorito	m	73,04 €	57,74 €	30,40%

Codice	Declaratoria	U. M.	Prezzo	Importo senza S.G. e U.I.	Rapporto R.U.
LOM251.1C.17.650.0010.c	Fornitura e posa di frontali di balcone, larghezza cm. 20, spessore cm 3, a spigoli vivi con piano visto, costa e risvolto visibile levigati; completi di gocciolatoio. Compresa la malta di legante idraulico o idonei collanti, le assistenze murarie, la protezione in corso lavori, la pulizia finale e quanto altro necessario per dare l'opera finita in ogni sua parte. Nei materiali: - Botticino Classico	m	62,83 €	49,67 €	35,34%
LOM251.1C.17.650.0010.d	Fornitura e posa di frontali di balcone, larghezza cm. 20, spessore cm 3, a spigoli vivi con piano visto, costa e risvolto visibile levigati; completi di gocciolatoio. Compresa la malta di legante idraulico o idonei collanti, le assistenze murarie, la protezione in corso lavori, la pulizia finale e quanto altro necessario per dare l'opera finita in ogni sua parte. Nei materiali: - Chiampo Olivo	m	65,59 €	51,85 €	33,86%
LOM251.1C.17.650.0010.e	Fornitura e posa di frontali di balcone, larghezza cm. 20, spessore cm 3, a spigoli vivi con piano visto, costa e risvolto visibile levigati; completi di gocciolatoio. Compresa la malta di legante idraulico o idonei collanti, le assistenze murarie, la protezione in corso lavori, la pulizia finale e quanto altro necessario per dare l'opera finita in ogni sua parte. Nei materiali: - Trachite gialla	m	73,04 €	57,74 €	30,40%
LOM251.1C.17.650.0010.f	Fornitura e posa di frontali di balcone, larghezza cm. 20, spessore cm 3, a spigoli vivi con piano visto, costa e risvolto visibile levigati; completi di gocciolatoio. Compresa la malta di legante idraulico o idonei collanti, le assistenze murarie, la protezione in corso lavori, la pulizia finale e quanto altro necessario per dare l'opera finita in ogni sua parte. Nei materiali: - Beola grigia	m	71,20 €	56,28 €	31,19%
LOM251.1C.17.650.0010.g	Fornitura e posa di frontali di balcone, larghezza cm. 20, spessore cm 3, a spigoli vivi con piano visto, costa e risvolto visibile levigati; completi di gocciolatoio. Compresa la malta di legante idraulico o idonei collanti, le assistenze murarie, la protezione in corso lavori, la pulizia finale e quanto altro necessario per dare l'opera finita in ogni sua parte. Nei materiali: - Granito sardo rosa	m	62,26 €	49,22 €	35,67%
LOM251.1C.17.650.0010.h	Fornitura e posa di frontali di balcone, larghezza cm. 20, spessore cm 3, a spigoli vivi con piano visto, costa e risvolto visibile levigati; completi di gocciolatoio. Compresa la malta di legante idraulico o idonei collanti, le assistenze murarie, la protezione in corso lavori, la pulizia finale e quanto altro necessario per dare l'opera finita in ogni sua parte. Nei materiali: - Serizzo Antigorio	m	63,31 €	50,05 €	35,07%
LOM251.1C.17.650.0010.i	Fornitura e posa di frontali di balcone, larghezza cm. 20, spessore cm 3, a spigoli vivi con piano visto, costa e risvolto visibile levigati; completi di gocciolatoio. Compresa la malta di legante idraulico o idonei collanti, le assistenze murarie, la protezione in corso lavori, la pulizia finale e quanto altro necessario per dare l'opera finita in ogni sua parte. Nei materiali: - Tonalite dell'Adamello	m	68,12 €	53,85 €	32,60%
LOM251.1C.17.660	FORNITURA E POSA PAVIMENTI TRADIZIONALI LUCIDATI IN OPERA				
LOM251.1C.17.660.0010.a	Fornitura e posa in opera di pavimento in lastre di marmo o pietra naturale, spessore minimo cm 2, dimensioni commerciali, piano levigato, posato con malta o idoneo collante, compresa ogni assistenza muraria, lucidato in opera e dato perfettamente finito e pulito, nei materiali: - Bianco Carrara tipo C	m²	110,75 €	87,55 €	14,29%
LOM251.1C.17.660.0010.b	Fornitura e posa in opera di pavimento in lastre di marmo o pietra naturale, spessore minimo cm 2, dimensioni commerciali, piano levigato, posato con malta o idoneo collante, compresa ogni assistenza muraria, lucidato in opera e dato perfettamente finito e pulito, nei materiali: - Aurisina fiorito	m²	158,70 €	125,45 €	9,97%
LOM251.1C.17.660.0010.c	Fornitura e posa in opera di pavimento in lastre di marmo o pietra naturale, spessore minimo cm 2, dimensioni commerciali, piano levigato, posato con malta o idoneo collante, compresa ogni assistenza muraria, lucidato in opera e dato perfettamente finito e pulito, nei materiali: - Botticino Classico	m²	112,55 €	88,97 €	14,05%
LOM251.1C.17.660.0010.d	Fornitura e posa in opera di pavimento in lastre di marmo o pietra naturale, spessore minimo cm 2, dimensioni commerciali, piano levigato, posato con malta o idoneo collante, compresa ogni assistenza muraria, lucidato in opera e dato perfettamente finito e pulito, nei materiali: - Chiampo Olivo	m²	101,75 €	80,43 €	15,55%
LOM251.1C.17.660.0010.e	Fornitura e posa in opera di pavimento in lastre di marmo o pietra naturale, spessore minimo cm 2, dimensioni commerciali, piano levigato, posato con malta o idoneo collante, compresa ogni assistenza muraria, lucidato in opera e dato perfettamente finito e pulito, nei materiali: - Trachite gialla	m²	158,70 €	125,45 €	9,97%
LOM251.1C.17.660.0010.f	Fornitura e posa in opera di pavimento in lastre di marmo o pietra naturale, spessore minimo cm 2, dimensioni commerciali, piano levigato, posato con malta o idoneo collante, compresa ogni assistenza muraria, lucidato in opera e dato perfettamente finito e pulito, nei materiali: - Beola grigia	m²	144,01 €	113,84 €	15,19%
LOM251.1C.17.660.0010.g	Fornitura e posa in opera di pavimento in lastre di marmo o pietra naturale, spessore minimo cm 2, dimensioni commerciali, piano levigato, posato con malta o idoneo collante, compresa ogni assistenza muraria, lucidato in opera e dato perfettamente finito e pulito, nei materiali: - Granito sardo rosa	m²	108,17 €	85,51 €	20,23%

Codice	Declaratoria	U. M.	Prezzo	Importo senza S.G. e U.I.	Rapporto R.U.
LOM251.1C.17.660.0010.h	Fornitura e posa in opera di pavimento in lastre di marmo o pietra naturale, spessore minimo cm 2, dimensioni commerciali, piano levigato, posato con malta o idoneo collante, compresa ogni assistenza muraria, lucidato in opera e dato perfettamente finito e pulito, nei materiali: - Serizzo Antigorio	m²	112,65 €	89,05 €	19,43%
LOM251.1C.17.660.0010.i	Fornitura e posa in opera di pavimento in lastre di marmo o pietra naturale, spessore minimo cm 2, dimensioni commerciali, piano levigato, posato con malta o idoneo collante, compresa ogni assistenza muraria, lucidato in opera e dato perfettamente finito e pulito, nei materiali: - Tonalite dell'Adamello	m²	132,74 €	104,93 €	16,48%
LOM251.1C.17.660.0020.a	Fornitura e posa zoccolino di altezza cm 10 ÷ 12 cm e spessore 2 cm, piano e costa vista lucidata, posato con malta o collante, compresa ogni assistenza muraria, dato perfettamente finito e pulito, nei materiali: - Bianco Carrara tipo C	m	32,47 €	25,67 €	34,88%
LOM251.1C.17.660.0020.b	Fornitura e posa zoccolino di altezza cm 10 ÷ 12 cm e spessore 2 cm, piano e costa vista lucidata, posato con malta o collante, compresa ogni assistenza muraria, dato perfettamente finito e pulito, nei materiali: - Aurisina fiorito	m	38,50 €	30,43 €	29,41%
LOM251.1C.17.660.0020.c	Fornitura e posa zoccolino di altezza cm 10 ÷ 12 cm e spessore 2 cm, piano e costa vista lucidata, posato con malta o collante, compresa ogni assistenza muraria, dato perfettamente finito e pulito, nei materiali: - Botticino Classico	m	32,69 €	25,84 €	34,64%
LOM251.1C.17.660.0020.d	Fornitura e posa zoccolino di altezza cm 10 ÷ 12 cm e spessore 2 cm, piano e costa vista lucidata, posato con malta o collante, compresa ogni assistenza muraria, dato perfettamente finito e pulito, nei materiali: - Chiampo Olivo	m	31,33 €	24,77 €	36,14%
LOM251.1C.17.660.0020.e	Fornitura e posa zoccolino di altezza cm 10 ÷ 12 cm e spessore 2 cm, piano e costa vista lucidata, posato con malta o collante, compresa ogni assistenza muraria, dato perfettamente finito e pulito, nei materiali: - Trachite gialla	m	38,50 €	30,43 €	29,41%
LOM251.1C.17.660.0020.f	Fornitura e posa zoccolino di altezza cm 10 ÷ 12 cm e spessore 2 cm, piano e costa vista lucidata, posato con malta o collante, compresa ogni assistenza muraria, dato perfettamente finito e pulito, nei materiali: - Beola grigia	m	40,19 €	31,77 €	28,18%
LOM251.1C.17.660.0020.g	Fornitura e posa zoccolino di altezza cm 10 ÷ 12 cm e spessore 2 cm, piano e costa vista lucidata, posato con malta o collante, compresa ogni assistenza muraria, dato perfettamente finito e pulito, nei materiali: - Granito sardo rosa	m	35,69 €	28,21 €	31,73%
LOM251.1C.17.660.0020.h	Fornitura e posa zoccolino di altezza cm 10 ÷ 12 cm e spessore 2 cm, piano e costa vista lucidata, posato con malta o collante, compresa ogni assistenza muraria, dato perfettamente finito e pulito, nei materiali: - Serizzo Antigorio	m	36,24 €	28,65 €	31,25%
LOM251.1C.17.660.0020.i	Fornitura e posa zoccolino di altezza cm 10 ÷ 12 cm e spessore 2 cm, piano e costa vista lucidata, posato con malta o collante, compresa ogni assistenza muraria, dato perfettamente finito e pulito, nei materiali: - Tonalite dell'Adamello	m	37,64 €	29,75 €	30,09%
LOM251.1C.18	PAVIMENTI PER INTERNO				
LOM251.1C.18.020	PAVIMENTI INDUSTRIALI				
LOM251.1C.18.020.0010.a	Pavimento in granulato sferoidale di quarzo a riporto costituito da strato di usura di 1 cm circa con pastina a 12 kg/m² di granulato di quarzo e 6 kg/m² di cemento; compresa la fornitura del calcestruzzo del massetto, la lisciatura, la formazione dei giunti e l'assistenza muraria. Esclusa la rete elettrosaldata. Applicato a fresco su: - massetto spessore 15 cm di calcestruzzo C20/25, con superficie compatta e lisciata	m²	48,10 €	38,02 €	32,12%
LOM251.1C.18.020.0010.b	Pavimento in granulato sferoidale di quarzo a riporto costituito da strato di usura di 1 cm circa con pastina a 12 kg/m² di granulato di quarzo e 6 kg/m² di cemento; compresa la fornitura del calcestruzzo del massetto, la lisciatura, la formazione dei giunti e l'assistenza muraria. Esclusa la rete elettrosaldata. Applicato a fresco su: - massetto spessore 8 cm di calcestruzzo C20/25 su struttura sottostante, con superficie compatta e lisciata	m²	34,54 €	27,30 €	40,67%
LOM251.1C.18.020.0020.a	Pavimento a semina o spolvero di granulato sferoidale con incorporo superficiale di 2 kg/m² di quarzo e 2 kg/m² di cemento; compresa la fornitura del calcestruzzo del massetto, la lisciatura, la formazione dei giunti e l'assistenza muraria. Esclusa la rete elettrosaldata. Applicato a fresco su: - massetto spessore 15 cm di calcestruzzo C20/25, con superficie compatta e lisciata	m²	40,15 €	31,74 €	33,14%
LOM251.1C.18.020.0020.b	Pavimento a semina o spolvero di granulato sferoidale con incorporo superficiale di 2 kg/m² di quarzo e 2 kg/m² di cemento; compresa la fornitura del calcestruzzo del massetto, la lisciatura, la formazione dei giunti e l'assistenza muraria. Esclusa la rete elettrosaldata. Applicato a fresco su: - massetto spessore 8 cm di calcestruzzo C20/25 su struttura sottostante, con superficie compatta e lisciata	m²	30,17 €	23,85 €	39,97%
LOM251.1C.18.020.0030.a	Sovrapprezzi ai pavimenti in cemento per i seguenti trattamenti, comprensivi di assistenze murarie e di ogni onere: - antievaporazione con liquidi o teli di pvc	m²	2,33 €	1,84 €	69,61%
LOM251.1C.18.020.0030.b	Sovrapprezzi ai pavimenti in cemento per i seguenti trattamenti, comprensivi di assistenze murarie e di ogni onere: - sgrossatura della superficie con una passata di mola	m²	9,17 €	7,25 €	64,60%

Codice	Declaratoria	U. M.	Prezzo	Importo senza S.G. e U.I.	Rapporto R.U.
LOM251.1C.18.020.0080	Pavimento ad alta resistenza meccanica, eseguito con malta sintetica epossidica e speciali cariche quarzifere su massetto cementizio esistente e meccanicamente solido, spessore minimo 7 mm, spianato con frattazzatrice meccanica; resistenza alla compressione di 800 kg/cm ² con caratteristiche di antivibrazione, elasticità, antiabrasione, resistenza agli acidi, ai sali, agli oli, ai carburanti. Compresa la formazione dei giunti e l'assistenza muraria. Esclusa la rete elettrosaldata e la formazione del massetto in calcestruzzo.	m ²	37,02 €	29,26 €	41,73%
LOM251.1C.18.020.0090	Pavimento ad alta resistenza meccanica, eseguito con malta sintetica epossidica e speciali cariche silicee, metalliche e fibre di vetro su massetto cementizio esistente e meccanicamente solido, spessore da 2 a 2,5 mm; resistenza alla compressione di 1000 kg/cm ² con caratteristiche di antiabrasione, resistenza agli acidi, agli oli, ai carburanti. Compresa la formazione dei giunti e l'assistenza muraria. Esclusa la rete elettrosaldata e la formazione del massetto in calcestruzzo.	m ²	46,45 €	36,72 €	33,25%
LOM251.1C.18.020.0110	Pavimento autolivellante realizzato con miscele di resine armate con fibre di vetro e speciali autodilatanti, spessore finale 2,5 mm, a superficie liscia e monolitica con caratteristiche dielettriche e di resistenza agli acidi, agli detergenti, ai grassi ed al calpestio. Compresa la formazione dei giunti e l'assistenza muraria. Esclusa la rete elettrosaldata e la formazione del massetto in calcestruzzo.	m ²	39,26 €	31,04 €	39,34%
LOM251.1C.18.020.0120	Pavimento autolivellante realizzato con resine poliuretaniche senza solventi e speciali autodilatanti, applicato su massetto esistente convenientemente preparato; con caratteristiche dielettriche e di resistenza agli acidi, agli oli, carburanti e alcali. Compresa la formazione dei giunti e l'assistenza muraria. Esclusa la rete elettrosaldata e la formazione del massetto in calcestruzzo.	m ²	47,46 €	37,52 €	32,56%
LOM251.1C.18.020.0140	Pavimento antipolvere ed antiusura realizzato con resine epossipoliuretaniche caricate con aggregati silicei, applicato a rullo a tre mani su pavimenti o supporti già esistente o su massetto di calcestruzzo con caratteristiche antisdrucchiolo, antiabrasione e resistenza ai detergenti. Compresa la formazione dei giunti e l'assistenza muraria. Esclusa la rete elettrosaldata e la formazione del massetto in calcestruzzo.	m ²	20,10 €	15,89 €	40,99%
LOM251.1C.18.350	PAVIMENTI SOPRAELEVATI				
LOM251.1C.18.350.0050	Pavimento sopraelevato ispezionabile composto da struttura di sostegno formata da piedini, in acciaio zincato provvisti di barra filettata e dado di regolazione, bloccaggio con dado munito di tacche di fissaggio, testa a croce sagomata per l'aggancio di traverse, con campo di regolazione variabile in altezza; provvisto di guarnizione antirombo in polietilene antistatico a tenuta d'aria e polvere, autoestinguente e atossica, fissaggio al pavimento tramite idonei collanti o tasselli ad espansione; traverse di portata (h 38 mm) in acciaio zincato a sezione Omega, disposte a maglie con interasse 600 x 600 mm, complete di guarnizioni antistatiche in polietilene a tenuta d'aria, antirombo, antipolvere, autoestinguenti e atossiche; pannello modulare 600 x 600 x 30 mm, monolitici monostato in conglomerato cementizio con granulati di marmo e/o granito, rispondente alle norme UNI EN 12825; rinforzati internamente con rete di acciaio elettrosaldata; bordo laterale antiurto di materiale plastico solidarizzato. Totalmente esenti da colle o resine, euroclasse A1 di resistenza al fuoco, previsto per un carico accidentale di esercizio pari a 450 kg/m ² . Finitura superiore lucida o antiscivolo, colori chiari o scuri. Sono compresi e compensati: il tracciamento, sul pavimento esistente, della posizione dei piedini, dei riscontri perimetrali etc. con sistema indelebile e chiodi che permangano stabilmente fino ad inizio posa del pavimento ed ai quali gli impiantisti dovranno attenersi per il passaggio degli impianti; tagli, sfridi, adattamenti, assistenza edile per lo scarico, la custodia, l'accatastamento e la movimentazione nell'ambito del cantiere di tutti i materiali; le assistenze murarie.	m ²	127,31 €	100,64 €	5,27%

Codice	Declaratoria	U. M.	Prezzo	Importo senza S.G. e U.I.	Rapporto R.U.
LOM251.1C.18.350.0060	Pavimento sopraelevato ispezionabile composto da struttura di sostegno formata da piedini, in acciaio zincato provvisti di barra filettata e dado di regolazione, bloccaggio con dado munito di tacche di fissaggio, testa a croce sagomata per l'aggancio di traverse, con campo di regolazione variabile in altezza; provvisto di guarnizione antirombo in polietilene antistatico a tenuta d'aria e polvere, autoestinguente e atossica, fissaggio al pavimento tramite idonei collanti o tasselli ad espansione; traverse di portata (h 38 mm) in acciaio zincato a sezione Omega, disposte a maglie con interasse 600 x 600 mm, complete di guarnizioni antistatiche in polietilene a tenuta d'aria, antirombo, antipolvere, autoestinguenti e atossiche; pannello modulare mm 600 x 600 x 46, rispondente alle norme UNI EN 12825, così composto: - supporto in solfato di calcio monostrato (dim. 600 x 600 x 20 mm); - piano di calpestio formato da n° 4 marmette vibroformate ad alta pressione in conglomerato cementizio con granulati di marmo e/o granito (dim. 300 x 300 x 26 mm), rispondente alle norme DIN 18 500. bordo laterale antiurto in PVC. Totalmente esenti da colle o resine, euroclasse A1 di resistenza al fuoco, previsto per un carico accidentale di esercizio pari a 450 kg/m². Finitura superiore lucida o antiscivolo, colori chiari o scuri. Sono compresi e compensati: il tracciamento, sul pavimento esistente, della posizione dei piedini, dei riscontri perimetrali etc. con sistema indelebile e chiodi che permangano stabilmente fino ad inizio posa del pavimento ed ai quali gli impiantisti dovranno attenersi per il passaggio degli impianti; tagli, sfridi, adattamenti, assistenza edile per lo scarico, la custodia, l'accatastamento e la movimentazione nell'ambito del cantiere di tutti i materiali; le assistenze murarie.	m²	100,22 €	79,23 €	6,11%
LOM251.1C.18.450	PAVIMENTI VINILICI				
LOM251.1C.18.450.0010.a	Pavimento in piastrelle semiflessibili di PVC ad elevate cariche minerali, omogeneo plastificato e stabilizzato, da cm 30x30, peso 5,0 ÷ 7,0 kg/m², posato con adesivo, compresa la normale rasatura di idoneo massetto e le assistenze murarie; spessore: - 2,5 mm - classe EN685 33/42 , classe di reazione al fuoco Uno (d.m. 15.03.2005) = Bfl s1 (EN13501-1) ;	m²	33,78 €	26,70 €	31,40%
LOM251.1C.18.450.0010.b	Pavimento in piastrelle semiflessibili di PVC ad elevate cariche minerali, omogeneo plastificato e stabilizzato, da cm 30x30, peso 5,0 ÷ 7,0 kg/m², posato con adesivo, compresa la normale rasatura di idoneo massetto e le assistenze murarie; spessore: - 3,2 mm - classe EN685 34/43 , classe di reazione al fuoco Uno (d.m. 15.03.2005) = Bfl s1 (EN13501-1) ;	m²	59,81 €	47,28 €	17,74%
LOM251.1C.18.450.0035.a	Pavimento vinilico omogeneo, con cariche minerali e pigmenti, peso 2,9-3,3 kg/m2, spessore 2,0mm, classe EN685 34/43 gruppo d'abrasione P (EN660-1), NON direzionale, finitura superficiale poliuretanica PUR, posato con adesivo, compresa la normale rasatura di idoneo massetto e le assistenze murarie; classe di reazione al fuoco Uno (d.m. 15.03.2005) = Bfl s1 (EN13501-1) ; realizzato con: - piastrelle da cm 50x50 a cm 61x61	m²	59,81 €	47,28 €	17,74%
LOM251.1C.18.450.0035.b	Pavimento vinilico omogeneo, con cariche minerali e pigmenti, peso 2,9-3,3 kg/m2, spessore 2,0mm, classe EN685 34/43 gruppo d'abrasione P (EN660-1), NON direzionale, finitura superficiale poliuretanica PUR, posato con adesivo, compresa la normale rasatura di idoneo massetto e le assistenze murarie; classe di reazione al fuoco Uno (d.m. 15.03.2005) = Bfl s1 (EN13501-1) ; realizzato con: - teli di altezza 100 ÷ 200 cm	m²	54,46 €	43,05 €	19,48%
LOM251.1C.18.450.0040.a	Pavimento vinilico eterogeneo coestruso, costituito da uno strato d'usura non inferiore a 0,9 mm. Classe EN 685 34/43 gruppo d'abrasione T (EN 660-1 < 0,040 mm.) e da uno strato di supporto in pvc riciclato contenente un massimo di 40 % di cariche minerali e pigmenti, peso 2,8-3,0 kg/m2, spessore 2,2 mm. Non direzionale o tinta unita, posato con adesivo, compresa la normale rasatura di idoneo massetto e le assistenze murarie; classe di reazione al fuoco Uno (d.m. 15.03.2005) = Bfl s1 (EN13501-1) ; realizzato con: - piastrelle da cm 61x61	m²	54,32 €	42,94 €	19,53%
LOM251.1C.18.450.0040.b	Pavimento vinilico eterogeneo coestruso, costituito da uno strato d'usura non inferiore a 0,9 mm. Classe EN 685 34/43 gruppo d'abrasione T (EN 660-1 < 0,040 mm.) e da uno strato di supporto in pvc riciclato contenente un massimo di 40 % di cariche minerali e pigmenti, peso 2,8-3,0 kg/m2, spessore 2,2 mm. Non direzionale o tinta unita, posato con adesivo, compresa la normale rasatura di idoneo massetto e le assistenze murarie; classe di reazione al fuoco Uno (d.m. 15.03.2005) = Bfl s1 (EN13501-1) ; realizzato con: - teli di altezza 140 - 150 cm	m²	52,94 €	41,85 €	20,04%
LOM251.1C.18.450.0060	Pavimento in PVC eterogeneo compatto, non orientato composto da speciali resine viniliche miscelate con plastificanti, cariche rinforzanti, stabilizzanti alla luce ed al calore; classificato come flessibile. Costituito da due strati calandratati e pressati: uno strato inferiore di supporto stampato e/o colorato ed uno strato d'usura non inferiore a 0,7 mm costituito da pvc puro trasparente, classe EN 685 34/43 gruppo d'abrasione T (EN 660-1 < 0,08 mm), spessore totale 2,0 mm. , peso 2,7-2,9 kg/m2 ; posato con adesivo, compresa la normale rasatura di idoneo massetto e le assistenze murarie; classe di reazione al fuoco Uno (d.m. 15.03.2005) = Bfl s1 (EN13501-1), realizzato con:teli di altezza 200 cm	m²	60,92 €	48,16 €	17,41%

Codice	Declaratoria	U. M.	Prezzo	Importo senza S.G. e U.I.	Rapporto R.U.
LOM251.1C.18.450.0075	Pavimento vinilico multistrato pressato a caldo costituito da un supporto in pvc e fibra di vetro, uno strato di legno naturale tranciato di spessore non inferiore a 0,5 mm , e da uno strato d'usura protettivo in pvc trasparente di spessore non inferiore a 0,5 mm., spessore totale 2,0 mm , peso 2,5-2,9 kg/m2 Classe EN685 33/42 gruppo d'abrasione T (EN 660-1 < 0,08mm.), con superficie leggermente goffrata, spessore totale 2,0-2,5 mm. ; ; classe di reazione al fuoco Uno (d.m. 15.03.2005) = Bfl s1 (EN13501-1) ; posato con adesivo, compresa la normale rasatura di idoneo massetto e le assistenze murarie; realizzato con listoni cm 15-18 x 100-120	m²	112,16 €	88,66 €	9,46%
LOM251.1C.18.450.0080	Pavimento vinilico costituito da uno strato d'usura in PVC puro di spessore non inferiore a 0,7 mm., Classe EN 685 34/42 gruppo d'abrasione T (EN 660-1 < 0,08 mm.), accoppiato con uno strato di fibra di vetro e con uno strato di PVC compatto stampato e/o colorato ed una base avente funzione di riduzione del rumore di calpestio (> 19 dB) in PVC espanso a cellule chiuse o feltro sintetico, con trattamento superficiale poliuretano; classe di reazione al fuoco Uno (d.m. 15.03.2005) = Bfl s1 (EN13501-1) ; spessore totale 3,3 mm , peso 2,6-2,8 kg/m2 posato con adesivo, compresa la normale rasatura di idoneo massetto e le assistenze murarie, realizzato con teli di altezza 200 cm	m²	60,22 €	47,60 €	17,62%
LOM251.1C.18.450.0100	Pavimento in teli di vinilico omogeneo, antisdrucciolo a strato unico, su trama in fibra di vetro rinforzata con poliestere, contenente granuli abrasivi di carburo silicio e quarzo colorato nello strato superficiale, e con ossido d'alluminio e un battericida permanente nella massa. Reazione al fuoco euroclasse (A2FL-s1) (BFL-s1) (CFL-s1) se impiegato lungo le vie di esodo o, oltre alle precedenti, (A2FL-s1) (BFL-s1) se impiegato in altri ambienti . Altezza 200 cm, spessore mm 2, peso 2,2 kg/m², posato con adesivo, compresa la normale rasatura di idoneo massetto e le assistenze murarie	m²	90,92 €	71,87 €	14,25%
LOM251.1C.18.450.0105	Pavimento in teli di vinilico omogeneo, antisdrucciolo a strato unico, su trama in fibra di vetro rinforzata con poliestere, contenente a tutto spessore nella massa granuli abrasivi di carburo silicio, quarzo colorato e ossido d'alluminio, con un battericida permanente nella massa. Idoneo Secondo EN 13845 Classe 34/43 gruppo d'Abrasione T (EN 660-2 < 0,2 mm3) spessore mm 2,5 , peso 3,0-3,5 kg/m², classe di reazione al fuoco Uno (d.m. 15.03.2005) = Bfl s1 (EN13501-1) ; posato con adesivo, compresa la normale rasatura di idoneo massetto e le assistenze murarie , realizzato con teli da cm. 200	m²	79,33 €	62,71 €	16,33%
LOM251.1C.18.450.0130	Pavimento in teli di vinilico omogeneo, antisdrucciolo a strato unico, su trama in fibra di vetro rinforzata con poliestere, contenente a tutto spessore nella massa granuli abrasivi di carburo silicio, quarzo colorato e ossido d'alluminio e frammenti in pvc colorato, con un battericida permanente nella massa. Idoneo Secondo EN 13845 Classe 34/43 gruppo d'Abrasione T (EN 660-2 < 0,2 mm3) spessore mm 2,0 peso 2,4-2,6 kg/m², classe di reazione al fuoco Uno (d.m. 15.03.2005) = Bfl s1 (EN13501-1) ; posato con adesivo, compresa la normale rasatura di idoneo massetto e le assistenze murarie , realizzato con teli da cm.200	m²	69,94 €	55,29 €	18,52%
LOM251.1C.18.450.0200.a	Sovrapprezzo ai pavimenti vinilici in piastrelle per posa particolare: - a dama	m²	6,59 €	5,21 €	79,07%
LOM251.1C.18.450.0200.b	Sovrapprezzo ai pavimenti vinilici in piastrelle per posa particolare: - a fasce a disegno	m²	12,37 €	9,78 €	79,06%
LOM251.1C.18.450.0250.a	Saldatura a caldo, previa preparazione, dei giunti di piastrelle o teli vinilici per pavimenti, con interposizione di filetto in PVC e rifilatura finale, compresa pulizia finale e assistenza muraria. Per pavimenti: - in teli	m	3,27 €	2,58 €	52,73%
LOM251.1C.18.450.0250.b	Saldatura a caldo, previa preparazione, dei giunti di piastrelle o teli vinilici per pavimenti, con interposizione di filetto in PVC e rifilatura finale, compresa pulizia finale e assistenza muraria. Per pavimenti: - in piastrelle	m²	9,81 €	7,75 €	52,78%
LOM251.1C.18.450.0300	Formazione di guscio contro parete per i pavimenti vinilici e similari, compresa fornitura e posa dell'elemento sottoguscio arrotondato preformato d'angolo ed ogni assistenza muraria	m	16,42 €	12,98 €	29,73%
LOM251.1C.18.500	PAVIMENTI IN GOMMA				
LOM251.1C.18.500.0020.a	Pavimento in piastrelle in gomma naturale e sintetica, cariche minerali, vulcanizzanti, stabilizzanti e pigmenti, rovescio a coda di rondine, posato con adesivo cementizio; con piastrelle formato 100 x 100 cm; spessore 10 mm, superficie a bolli. - classe EN685 34/43 , classe di reazione al fuoco Uno (d.m. 15.03.2005) = Bfl s1 (EN13501-1) ;compresa la normale rasatura di idoneo massetto e le assistenze murarie: - colore nero	m²	60,84 €	48,09 €	27,49%
LOM251.1C.18.500.0020.b	Pavimento in piastrelle in gomma naturale e sintetica, cariche minerali, vulcanizzanti, stabilizzanti e pigmenti, rovescio a coda di rondine, posato con adesivo cementizio; con piastrelle formato 100 x 100 cm; spessore 10 mm, superficie a bolli. - classe EN685 34/43 , classe di reazione al fuoco Uno (d.m. 15.03.2005) = Bfl s1 (EN13501-1) ;compresa la normale rasatura di idoneo massetto e le assistenze murarie: - colori standard	m²	77,56 €	61,31 €	21,21%
LOM251.1C.18.500.0050.a	Sovrapprezzo ai pavimenti in piastrelle di gomma per posa particolare: - a dama	m²	6,18 €	4,89 €	79,05%
LOM251.1C.18.500.0050.b	Sovrapprezzo ai pavimenti in piastrelle di gomma per posa particolare: - a fasce a disegno	m²	11,54 €	9,12 €	79,03%

Codice	Declaratoria	U. M.	Prezzo	Importo senza S.G. e U.I.	Rapporto R.U.
LOM251.1C.18.500.0100.a	Saldatura a caldo, previa preparazione, dei giunti di piastrelle o teli per pavimenti in gomma, mediante interposizione di idoneo cordolo e rifilatura finale; compresa pulizia finale e assistenza muraria. Per pavimenti: - in piastrelle	m²	7,65 €	6,05 €	49,37%
LOM251.1C.18.500.0100.b	Saldatura a caldo, previa preparazione, dei giunti di piastrelle o teli per pavimenti in gomma, mediante interposizione di idoneo cordolo e rifilatura finale; compresa pulizia finale e assistenza muraria. Per pavimenti: - in teli	m	2,46 €	1,94 €	32,90%
LOM251.1C.18.550	PAVIMENTI IN LINOLEUM				
LOM251.1C.18.550.0040.a	Sigillatura a caldo, previa preparazione, dei giunti di piastrelle o teli in linoleum per pavimenti, mediante interposizione di idoneo filetto; compresa assistenza muraria e pulizia finale. - in teli	m	4,37 €	3,45 €	41,67%
LOM251.1C.18.550.0040.b	Sigillatura a caldo, previa preparazione, dei giunti di piastrelle o teli in linoleum per pavimenti, mediante interposizione di idoneo filetto; compresa assistenza muraria e pulizia finale. - in piastrelle	m²	11,97 €	9,46 €	38,07%
LOM251.1C.18.550.0050.a	Sovrapprezzo ai pavimenti in linoleum per posa particolare: - in piastrelle, a dama	m²	7,42 €	5,87 €	79,01%
LOM251.1C.18.550.0050.b	Sovrapprezzo ai pavimenti in linoleum per posa particolare: - in teli, a fasce a disegno	m²	13,19 €	10,43 €	79,01%
LOM251.1C.18.650	OPERE VARIE DI FINITURA				
LOM251.1C.18.650.0080	Barriera di pulizia in filo continuo di nylon ad alto drenaggio, antistatico in teli da 85/130/200 cm, peso totale non inferiore a 3700 gr/m², peso del pelo non inferiore a 900 gr/m², rovescio in PVC impermeabile, spessore totale 0,9 mm; in opera, comprese assistenze murarie.	m²	164,10 €	129,72 €	4,17%
LOM251.1C.18.650.0130.a	Fornitura e posa di profilo a guscia in acciaio per angoli interni ed esterni, comprensivo di pezzi speciali. - in acciaio	m	55,31 €	43,72 €	4,11%
LOM251.1C.18.650.0130.b	Fornitura e posa di profilo a guscia in acciaio per angoli interni ed esterni, comprensivo di pezzi speciali. - in PVC	m	21,37 €	16,89 €	13,70%
LOM251.1C.18.700	PERCORSI TATTILI				
LOM251.1C.18.700.0300.a	Rilevazione della sequenza al suolo di TAG - RFG con conseguente assegnazione di messaggi in banca dati relativi al ruolo del percorso. Inserimento di messaggi in banca dati relative alla sicurezza del percorso con conseguente Test del percorso nei vari sensi di marcia. Inserimento del percorso in banca dati Europea: - in lingua Italiana	m	31,47 €	24,88 €	73,67%
LOM251.1C.19	RIVESTIMENTI				
LOM251.1C.19.100	RIVESTIMENTI IN PIASTRELLE E TELI VINILICI				
LOM251.1C.20	CONTROSOFFITTI - PARETI MOBILI				
LOM251.1C.20.400	FINITURE PER CONTROSOFFITTI				
LOM251.1C.20.400.0010.a	Cornice perimetrale in acciaio preverniciato (la relativa incidenza è già prevista nei prezzi in opera di tutti i controsoffitti): - con profilo a L	m	2,61 €	2,06 €	49,95%
LOM251.1C.20.400.0010.b	Cornice perimetrale in acciaio preverniciato (la relativa incidenza è già prevista nei prezzi in opera di tutti i controsoffitti): - con profilo a doppia L	m	2,98 €	2,36 €	43,86%
LOM251.1C.20.400.0010.c	Cornice perimetrale in acciaio preverniciato (la relativa incidenza è già prevista nei prezzi in opera di tutti i controsoffitti): - con profilo a F	m	5,73 €	4,53 €	22,78%
LOM251.1C.20.400.0010.d	Cornice perimetrale in acciaio preverniciato (la relativa incidenza è già prevista nei prezzi in opera di tutti i controsoffitti): - con profilo a C	m	3,53 €	2,79 €	36,93%
LOM251.1C.20.400.0020	Formazione di veelette di raccordo fra controsoffitto e pareti vetrate in cartongesso, h 10 ÷ 20 cm, comprensivo di stuccatura e tinteggiatura.	m	73,55 €	58,14 €	60,03%
LOM251.1C.20.500	PARETI MOBILI				
LOM251.1C.20.500.0050.a	Pareti mobili, spessore 60 mm, formate da pannelli realizzati con doppia pannellatura da 8 - 10 mm di spessore in truciolare o altro supporto (medium density - masonite), rivestimento in laminato plastico melaminico antigraffio da 0,9 mm e strato interno in lana minerale; struttura portante costituita da corrente superiore in acciaio zincato, altezza 50 mm, con guarnizione in PVC per compensazioni di dislivelli; zoccolo in acciaio zincato rivestito in skin - plate, altezza 100 mm; montanti in acciaio zincato con guarnizioni in PVC; cornice perimetrale con profilati di alluminio anodizzato colore naturale. In opera, comprese tutte le assistenze murarie. - pannelli ciechi	m²	130,30 €	103,00 €	25,99%
LOM251.1C.20.500.0050.b	Pareti mobili, spessore 60 mm, formate da pannelli realizzati con doppia pannellatura da 8 - 10 mm di spessore in truciolare o altro supporto (medium density - masonite), rivestimento in laminato plastico melaminico antigraffio da 0,9 mm e strato interno in lana minerale; struttura portante costituita da corrente superiore in acciaio zincato, altezza 50 mm, con guarnizione in PVC per compensazioni di dislivelli; zoccolo in acciaio zincato rivestito in skin - plate, altezza 100 mm; montanti in acciaio zincato con guarnizioni in PVC; cornice perimetrale con profilati di alluminio anodizzato colore naturale. In opera, comprese tutte le assistenze murarie. - pannelli vetriati per 2/3 con cristallo float incolore da 5 mm, compreso	m²	146,78 €	116,03 €	27,57%

Codice	Declaratoria	U. M.	Prezzo	Importo senza S.G. e U.I.	Rapporto R.U.
LOM251.1C.20.500.0050.c	Pareti mobili, spessore 60 mm, formate da pannelli realizzati con doppia pannellatura da 8 - 10 mm di spessore in truciolare o altro supporto (medium density - masonite), rivestimento in laminato plastico melaminico antigraffio da 0,9 mm e strato interno in lana minerale; struttura portante costituita da corrente superiore in acciaio zincato, altezza 50 mm, con guarnizione in PVC per compensazioni di dislivelli; zoccolo in acciaio zincato rivestito in skin - plate, altezza 100 mm; montanti in acciaio zincato con guarnizioni in PVC; cornice perimetrale con profilati di alluminio anodizzato colore naturale. In opera, comprese tutte le assistenze murarie. - pannelli vetrati per 1/3 con cristallo float incolore da 5 mm, compreso	m²	138,57 €	109,54 €	27,23%
LOM251.1C.20.500.0050.d	Pareti mobili, spessore 60 mm, formate da pannelli realizzati con doppia pannellatura da 8 - 10 mm di spessore in truciolare o altro supporto (medium density - masonite), rivestimento in laminato plastico melaminico antigraffio da 0,9 mm e strato interno in lana minerale; struttura portante costituita da corrente superiore in acciaio zincato, altezza 50 mm, con guarnizione in PVC per compensazioni di dislivelli; zoccolo in acciaio zincato rivestito in skin - plate, altezza 100 mm; montanti in acciaio zincato con guarnizioni in PVC; cornice perimetrale con profilati di alluminio anodizzato colore naturale. In opera, comprese tutte le assistenze murarie. - pannelli con porta a battente, spessore 45 mm, vetrata per 2/3 con cristallo float incolore da 5 mm, compreso, con profili di alluminio anodizzato colore naturale,	m²	332,74 €	263,04 €	33,02%
LOM251.1C.20.500.0050.e	Pareti mobili, spessore 60 mm, formate da pannelli realizzati con doppia pannellatura da 8 - 10 mm di spessore in truciolare o altro supporto (medium density - masonite), rivestimento in laminato plastico melaminico antigraffio da 0,9 mm e strato interno in lana minerale; struttura portante costituita da corrente superiore in acciaio zincato, altezza 50 mm, con guarnizione in PVC per compensazioni di dislivelli; zoccolo in acciaio zincato rivestito in skin - plate, altezza 100 mm; montanti in acciaio zincato con guarnizioni in PVC; cornice perimetrale con profilati di alluminio anodizzato colore naturale. In opera, comprese tutte le assistenze murarie. - pannelli con porta a battente cieco tamburato in legno, rivestito con laminato plastico melaminico e massello perimetrale in legno duro	m²	325,12 €	257,01 €	31,86%
LOM251.1C.20.500.0100.a	Pareti mobili, spessore 60 mm, formate da pannelli realizzati con doppia pannellatura da 8-10 mm di spessore in truciolare o altro supporto (medium density - masonite), rivestimento in laminato plastico melaminico antigraffio da 0,9 mm e strato interno in lana minerale; struttura portante costituita da corrente superiore in acciaio zincato, altezza 50 mm, con guarnizione in PVC per compensazioni di dislivelli; zoccolo in acciaio zincato rivestito in skin - plate altezza 100 mm; montanti intermedi in acciaio zincato con guarnizioni in PVC; scuretto di 6 mm circa tra i pannelli. In opera, comprese tutte le assistenze murarie. - pannelli ciechi	m²	191,87 €	151,68 €	33,55%
LOM251.1C.20.500.0100.b	Pareti mobili, spessore 60 mm, formate da pannelli realizzati con doppia pannellatura da 8-10 mm di spessore in truciolare o altro supporto (medium density - masonite), rivestimento in laminato plastico melaminico antigraffio da 0,9 mm e strato interno in lana minerale; struttura portante costituita da corrente superiore in acciaio zincato, altezza 50 mm, con guarnizione in PVC per compensazioni di dislivelli; zoccolo in acciaio zincato rivestito in skin - plate altezza 100 mm; montanti intermedi in acciaio zincato con guarnizioni in PVC; scuretto di 6 mm circa tra i pannelli. In opera, comprese tutte le assistenze murarie. - pannelli vetrati per 2/3 con cristallo float incolore da 5 mm, compreso	m²	196,19 €	155,09 €	36,17%
LOM251.1C.20.500.0100.c	Pareti mobili, spessore 60 mm, formate da pannelli realizzati con doppia pannellatura da 8-10 mm di spessore in truciolare o altro supporto (medium density - masonite), rivestimento in laminato plastico melaminico antigraffio da 0,9 mm e strato interno in lana minerale; struttura portante costituita da corrente superiore in acciaio zincato, altezza 50 mm, con guarnizione in PVC per compensazioni di dislivelli; zoccolo in acciaio zincato rivestito in skin - plate altezza 100 mm; montanti intermedi in acciaio zincato con guarnizioni in PVC; scuretto di 6 mm circa tra i pannelli. In opera, comprese tutte le assistenze murarie. - pannelli vetrati per 1/3 con cristallo float incolore da 5 mm, compreso	m²	195,09 €	154,22 €	34,69%
LOM251.1C.20.500.0100.d	Pareti mobili, spessore 60 mm, formate da pannelli realizzati con doppia pannellatura da 8-10 mm di spessore in truciolare o altro supporto (medium density - masonite), rivestimento in laminato plastico melaminico antigraffio da 0,9 mm e strato interno in lana minerale; struttura portante costituita da corrente superiore in acciaio zincato, altezza 50 mm, con guarnizione in PVC per compensazioni di dislivelli; zoccolo in acciaio zincato rivestito in skin - plate altezza 100 mm; montanti intermedi in acciaio zincato con guarnizioni in PVC; scuretto di 6 mm circa tra i pannelli. In opera, comprese tutte le assistenze murarie. - pannelli con porta a battente, spessore 45 mm, vetrata per 2/3 con cristallo float incolore da 5 mm, compreso, con profili di alluminio anodizzato colore naturale	m²	332,65 €	262,96 €	33,03%

Codice	Declaratoria	U. M.	Prezzo	Importo senza S.G. e U.I.	Rapporto R.U.
LOM251.1C.20.500.0100.e	Pareti mobili, spessore 60 mm, formate da pannelli realizzati con doppia pannellatura da 8-10 mm di spessore in truciolare o altro supporto (medium density - masonite), rivestimento in laminato plastico melaminico antigraffio da 0,9 mm e strato interno in lana minerale; struttura portante costituita da corrente superiore in acciaio zincato, altezza 50 mm, con guarnizione in PVC per compensazioni di dislivelli; zoccolo in acciaio zincato rivestito in skin - plate altezza 100 mm; montanti intermedi in acciaio zincato con guarnizioni in PVC; scurello di 6 mm circa tra i pannelli. In opera, comprese tutte le assistenze murarie. - pannelli con porta a battente cieco tamburato in legno, rivestito con laminato plastico melaminico e massello perimetrale in legno duro	m²	325,12 €	257,01 €	31,86%
LOM251.1C.20.500.0150.a	Pareti mobili, spessore 100 mm, formate da pannelli realizzati con doppia pannellatura da 12-18 mm di spessore in truciolare con rivestimento in melaminico nobilitato bordato, con profilo ad omega di finitura e strato interno in lana minerale; struttura portante in profilati di acciaio zincato costituita da montanti a sezione rettangolare 50 x 25 mm dotati di livellatori di base e pressori di controspinta superiore per compensazione di dislivelli; traverse di collegamento ad U da 50 x 25 mm; canaline ad U da 50 x 25 mm a soffitto e a pavimento; copriscretti in PVC. In opera, comprese tutte le assistenze murarie. - pannelli ciechi	m²	118,15 €	93,40 €	28,67%
LOM251.1C.20.500.0150.b	Pareti mobili, spessore 100 mm, formate da pannelli realizzati con doppia pannellatura da 12-18 mm di spessore in truciolare con rivestimento in melaminico nobilitato bordato, con profilo ad omega di finitura e strato interno in lana minerale; struttura portante in profilati di acciaio zincato costituita da montanti a sezione rettangolare 50 x 25 mm dotati di livellatori di base e pressori di controspinta superiore per compensazione di dislivelli; traverse di collegamento ad U da 50 x 25 mm; canaline ad U da 50 x 25 mm a soffitto e a pavimento; copriscretti in PVC. In opera, comprese tutte le assistenze murarie. - pannelli vetrati per 2/3 con cristallo float incolore da 5 mm, compreso	m²	131,45 €	103,91 €	33,75%
LOM251.1C.20.500.0150.c	Pareti mobili, spessore 100 mm, formate da pannelli realizzati con doppia pannellatura da 12-18 mm di spessore in truciolare con rivestimento in melaminico nobilitato bordato, con profilo ad omega di finitura e strato interno in lana minerale; struttura portante in profilati di acciaio zincato costituita da montanti a sezione rettangolare 50 x 25 mm dotati di livellatori di base e pressori di controspinta superiore per compensazione di dislivelli; traverse di collegamento ad U da 50 x 25 mm; canaline ad U da 50 x 25 mm a soffitto e a pavimento; copriscretti in PVC. In opera, comprese tutte le assistenze murarie. - pannelli vetrati per 1/3 con cristallo float incolore da 5 mm, compreso	m²	123,68 €	97,77 €	30,06%
LOM251.1C.20.500.0150.d	Pareti mobili, spessore 100 mm, formate da pannelli realizzati con doppia pannellatura da 12-18 mm di spessore in truciolare con rivestimento in melaminico nobilitato bordato, con profilo ad omega di finitura e strato interno in lana minerale; struttura portante in profilati di acciaio zincato costituita da montanti a sezione rettangolare 50 x 25 mm dotati di livellatori di base e pressori di controspinta superiore per compensazione di dislivelli; traverse di collegamento ad U da 50 x 25 mm; canaline ad U da 50 x 25 mm a soffitto e a pavimento; copriscretti in PVC. In opera, comprese tutte le assistenze murarie. - pannelli con parte centrale vetrata con cristallo float incolore da 5 mm, compreso	m²	129,58 €	102,43 €	29,81%
LOM251.1C.20.500.0150.e	Pareti mobili, spessore 100 mm, formate da pannelli realizzati con doppia pannellatura da 12-18 mm di spessore in truciolare con rivestimento in melaminico nobilitato bordato, con profilo ad omega di finitura e strato interno in lana minerale; struttura portante in profilati di acciaio zincato costituita da montanti a sezione rettangolare 50 x 25 mm dotati di livellatori di base e pressori di controspinta superiore per compensazione di dislivelli; traverse di collegamento ad U da 50 x 25 mm; canaline ad U da 50 x 25 mm a soffitto e a pavimento; copriscretti in PVC. In opera, comprese tutte le assistenze murarie. - pannelli con porta a battente, vetrata per 2/3 con cristallo float incolore da 5 mm, compreso, con profili di alluminio anodizzato colore naturale.	m²	285,85 €	225,97 €	34,58%
LOM251.1C.20.500.0150.f	Pareti mobili, spessore 100 mm, formate da pannelli realizzati con doppia pannellatura da 12-18 mm di spessore in truciolare con rivestimento in melaminico nobilitato bordato, con profilo ad omega di finitura e strato interno in lana minerale; struttura portante in profilati di acciaio zincato costituita da montanti a sezione rettangolare 50 x 25 mm dotati di livellatori di base e pressori di controspinta superiore per compensazione di dislivelli; traverse di collegamento ad U da 50 x 25 mm; canaline ad U da 50 x 25 mm a soffitto e a pavimento; copriscretti in PVC. In opera, comprese tutte le assistenze murarie. - pannelli con porta a battente cieco tamburato in legno, rivestito con laminato plastico melaminico e massello perimetrale in legno duro	m²	276,60 €	218,66 €	32,84%
LOM251.1C.20.690	SAGGI PER VERIFICHE				

Codice	Declaratoria	U. M.	Prezzo	Importo senza S.G. e U.I.	Rapporto R.U.
LOM251.1C.20.690.0010	Esecuzione di saggio su controsoffitto di qualsiasi tipo (gesso, legno, arelle, nervometal, graticcio ecc) ed a qualsiasi piano, atto ad accertare la natura e consistenza dei materiali impiegati. Consiste nella realizzazione di un foro passante nell'elemento esaminato, di dimensioni medie cm 40x40, eseguito completamente a mano o con l'ausilio di piccole attrezzature, nei punti indicati dalla DL, avendo cura di non danneggiare le superfici adiacenti. Compreso l'utilizzo di piani di lavoro o trabattelli, il successivo ripristino allo stato iniziale sia del plafone che delle finiture superficiali, gli spostamenti sul territorio ed all'interno dell'area interessata, sia verticali che orizzontali, la pulizia e l'allontanamento di materiali eventualmente eccedenti.	cad	60,79 €	48,06 €	70,97%
LOM251.1C.20.700	RIPRISTINI CONTROSOFFITTI				
LOM251.1C.20.700.0010	Smontaggio e rimontaggio di pannelli o doghe di controsoffitti. Compreso l'impiego di trabattelli, tutte le assistenze murarie, la pulizia finale con allontanamento dei materiali di risulta.	m²	3,80 €	3,00 €	78,96%
LOM251.1C.20.700.0020.a	Sostituzione parziale di elementi di controsoffitti in gesso, con rimozione dei pannelli deteriorati, accatastamento, fornitura e posa di nuovi pannelli identici a quelli esistenti. Compreso l'impiego di trabattelli, tutte le assistenze murarie, la pulizia finale con allontanamento dei materiali di risulta. - con pannelli lisci	m²	13,22 €	10,45 €	47,61%
LOM251.1C.20.700.0020.b	Sostituzione parziale di elementi di controsoffitti in gesso, con rimozione dei pannelli deteriorati, accatastamento, fornitura e posa di nuovi pannelli identici a quelli esistenti. Compreso l'impiego di trabattelli, tutte le assistenze murarie, la pulizia finale con allontanamento dei materiali di risulta. - con pannelli a superficie decorata	m²	16,03 €	12,67 €	37,96%
LOM251.1C.20.700.0020.c	Sostituzione parziale di elementi di controsoffitti in gesso, con rimozione dei pannelli deteriorati, accatastamento, fornitura e posa di nuovi pannelli identici a quelli esistenti. Compreso l'impiego di trabattelli, tutte le assistenze murarie, la pulizia finale con allontanamento dei materiali di risulta. - con pannelli a superficie microforata	m²	13,73 €	10,85 €	44,32%
LOM251.1C.20.700.0030.a	Sostituzione parziale di elementi di controsoffitti in fibra minerale con rimozione dei pannelli deteriorati, accatastamento, fornitura e posa di nuovi pannelli identici a quelli esistenti. Compreso l'impiego di trabattelli, tutte le assistenze murarie, la pulizia finale con allontanamento dei materiali di risulta. - pannelli a bordi dritti	m²	16,22 €	12,82 €	37,51%
LOM251.1C.20.700.0030.b	Sostituzione parziale di elementi di controsoffitti in fibra minerale con rimozione dei pannelli deteriorati, accatastamento, fornitura e posa di nuovi pannelli identici a quelli esistenti. Compreso l'impiego di trabattelli, tutte le assistenze murarie, la pulizia finale con allontanamento dei materiali di risulta. - pannelli a bordi smussati	m²	18,47 €	14,60 €	32,94%
LOM251.1C.20.700.0040.a	Sostituzione parziale di elementi di controsoffitti in lana di roccia per isolamento acustico, con rimozione dei pannelli deteriorati, accatastamento, fornitura e posa di nuovi pannelli identici a quelli esistenti e rispondenti ai Criteri Ambientali Minimi di cui al Decreto 23 giugno 2022 del Ministero della Transizione Ecologica. Compreso l'impiego di trabattelli, tutte le assistenze murarie, la pulizia finale con allontanamento dei materiali di risulta: - pannelli 600x600 mm, verniciato, spessore 22 mm	m²	26,02 €	20,57 €	23,38%
LOM251.1C.20.700.0040.b	Sostituzione parziale di elementi di controsoffitti in lana di roccia per isolamento acustico, con rimozione dei pannelli deteriorati, accatastamento, fornitura e posa di nuovi pannelli identici a quelli esistenti e rispondenti ai Criteri Ambientali Minimi di cui al Decreto 23 giugno 2022 del Ministero della Transizione Ecologica. Compreso l'impiego di trabattelli, tutte le assistenze murarie, la pulizia finale con allontanamento dei materiali di risulta: - pannelli 600x600 mm, preimpresso, spessore 22 mm	m²	33,17 €	26,22 €	18,34%
LOM251.1C.20.700.0040.c	Sostituzione parziale di elementi di controsoffitti in lana di roccia per isolamento acustico, con rimozione dei pannelli deteriorati, accatastamento, fornitura e posa di nuovi pannelli identici a quelli esistenti e rispondenti ai Criteri Ambientali Minimi di cui al Decreto 23 giugno 2022 del Ministero della Transizione Ecologica. Compreso l'impiego di trabattelli, tutte le assistenze murarie, la pulizia finale con allontanamento dei materiali di risulta: - pannelli 600x600 mm, verniciato, spessore 40 mm	m²	32,37 €	25,59 €	18,80%
LOM251.1C.20.700.0040.d	Sostituzione parziale di elementi di controsoffitti in lana di roccia per isolamento acustico, con rimozione dei pannelli deteriorati, accatastamento, fornitura e posa di nuovi pannelli identici a quelli esistenti e rispondenti ai Criteri Ambientali Minimi di cui al Decreto 23 giugno 2022 del Ministero della Transizione Ecologica. Compreso l'impiego di trabattelli, tutte le assistenze murarie, la pulizia finale con allontanamento dei materiali di risulta: - pannelli 600x600 mm, preimpresso, spessore 40 mm	m²	39,32 €	31,08 €	15,47%

Codice	Declaratoria	U. M.	Prezzo	Importo senza S.G. e U.I.	Rapporto R.U.
LOM251.1C.20.700.0050.a	Sostituzione parziale di elementi di controsoffitti in doghe di alluminio, con rimozione delle doghe deteriorate, accatastamento, fornitura e posa di nuove doghe identiche a quelle esistenti. Compreso l'impiego di trabattelli, tutte le assistenze murarie, la pulizia finale con allontanamento dei materiali di risulta. - doghe passo 100 a scuretto aperto, lisce	m²	20,72 €	16,38 €	29,36%
LOM251.1C.20.700.0050.b	Sostituzione parziale di elementi di controsoffitti in doghe di alluminio, con rimozione delle doghe deteriorate, accatastamento, fornitura e posa di nuove doghe identiche a quelle esistenti. Compreso l'impiego di trabattelli, tutte le assistenze murarie, la pulizia finale con allontanamento dei materiali di risulta. - doghe passo 100 a scuretto chiuso, lisce	m²	22,43 €	17,73 €	27,13%
LOM251.1C.20.700.0050.c	Sostituzione parziale di elementi di controsoffitti in doghe di alluminio, con rimozione delle doghe deteriorate, accatastamento, fornitura e posa di nuove doghe identiche a quelle esistenti. Compreso l'impiego di trabattelli, tutte le assistenze murarie, la pulizia finale con allontanamento dei materiali di risulta. - doghe passo 100 a scuretto aperto, nervate	m²	24,63 €	19,47 €	24,69%
LOM251.1C.20.700.0050.d	Sostituzione parziale di elementi di controsoffitti in doghe di alluminio, con rimozione delle doghe deteriorate, accatastamento, fornitura e posa di nuove doghe identiche a quelle esistenti. Compreso l'impiego di trabattelli, tutte le assistenze murarie, la pulizia finale con allontanamento dei materiali di risulta. - doghe passo 100 a scuretto chiuso, nervate	m²	27,94 €	22,09 €	22,52%
LOM251.1C.20.700.0060	Rimozione parziale di profili, traversini, compresi accessori di fissaggio, di controsoffitti. Compreso l'impiego di trabattelli, tutte le assistenze murarie, la pulizia finale con allontanamento dei materiali di risulta.	m²	3,03 €	2,40 €	79,16%
LOM251.1C.20.700.0070	Ripristino orditura parziale di sostegno di controsoffitti con profili portanti e secondari e relativi accessori di fissaggio. Compreso l'impiego di trabattelli, tutte le assistenze murarie, la pulizia finale con allontanamento dei materiali di risulta.	m²	3,97 €	3,14 €	64,98%
LOM251.1C.21	OPERE DA FALEGNAME				
LOM251.1C.21.350	OPERE VARIE - VALUTAZIONE A VOLUME				
LOM251.1C.21.350.0010.a	Legname lavorato su misura, su diverse facce, con incastri e sagome semplici, per davanzali, traverse, listelli, zoccolini, ripiani d'armadio e simili. comprese le opportune ferramenta per la posa ove necessarie, con verniciatura opaca o trasparente a tre mani, posato in opera comprese le assistenze murarie. Per quantitativi non inferiori a 0,10 m³, nelle essenze: - abete e larice, verniciato o lucidato	m³	3.585,73 €	2.834,57 €	51,22%
LOM251.1C.21.350.0010.b	Legname lavorato su misura, su diverse facce, con incastri e sagome semplici, per davanzali, traverse, listelli, zoccolini, ripiani d'armadio e simili. comprese le opportune ferramenta per la posa ove necessarie, con verniciatura opaca o trasparente a tre mani, posato in opera comprese le assistenze murarie. Per quantitativi non inferiori a 0,10 m³, nelle essenze: - hemlock e rovere, verniciato o lucidato	m³	3.573,67 €	2.825,04 €	51,00%
LOM251.1C.21.350.0010.c	Legname lavorato su misura, su diverse facce, con incastri e sagome semplici, per davanzali, traverse, listelli, zoccolini, ripiani d'armadio e simili. comprese le opportune ferramenta per la posa ove necessarie, con verniciatura opaca o trasparente a tre mani, posato in opera comprese le assistenze murarie. Per quantitativi non inferiori a 0,10 m³, nelle essenze: - douglas, verniciato o lucidato	m³	4.555,61 €	3.601,27 €	39,40%
LOM251.1C.21.350.0020.a	Legname lavorato su misura, su diverse facce, con incastri e sagome complesse, per cornici, telai isolati e simili, e per elementi di dimensioni molto ridotte. Comprese le opportune ferramenta per la posa ove necessarie, con verniciatura opaca o trasparente a tre mani, posato in opera comprese le assistenze murarie. Per quantitativi non inferiori a 0,10 m³, nelle essenze: - abete e larice, verniciato o lucidato	m³	5.630,95 €	4.451,34 €	59,70%
LOM251.1C.21.350.0020.b	Legname lavorato su misura, su diverse facce, con incastri e sagome complesse, per cornici, telai isolati e simili, e per elementi di dimensioni molto ridotte. Comprese le opportune ferramenta per la posa ove necessarie, con verniciatura opaca o trasparente a tre mani, posato in opera comprese le assistenze murarie. Per quantitativi non inferiori a 0,10 m³, nelle essenze: - hemlock e rovere, verniciato o lucidato	m³	5.654,41 €	4.469,89 €	59,70%
LOM251.1C.21.350.0020.c	Legname lavorato su misura, su diverse facce, con incastri e sagome complesse, per cornici, telai isolati e simili, e per elementi di dimensioni molto ridotte. Comprese le opportune ferramenta per la posa ove necessarie, con verniciatura opaca o trasparente a tre mani, posato in opera comprese le assistenze murarie. Per quantitativi non inferiori a 0,10 m³, nelle essenze: - douglas, verniciato o lucidato	m³	6.702,34 €	5.298,29 €	50,15%
LOM251.1C.21.400	OPERE VARIE				
LOM251.1C.21.400.0010.a	Fornitura e posa di controtelai in abete per porte, imbotti e impennate, finestre, ecc., completi di catene di controvento e grappe di fissaggio; comprese le assistenze murarie: - per spessori da 80 a 120 mm	m	10,84 €	8,57 €	66,09%
LOM251.1C.21.400.0020.a	Paraspigoli sagomati, verniciati o lucidati, dimensione cm 4x4, assicurati con tasselli o palette di ferro; compreso la posa in opera nonchè l'assistenza per carico, scarico, trasporto a piè d'opera; in legno: - abete e larice, verniciato o lucidato	m	11,26 €	8,90 €	59,74%

Codice	Declaratoria	U. M.	Prezzo	Importo senza S.G. e U.I.	Rapporto R.U.
LOM251.1C.21.400.0020.b	Paraspigoli sagomati, verniciati o lucidati, dimensione cm 4x4, assicurati con tasselli o palette di ferro; compreso la posa in opera nonchè l'assistenza per carico, scarico, trasporto a piè d'opera; in legno: - hemlock e rovere, verniciato o lucidato	m	11,31 €	8,94 €	59,76%
LOM251.1C.21.400.0020.c	Paraspigoli sagomati, verniciati o lucidati, dimensione cm 4x4, assicurati con tasselli o palette di ferro; compreso la posa in opera nonchè l'assistenza per carico, scarico, trasporto a piè d'opera; in legno: - douglas, verniciato o lucidato	m	13,41 €	10,60 €	50,15%
LOM251.1C.21.400.0030.a	Stipiti e controstopiti di porta, larghezza fino a 16 cm; formati da tavole e corniciature riportate, in legno massiccio, spessore totale 35 mm, palette di ferro o tasselli; compreso la posa in opera nonchè l'assistenza per carico, scarico, trasporto a piè d'opera; in legno: - abete e larice, verniciato o lucidato	m	28,17 €	22,27 €	59,71%
LOM251.1C.21.400.0030.b	Stipiti e controstopiti di porta, larghezza fino a 16 cm; formati da tavole e corniciature riportate, in legno massiccio, spessore totale 35 mm, palette di ferro o tasselli; compreso la posa in opera nonchè l'assistenza per carico, scarico, trasporto a piè d'opera; in legno: - hemlock e rovere, verniciato o lucidato	m	28,27 €	22,35 €	59,67%
LOM251.1C.21.400.0030.c	Stipiti e controstopiti di porta, larghezza fino a 16 cm; formati da tavole e corniciature riportate, in legno massiccio, spessore totale 35 mm, palette di ferro o tasselli; compreso la posa in opera nonchè l'assistenza per carico, scarico, trasporto a piè d'opera; in legno: - douglas, verniciato o lucidato	m	33,51 €	26,49 €	50,15%
LOM251.1C.21.400.0040.a	Sagomette varie, cornicette, piccole sgusce, listelli, variamente sagomati, in legno duro lucidato o verniciato; compreso la posa in opera nonchè l'assistenza per carico, scarico, trasporto a piè d'opera: - fino a 20 x 20 mm	m	2,67 €	2,11 €	50,01%
LOM251.1C.21.400.0040.b	Sagomette varie, cornicette, piccole sgusce, listelli, variamente sagomati, in legno duro lucidato o verniciato; compreso la posa in opera nonchè l'assistenza per carico, scarico, trasporto a piè d'opera: - fino a 40 x 20 mm	m	6,71 €	5,30 €	50,22%
LOM251.1C.21.400.0050	Davanzali per finestre (scossini) a bordo tondo o sagomato dello spessore di 30 mm, rettilineo o con i risvolti seguenti gli squarci; larghezza fino a 15 cm; compreso la posa in opera nonchè l'assistenza per carico, scarico, trasporto a piè d'opera; in abete o larice verniciato o lucidato.	m	14,34 €	11,34 €	51,23%
LOM251.1C.21.400.0060.a	Corrimano in legno lucidato sagomato per scale, compresa la ferramenta d'assicurazione e la posa in opera nonchè l'assistenza per carico, scarico, trasporto a piè d'opera; dimensione indicativa mm 80 x 50, in legno douglas o similare. - tratti rettilinei	m	26,80 €	21,19 €	50,16%
LOM251.1C.21.400.0060.b	Corrimano in legno lucidato sagomato per scale, compresa la ferramenta d'assicurazione e la posa in opera nonchè l'assistenza per carico, scarico, trasporto a piè d'opera; dimensione indicativa mm 80 x 50, in legno douglas o similare. - tratti in curva	m	46,91 €	37,08 €	50,17%
LOM251.1C.21.700	REVISIONE E RIPARAZIONE OPERE IN LEGNO				
LOM251.1C.21.700.0010.a	Revisione di infissi in legno, con regolazione della chiusura, ritocco delle battute, controllo e fissaggio della ferramenta, lubrificazione cerniere: - porte in legno di qualsiasi tipo e dimensione	m²	8,00 €	6,32 €	72,58%
LOM251.1C.21.700.0010.b	Revisione di infissi in legno, con regolazione della chiusura, ritocco delle battute, controllo e fissaggio della ferramenta, lubrificazione cerniere: - portoni di accesso al fabbricato	m²	10,45 €	8,26 €	74,06%
LOM251.1C.21.700.0010.c	Revisione di infissi in legno, con regolazione della chiusura, ritocco delle battute, controllo e fissaggio della ferramenta, lubrificazione cerniere: - finestre, cassonetti, impennate	m²	7,12 €	5,63 €	71,83%
LOM251.1C.21.700.0010.d	Revisione di infissi in legno, con regolazione della chiusura, ritocco delle battute, controllo e fissaggio della ferramenta, lubrificazione cerniere: - persiane a battente o a scorrere	m²	8,70 €	6,88 €	73,08%
LOM251.1C.21.700.0020.a	Revisione e riparazione di infissi in legno, compresa tassellatura e filettatura a montanti e traversi, regolazione della chiusura, aggiustaggio delle battute, controllo e fissaggio della ferramenta, lubrificazione cerniere: - porte in legno di qualsiasi tipo e dimensione	m²	16,12 €	12,74 €	75,60%
LOM251.1C.21.700.0020.b	Revisione e riparazione di infissi in legno, compresa tassellatura e filettatura a montanti e traversi, regolazione della chiusura, aggiustaggio delle battute, controllo e fissaggio della ferramenta, lubrificazione cerniere: - portoni di accesso al fabbricato	m²	26,95 €	21,30 €	77,10%
LOM251.1C.21.700.0020.c	Revisione e riparazione di infissi in legno, compresa tassellatura e filettatura a montanti e traversi, regolazione della chiusura, aggiustaggio delle battute, controllo e fissaggio della ferramenta, lubrificazione cerniere: - finestre, cassonetti, impennate	m²	19,60 €	15,49 €	76,41%
LOM251.1C.21.700.0020.d	Revisione e riparazione di infissi in legno, compresa tassellatura e filettatura a montanti e traversi, regolazione della chiusura, aggiustaggio delle battute, controllo e fissaggio della ferramenta, lubrificazione cerniere: - persiane a battente o a scorrere	m²	22,43 €	17,73 €	76,71%

Codice	Declaratoria	U. M.	Prezzo	Importo senza S.G. e U.I.	Rapporto R.U.
LOM251.1C.21.700.0030.a	Piccole riparazioni di infissi in legno, compresa tassellatura e filettatura a montanti e traversi, raddrizzatura dei montanti aggiustati, sostituzione di qualche parte in legno secondaria, incollaggio di parti staccate, sostituzione di parte della ferramenta e verifica della restante, regolazione della chiusura, aggiustaggio delle battute, lubrificazione cerniere: - porte in legno di qualsiasi tipo e dimensione	m²	32,12 €	25,39 €	64,77%
LOM251.1C.21.700.0030.b	Piccole riparazioni di infissi in legno, compresa tassellatura e filettatura a montanti e traversi, raddrizzatura dei montanti aggiustati, sostituzione di qualche parte in legno secondaria, incollaggio di parti staccate, sostituzione di parte della ferramenta e verifica della restante, regolazione della chiusura, aggiustaggio delle battute, lubrificazione cerniere: - portoni di accesso al fabbricato	m²	48,57 €	38,40 €	65,67%
LOM251.1C.21.700.0030.c	Piccole riparazioni di infissi in legno, compresa tassellatura e filettatura a montanti e traversi, raddrizzatura dei montanti aggiustati, sostituzione di qualche parte in legno secondaria, incollaggio di parti staccate, sostituzione di parte della ferramenta e verifica della restante, regolazione della chiusura, aggiustaggio delle battute, lubrificazione cerniere: - finestre, cassonetti, impennate	m²	35,24 €	27,86 €	60,60%
LOM251.1C.21.700.0030.d	Piccole riparazioni di infissi in legno, compresa tassellatura e filettatura a montanti e traversi, raddrizzatura dei montanti aggiustati, sostituzione di qualche parte in legno secondaria, incollaggio di parti staccate, sostituzione di parte della ferramenta e verifica della restante, regolazione della chiusura, aggiustaggio delle battute, lubrificazione cerniere: - persiane a battente o a scorrere	m²	40,52 €	32,03 €	63,01%
LOM251.1C.21.700.0040.a	Medie riparazioni di infissi in legno, compresa sostituzione di montanti e traversi, tassellatura e filettatura dei montanti e traversi rimanenti, sostituzione di pannelli, incollaggio di parti staccate, sostituzione di serrature e maniglie, riapplicazione di parte della ferramenta con rappezzi ai montanti e verifica della restante, riposizionamento del serramento con regolazione della chiusura, aggiustaggio delle battute, lubrificazione cerniere: - porte in legno di qualsiasi tipo e dimensione	m²	60,78 €	48,05 €	65,38%
LOM251.1C.21.700.0040.b	Medie riparazioni di infissi in legno, compresa sostituzione di montanti e traversi, tassellatura e filettatura dei montanti e traversi rimanenti, sostituzione di pannelli, incollaggio di parti staccate, sostituzione di serrature e maniglie, riapplicazione di parte della ferramenta con rappezzi ai montanti e verifica della restante, riposizionamento del serramento con regolazione della chiusura, aggiustaggio delle battute, lubrificazione cerniere: - portoni di accesso al fabbricato	m²	99,54 €	78,69 €	68,78%
LOM251.1C.21.700.0040.c	Medie riparazioni di infissi in legno, compresa sostituzione di montanti e traversi, tassellatura e filettatura dei montanti e traversi rimanenti, sostituzione di pannelli, incollaggio di parti staccate, sostituzione di serrature e maniglie, riapplicazione di parte della ferramenta con rappezzi ai montanti e verifica della restante, riposizionamento del serramento con regolazione della chiusura, aggiustaggio delle battute, lubrificazione cerniere: - finestre, cassonetti, impennate	m²	72,31 €	57,16 €	68,29%
LOM251.1C.21.700.0040.d	Medie riparazioni di infissi in legno, compresa sostituzione di montanti e traversi, tassellatura e filettatura dei montanti e traversi rimanenti, sostituzione di pannelli, incollaggio di parti staccate, sostituzione di serrature e maniglie, riapplicazione di parte della ferramenta con rappezzi ai montanti e verifica della restante, riposizionamento del serramento con regolazione della chiusura, aggiustaggio delle battute, lubrificazione cerniere: - persiane a battente o a scorrere	m²	82,44 €	65,17 €	69,60%
LOM251.1C.21.700.0050.a	Grandi riparazioni di infissi in legno, compresa la sostituzione di mezzo serramento, la media riparazione dell'altra metà, sostituzione di ferramenta, riposizionamento del serramento con regolazione della chiusura, aggiustaggio delle battute, lubrificazione cerniere: - porte in legno di qualsiasi tipo e dimensione	m²	134,81 €	106,57 €	68,77%
LOM251.1C.21.700.0050.b	Grandi riparazioni di infissi in legno, compresa la sostituzione di mezzo serramento, la media riparazione dell'altra metà, sostituzione di ferramenta, riposizionamento del serramento con regolazione della chiusura, aggiustaggio delle battute, lubrificazione cerniere: - portoni di accesso al fabbricato	m²	200,90 €	158,81 €	67,40%
LOM251.1C.21.700.0050.c	Grandi riparazioni di infissi in legno, compresa la sostituzione di mezzo serramento, la media riparazione dell'altra metà, sostituzione di ferramenta, riposizionamento del serramento con regolazione della chiusura, aggiustaggio delle battute, lubrificazione cerniere: - finestre, cassonetti, impennate	m²	153,45 €	121,30 €	70,02%
LOM251.1C.21.700.0050.d	Grandi riparazioni di infissi in legno, compresa la sostituzione di mezzo serramento, la media riparazione dell'altra metà, sostituzione di ferramenta, riposizionamento del serramento con regolazione della chiusura, aggiustaggio delle battute, lubrificazione cerniere: - persiane a battente o a scorrere	m²	178,00 €	140,71 €	71,27%

Codice	Declaratoria	U. M.	Prezzo	Importo senza S.G. e U.I.	Rapporto R.U.
LOM251.1C.21.700.0100	Revisione e riparazione di persiane avvolgibili ad elementi agganciati, in legno o PVC, con sostituzione della cinghia o degli attacchi, lubrificazione dei meccanismi di manovra:	m²	8,56 €	6,77 €	64,81%
LOM251.1C.21.700.0110	Piccole riparazioni di persiane avvolgibili ad elementi agganciati, in legno o PVC, con sostituzione di ganci o stecche, lubrificazione dei meccanismi di manovra:	m²	13,71 €	10,84 €	60,50%
LOM251.1C.21.700.0200.a	Posa in opera di lavagne a muro, compresa la movimentazione della lavagna, l'esecuzione dei fori e la posa dei tasselli: - per la prima lavagna	cad	37,88 €	29,94 €	79,05%
LOM251.1C.21.700.0210.a	Posa in opera di appendiabiti a muro, liste in legno per affissione disegni e simili, compresa la movimentazione, l'esecuzione dei fori e la posa dei tasselli: - per il primi 10 metri	m	6,82 €	5,39 €	79,01%
LOM251.1C.22	OPERE DA FABBRO				
LOM251.1C.22.040	PARAPETTI - INFERRIATE - CANCELLI				
LOM251.1C.22.040.0020.a	Parapetto di scale, ballatoi, balconi, terrazze e simili; con profilati normali tondi, quadri, piatti, angolari a disegno semplice. Compresa una mano di antiruggine, le assistenze per lo scarico, il deposito, il sollevamento a piè d'opera, la posa da fabbro e muraria, i fissaggi, gli accessori d'uso. (peso medio indicativo 25 kg/m²): - per balconi	kg	9,45 €	7,47 €	53,99%
LOM251.1C.22.040.0050	Grigliati a pavimento, anche con eventuali parti apribili, con profilati di ferro normali quadri, tondi, piatti, angolari. Compresa una mano di antiruggine, le assistenze per lo scarico, il deposito, il sollevamento a piè d'opera, la posa da fabbro e muraria, i fissaggi, gli accessori d'uso. (peso medio indicativo 50 kg/m²)	kg	8,29 €	6,55 €	50,36%
LOM251.1C.22.050	PARAPETTI IN PVC				
LOM251.1C.22.050.0010.a	Parapetto in PVC. Costituito da: - montanti verticali in tubolari di acciaio zincato Z = 275 g/m², con sezione di mm 35 x 35, sp. 15/10, rivestita con profilati in PVC inseriti a scatto; - corrimano in profilato in acciaio zincato a sezione ad omega di mm 50 x 50, rivestito con profilati in PVC inseriti a scatto; - pannello di completamento con profilati verticali in PVC rigido di prima qualità, antiurtizzato e con resistenza al fuoco classe I, sezione a Z di mm 35 x 50 - distanziatura profilati mm 10. Assemblaggio con tubolari di acciaio zincato Ø mm 20, ricoperti con tubi distanziatori in PVC Ø mm 23, fissati con inserti filettati e viti M8 ai due traversi orizzontali. Staffe corrimano tipo PL in acciaio zincato e verniciatura con polveri termoindurenti. Bulloneria zincata. Tasselli meccanici mm 10 x 80. Nelle altezze: - h = 0,50 m	m	169,66 €	134,12 €	11,63%
LOM251.1C.22.050.0010.b	Parapetto in PVC. Costituito da: - montanti verticali in tubolari di acciaio zincato Z = 275 g/m², con sezione di mm 35 x 35, sp. 15/10, rivestita con profilati in PVC inseriti a scatto; - corrimano in profilato in acciaio zincato a sezione ad omega di mm 50 x 50, rivestito con profilati in PVC inseriti a scatto; - pannello di completamento con profilati verticali in PVC rigido di prima qualità, antiurtizzato e con resistenza al fuoco classe I, sezione a Z di mm 35 x 50 - distanziatura profilati mm 10. Assemblaggio con tubolari di acciaio zincato Ø mm 20, ricoperti con tubi distanziatori in PVC Ø mm 23, fissati con inserti filettati e viti M8 ai due traversi orizzontali. Staffe corrimano tipo PL in acciaio zincato e verniciatura con polveri termoindurenti. Bulloneria zincata. Tasselli meccanici mm 10 x 80. Nelle altezze: - h = 1,10 m	m	196,27 €	155,15 €	15,43%
LOM251.1C.22.080	FERRAMENTA - MANUFATTI VARI - CORRIMANI				
LOM251.1C.22.080.0010	Piccola ferramenta per telai, chiusure, sostegni, rinforzi e simili, con l'impiego di profilati, lamiere, tubi di ferro, in opera. Compresi tagli, sfridi, adattamenti, fissaggi, ancoraggi, saldature; mano di antiruggine, assistenze murarie e piani di lavoro interni	kg	7,38 €	5,83 €	46,91%
LOM251.1C.22.080.0020	Ferro lavorato per catene, cerchiature, cravatte, chiavi da muro, tenditori, zanche, piattabande, fasce e simili, in opera. Compresi tagli, sfridi, adattamenti, fissaggi, ancoraggi, saldature; mano di antiruggine; trasporti, sollevamenti, assistenza muraria alla posa in opera, piani di lavoro.	kg	8,84 €	6,99 €	52,24%
LOM251.1C.22.080.0030.a	Manufatti diversi eseguiti su ordinazione specifica, con l'impiego di profilati, sagomati di qualsiasi tipo, lamiere pressopiegate, da impiegarsi anche come parti decorative; in opera, compresi gli accessori, l'assistenza muraria e i piani di lavoro interni: - in ferro	kg	9,20 €	7,27 €	53,30%
LOM251.1C.22.080.0030.b	Manufatti diversi eseguiti su ordinazione specifica, con l'impiego di profilati, sagomati di qualsiasi tipo, lamiere pressopiegate, da impiegarsi anche come parti decorative; in opera, compresi gli accessori, l'assistenza muraria e i piani di lavoro interni: - in lega di alluminio preverniciato	kg	18,48 €	14,61 €	43,46%
LOM251.1C.22.080.0030.c	Manufatti diversi eseguiti su ordinazione specifica, con l'impiego di profilati, sagomati di qualsiasi tipo, lamiere pressopiegate, da impiegarsi anche come parti decorative; in opera, compresi gli accessori, l'assistenza muraria e i piani di lavoro interni: - in acciaio inox AISI 304	kg	21,45 €	16,96 €	39,94%
LOM251.1C.22.080.0040	Antini apribili per lucernari in profilati normali di ferro, compreso scroccetto di chiusura; in opera comprese assistenze murarie	kg	8,08 €	6,39 €	49,65%
LOM251.1C.22.080.0060	Sportello in lamiera verniciata per contatori gas; dimensioni 40 x 60 cm; in opera comprese assistenze murarie	cad	53,46 €	42,26 €	61,99%

Codice	Declaratoria	U. M.	Prezzo	Importo senza S.G. e U.I.	Rapporto R.U.
LOM251.1C.22.080.0070.a	Manufatti diversi in rete metallica di qualsiasi forma (escluse le recinzioni) eseguiti a macchina, montati su telaio di spessore e dimensione proporzionata all'ampiezza ed ai compartimenti del telaio, con gli accessori come palette, zanche, viti ecc.; con una mano di antiruggine, in opera comprese assistenze ed opere murarie - in ferro	kg	5,45 €	4,31 €	60,65%
LOM251.1C.22.100	LAVORAZIONI				
LOM251.1C.22.100.0010.a	Sovrapprezzo per zincatura di carpenteria metallica: - a caldo	kg	1,82 €	1,44 €	0,00%
LOM251.1C.22.100.0010.b	Sovrapprezzo per zincatura di carpenteria metallica: - elettrolitica	kg	1,23 €	0,97 €	0,00%
LOM251.1C.22.100.0020.a	Verniciatura antiruggine di carpenteria metallica: - una mano su carpenteria pesante	100 kg	20,77 €	16,42 €	73,63%
LOM251.1C.22.100.0020.b	Verniciatura antiruggine di carpenteria metallica: - una mano su carpenteria leggera, serramenti, ecc.	100 kg	28,17 €	22,27 €	73,74%
LOM251.1C.22.200	SERRANDE AVVOLGIBILI E BASCULANTI				
LOM251.1C.22.200.0010.a	Serranda avvolgibile cieca di sicurezza, a rotolo con strisce agganciate, guide a U in acciaio zincato con guarnizioni antirumore, rullo in acciaio con pulegge portamolle, meccanismi, serrature, ecc., completa di accessori per il fissaggio e la manovra manuale, esclusi i comandi motorizzati; compresa la fornitura e posa dei falsi telai, la posa in opera e l'assistenza muraria . In lamiera di acciaio zincato di spessore: - 8/10 mm	m²	134,23 €	106,11 €	49,37%
LOM251.1C.22.200.0010.b	Serranda avvolgibile cieca di sicurezza, a rotolo con strisce agganciate, guide a U in acciaio zincato con guarnizioni antirumore, rullo in acciaio con pulegge portamolle, meccanismi, serrature, ecc., completa di accessori per il fissaggio e la manovra manuale, esclusi i comandi motorizzati; compresa la fornitura e posa dei falsi telai, la posa in opera e l'assistenza muraria . In lamiera di acciaio zincato di spessore: - 10/10 mm	m²	145,84 €	115,29 €	46,38%
LOM251.1C.22.200.0010.c	Serranda avvolgibile cieca di sicurezza, a rotolo con strisce agganciate, guide a U in acciaio zincato con guarnizioni antirumore, rullo in acciaio con pulegge portamolle, meccanismi, serrature, ecc., completa di accessori per il fissaggio e la manovra manuale, esclusi i comandi motorizzati; compresa la fornitura e posa dei falsi telai, la posa in opera e l'assistenza muraria . In lamiera di acciaio zincato di spessore: - 12/10 mm	m²	157,59 €	124,58 €	45,43%
LOM251.1C.22.200.0020.a	Serranda avvolgibile visiva di sicurezza, a rotolo con strisce agganciate in parte cieche ed in parte in acciaio stampato forato, guide a U in acciaio zincato con guarnizioni antirumore, rullo in acciaio con pulegge portamolle, meccanismi, serrature, ecc., completa di accessori per il fissaggio e la manovra manuale, esclusi i comandi motorizzati; compresa la fornitura e posa di eventuali falsi telai, la posa in opera e l'assistenza muraria. In lamiera di acciaio zincato di spessore: - 8/10 mm	m²	159,63 €	126,19 €	49,75%
LOM251.1C.22.200.0100	Cancello estensibile in acciaio zincato, ad uno o due battenti, composto da montanti verticali ad U collegati da elementi diagonali, scorrimento laterale con carrelli a doppio cuscinetto nella guida superiore, e guida inferiore fissa o ribaltabile, posati in opera con zanche o saldati a montanti in ferro, con serratura di chiusura ed ogni accessorio necessario per la totale apertura e chiusura, comprese assistenze murarie.	m²	198,23 €	156,70 €	50,90%
LOM251.1C.22.350	CHIUDIORTA - COMANDI A DISTANZA				
LOM251.1C.22.350.0080	Fornitura e posa di motorizzazione di tapparelle, costituita da motore completo di riduttori, adattatori, supporti regolabili, pulsante di comando, movimentazioni, allacciamenti, regolazioni e collaudo, assistenza muraria, escluso il collegamento elettrico e le relative assistenze murarie.	cad	197,51 €	156,13 €	18,97%
LOM251.1C.22.350.0090	Comando elettrico per apertura a distanza di serramenti motorizzati. In opera, comprese assistenze murarie	cad	276,33 €	218,44 €	6,50%
LOM251.1C.22.350.0100	Asta da cm 120 per apertura manuale a distanza di serramenti. In opera, comprese assistenze murarie	cad	21,74 €	17,19 €	7,50%
LOM251.1C.22.350.0110	Dispositivo meccanico fisso per l'apertura manuale a distanza di serramenti. In opera, comprese assistenze murarie	cad	94,96 €	75,07 €	9,46%
LOM251.1C.22.400	AVVOLGIBILI - TENDE - VENEZIANE - ZANZARIERE - FRANGISOLE				
LOM251.1C.22.400.0250	Frangisole in PVC scorrevole. A due ante costituito da: - traversi orizzontali in tubolari di acciaio zincato z = 275 g/m², con sezione di mm 35 x 35 spessore 15/10, rivestito con profilati in PVC inseriti a scatto; - pannello di completamento con profilati lamellari orizzontali in PVC (264 PA Solvic GA rigido di prima qualità, antiurtizzato, resistenza al fuoco classe I) con sezione a Z di mm 35 x 50 - distanziatura profilati = mm 10, assemblaggio con tubolari in acciaio zincato Ø mm 20, ricoperto con tubi distanziatori in PVC Ø mm 23, fissati con inserti filettati e viti M8. Staffe di fissaggio guide al corrimano/parapetto e al soffitto in acciaio zincato e verniciatura a polveri termoindurenti, corrimano tipo PL in acciaio zincato e verniciatura a polveri termoindurenti. Bulloneria zincata. Tasselli meccanici mm 10 x 80.	m²	186,07 €	147,09 €	10,28%

Codice	Declaratoria	U. M.	Prezzo	Importo senza S.G. e U.I.	Rapporto R.U.
LOM251.1C.22.400.0280	Schermatura frangisole, applicata nella parte superiore del balcone e costituita da: - traversi orizzontali in tubolari di acciaio zincato z = 275 g/m ² , con sezione di mm 35 x 35 spessore 15/10, rivestito con profilati in PVC inseriti a scatto; - pannello realizzato con profilati lamellari orizzontali in PVC (264 PA Solvic GA rigido di prima qualità, antiurtizzato, resistenza al fuoco classe I) con sezione a Z di mm 35 x 50 - distanziatura profilati = mm 10, assemblaggio con tubolari in acciaio zincato Ø mm 20, ricoperto con tubi distanziatori in PVC Ø mm 23, fissati con inserti filettati e viti M8. Montanti verticali (uno ogni cm 300 ca.) per controventatura pannelli. Staffe sagomate a L per fissaggio pannelli in acciaio zincato e verniciatura a polveri termoisolanti. Bulloneria zincata. Tasselli meccanici mm 10 x 80.	m ²	227,40 €	179,76 €	16,10%
LOM251.1C.22.700	REVISIONE E RIPARAZIONE OPERE IN FERRO				
LOM251.1C.22.700.0010.a	Revisione di opere in ferro con regolazione della chiusura, revisione e fissaggio della ferramenta, lubrificazione delle cerniere: - porte, serramenti e cancelli in ferro di qualsiasi tipo e dimensione	m ²	12,05 €	9,53 €	68,85%
LOM251.1C.22.700.0010.b	Revisione di opere in ferro con regolazione della chiusura, revisione e fissaggio della ferramenta, lubrificazione delle cerniere: - porte e finestre in lega leggera di alluminio	m ²	11,36 €	8,98 €	68,27%
LOM251.1C.22.700.0010.c	Revisione di opere in ferro con regolazione della chiusura, revisione e fissaggio della ferramenta, lubrificazione delle cerniere: - cancellate, parapetti balconi, parapetti scale, inferriate	m ²	10,29 €	8,13 €	67,11%
LOM251.1C.22.700.0010.d	Revisione di opere in ferro con regolazione della chiusura, revisione e fissaggio della ferramenta, lubrificazione delle cerniere: - serrande e griglie avvolgibili in lamiera, cancelli estensibili	m ²	13,60 €	10,75 €	60,98%
LOM251.1C.22.700.0020.a	Piccole riparazioni di opere in ferro, compresa raddrizzatura di bordi, regolazione della chiusura, aggiustaggio delle battute, revisione e fissaggio della ferramenta e di parti applicate, lubrificazione delle cerniere: - porte, serramenti e cancelli in ferro di qualsiasi tipo e dimensione	m ²	22,95 €	18,14 €	73,70%
LOM251.1C.22.700.0020.b	Piccole riparazioni di opere in ferro, compresa raddrizzatura di bordi, regolazione della chiusura, aggiustaggio delle battute, revisione e fissaggio della ferramenta e di parti applicate, lubrificazione delle cerniere: - porte e finestre in lega leggera di alluminio	m ²	21,20 €	16,76 €	73,27%
LOM251.1C.22.700.0020.c	Piccole riparazioni di opere in ferro, compresa raddrizzatura di bordi, regolazione della chiusura, aggiustaggio delle battute, revisione e fissaggio della ferramenta e di parti applicate, lubrificazione delle cerniere: - cancellate, parapetti balconi, parapetti scale, inferriate	m ²	15,58 €	12,32 €	71,12%
LOM251.1C.22.700.0020.d	Piccole riparazioni di opere in ferro, compresa raddrizzatura di bordi, regolazione della chiusura, aggiustaggio delle battute, revisione e fissaggio della ferramenta e di parti applicate, lubrificazione delle cerniere: - serrande e griglie avvolgibili in lamiera, cancelli estensibili	m ²	25,21 €	19,93 €	69,31%
LOM251.1C.22.700.0030.a	Medie riparazioni di opere in ferro, compresa raddrizzatura di bordi, battute, montanti, traversi, regolazione della chiusura, aggiustaggio delle battute, revisione e fissaggio della ferramenta e di parti applicate, lubrificazione delle cerniere, con parziale smontaggio e rimontaggio: - porte, serramenti e cancelli in ferro di qualsiasi tipo e dimensione	m ²	38,16 €	30,17 €	63,38%
LOM251.1C.22.700.0030.b	Medie riparazioni di opere in ferro, compresa raddrizzatura di bordi, battute, montanti, traversi, regolazione della chiusura, aggiustaggio delle battute, revisione e fissaggio della ferramenta e di parti applicate, lubrificazione delle cerniere, con parziale smontaggio e rimontaggio: - porte e finestre in lega leggera di alluminio	m ²	31,77 €	25,11 €	69,37%
LOM251.1C.22.700.0030.c	Medie riparazioni di opere in ferro, compresa raddrizzatura di bordi, battute, montanti, traversi, regolazione della chiusura, aggiustaggio delle battute, revisione e fissaggio della ferramenta e di parti applicate, lubrificazione delle cerniere, con parziale smontaggio e rimontaggio: - cancellate, parapetti balconi, parapetti scale, inferriate	m ²	25,00 €	19,76 €	70,85%
LOM251.1C.22.700.0030.d	Medie riparazioni di opere in ferro, compresa raddrizzatura di bordi, battute, montanti, traversi, regolazione della chiusura, aggiustaggio delle battute, revisione e fissaggio della ferramenta e di parti applicate, lubrificazione delle cerniere, con parziale smontaggio e rimontaggio: - serrande e griglie avvolgibili in lamiera, cancelli estensibili	m ²	40,29 €	31,85 €	73,97%
LOM251.1C.22.700.0040.a	Grandi riparazioni di opere in ferro, compresa raddrizzatura di bordi, battute, montanti, traversi, regolazione della chiusura, aggiustaggio delle battute, revisione e fissaggio della ferramenta e di parti applicate con sostituzione delle parti difettose, lubrificazione delle cerniere, con totale smontaggio e rimontaggio: - porte, serramenti e cancelli in ferro di qualsiasi tipo e dimensione	m ²	78,95 €	62,41 €	71,48%
LOM251.1C.22.700.0040.b	Grandi riparazioni di opere in ferro, compresa raddrizzatura di bordi, battute, montanti, traversi, regolazione della chiusura, aggiustaggio delle battute, revisione e fissaggio della ferramenta e di parti applicate con sostituzione delle parti difettose, lubrificazione delle cerniere, con totale smontaggio e rimontaggio: - porte e finestre in lega leggera di alluminio	m ²	74,03 €	58,52 €	67,81%

Codice	Declaratoria	U. M.	Prezzo	Importo senza S.G. e U.I.	Rapporto R.U.
LOM251.1C.22.700.0040.c	Grandi riparazioni di opere in ferro, compresa raddrizzatura di bordi, battute, montanti, traversi, regolazione della chiusura, aggiustaggio delle battute, revisione e fissaggio della ferramenta e di parti applicate con sostituzione delle parti difettose, lubrificazione delle cerniere, con totale smontaggio e rimontaggio: - cancellate, parapetti balconi, parapetti scale, inferriate	m²	46,41 €	36,69 €	65,28%
LOM251.1C.22.700.0040.d	Grandi riparazioni di opere in ferro, compresa raddrizzatura di bordi, battute, montanti, traversi, regolazione della chiusura, aggiustaggio delle battute, revisione e fissaggio della ferramenta e di parti applicate con sostituzione delle parti difettose, lubrificazione delle cerniere, con totale smontaggio e rimontaggio: - serrande e griglie avvolgibili in lamiera, cancelli estensibili	m²	92,73 €	73,30 €	72,61%
LOM251.1C.22.700.0070	Revisione e riparazione di persiane avvolgibili ad elementi agganciati, in acciaio dolce o in elementi di alluminio, con sostituzione della cinghia o degli attacchi, lubrificazione dei meccanismi di manovra.	m²	11,92 €	9,42 €	67,55%
LOM251.1C.22.700.0080	Piccole riparazioni di persiane avvolgibili ad elementi agganciati, in acciaio dolce o in elementi di alluminio, con sostituzione di ganci o stecche, lubrificazione dei meccanismi di manovra.	m²	19,03 €	15,04 €	56,79%
LOM251.1C.22.700.0100.a	Revisione tende alla veneziana, con revisione e riparazione dei meccanismi di manovra e raddrizzatura lamelle, compreso montaggio e smontaggio ove necessario: - senza sostituzione delle corde	m²	18,28 €	14,45 €	34,89%
LOM251.1C.22.700.0100.b	Revisione tende alla veneziana, con revisione e riparazione dei meccanismi di manovra e raddrizzatura lamelle, compreso montaggio e smontaggio ove necessario: - con sostituzione delle corde e lavaggio	m²	21,57 €	17,05 €	29,56%
LOM251.1C.22.700.0110.a	Revisione tende plissé, compreso montaggio e smontaggio: - con lavaggio del tessuto	m²	19,57 €	15,47 €	32,58%
LOM251.1C.22.700.0110.b	Revisione tende plissé, compreso montaggio e smontaggio: - con sostituzione del tessuto	m²	22,44 €	17,74 €	28,41%
LOM251.1C.22.700.0120.a	Revisione tende verticali scorrevoli, compreso montaggio e smontaggio: - con lavaggio del tessuto	m²	18,34 €	14,50 €	34,78%
LOM251.1C.22.700.0120.b	Revisione tende verticali scorrevoli, compreso montaggio e smontaggio: - con sostituzione del tessuto normale	m²	20,73 €	16,39 €	30,76%
LOM251.1C.22.700.0120.c	Revisione tende verticali scorrevoli, compreso montaggio e smontaggio: - sostituzione con tessuto Trevira Ignifugo	m²	36,55 €	28,89 €	17,44%
LOM251.1C.22.700.0130.a	Revisione tende da sole di qualsiasi tipo, compreso montaggio e smontaggio: - con lavaggio del tessuto	m²	22,31 €	17,64 €	28,59%
LOM251.1C.22.700.0130.b	Revisione tende da sole di qualsiasi tipo, compreso montaggio e smontaggio: - con sostituzione del tessuto	m²	35,46 €	28,03 €	17,98%
LOM251.1C.22.700.0140	Revisione zanzariere con sostituzione del telo, compreso montaggio e smontaggio:	m²	32,17 €	25,43 €	19,82%
LOM251.1C.22.800	MESSA IN SICUREZZA ALLOGGI SFITTI				
LOM251.1C.22.800.0020.a	Chiusura dei vani di porte di primo ingresso, finestre e porte finestre, porte cantine, usci di solaio, mediante fornitura e posa in opera di lastre in lamiera di acciaio nero di 3 mm di spessore, comprese e compensate tutte le prestazioni da fabbro, le assistenze per lo scarico, il deposito, il sollevamento a piè d'opera, la posa da fabbro e muraria, i fissaggi, gli accessori d'uso, il tutto per dare i manufatti completi e posati a regola d'arte: - per intervento singolo su porta d'ingresso	cad	254,96 €	201,55 €	44,39%
LOM251.1C.22.800.0020.b	Chiusura dei vani di porte di primo ingresso, finestre e porte finestre, porte cantine, usci di solaio, mediante fornitura e posa in opera di lastre in lamiera di acciaio nero di 3 mm di spessore, comprese e compensate tutte le prestazioni da fabbro, le assistenze per lo scarico, il deposito, il sollevamento a piè d'opera, la posa da fabbro e muraria, i fissaggi, gli accessori d'uso, il tutto per dare i manufatti completi e posati a regola d'arte: - per intervento singolo su porta d'ingresso, oltre la prima porta, eseguito nello stesso luogo d'intervento o nello stesso giorno	cad	151,16 €	119,49 €	20,59%
LOM251.1C.22.800.0020.c	Chiusura dei vani di porte di primo ingresso, finestre e porte finestre, porte cantine, usci di solaio, mediante fornitura e posa in opera di lastre in lamiera di acciaio nero di 3 mm di spessore, comprese e compensate tutte le prestazioni da fabbro, le assistenze per lo scarico, il deposito, il sollevamento a piè d'opera, la posa da fabbro e muraria, i fissaggi, gli accessori d'uso, il tutto per dare i manufatti completi e posati a regola d'arte: - per intervento singolo su porta finestra di qualunque dimensione	cad	299,33 €	236,62 €	37,81%
LOM251.1C.22.800.0020.d	Chiusura dei vani di porte di primo ingresso, finestre e porte finestre, porte cantine, usci di solaio, mediante fornitura e posa in opera di lastre in lamiera di acciaio nero di 3 mm di spessore, comprese e compensate tutte le prestazioni da fabbro, le assistenze per lo scarico, il deposito, il sollevamento a piè d'opera, la posa da fabbro e muraria, i fissaggi, gli accessori d'uso, il tutto per dare i manufatti completi e posati a regola d'arte: - per intervento singolo su porta finestra di qualunque dimensione, oltre la prima porta, eseguito nello stesso luogo d'intervento o nello stesso giorno	cad	195,54 €	154,58 €	15,92%

Codice	Declaratoria	U. M.	Prezzo	Importo senza S.G. e U.I.	Rapporto R.U.
LOM251.1C.22.800.0020.e	Chiusura dei vani di porte di primo ingresso, finestre e porte finestre, porte cantine, usci di solaio, mediante fornitura e posa in opera di lastre in lamiera di acciaio nero di 3 mm di spessore, comprese e compensate tutte le prestazioni da fabbro, le assistenze per lo scarico, il deposito, il sollevamento a piè d'opera, la posa da fabbro e muraria, i fissaggi, gli accessori d'uso, il tutto per dare i manufatti completi e posati a regola d'arte: - per intervento singolo su finestra di qualunque dimensione	cad	234,26 €	185,19 €	48,31%
LOM251.1C.22.800.0020.f	Chiusura dei vani di porte di primo ingresso, finestre e porte finestre, porte cantine, usci di solaio, mediante fornitura e posa in opera di lastre in lamiera di acciaio nero di 3 mm di spessore, comprese e compensate tutte le prestazioni da fabbro, le assistenze per lo scarico, il deposito, il sollevamento a piè d'opera, la posa da fabbro e muraria, i fissaggi, gli accessori d'uso, il tutto per dare i manufatti completi e posati a regola d'arte: - per intervento singolo su finestra di qualunque dimensione, oltre la prima finestra, eseguito nello stesso luogo d'intervento o nello stesso giorno	cad	130,46 €	103,13 €	23,85%
LOM251.1C.22.800.0020.g	Chiusura dei vani di porte di primo ingresso, finestre e porte finestre, porte cantine, usci di solaio, mediante fornitura e posa in opera di lastre in lamiera di acciaio nero di 3 mm di spessore, comprese e compensate tutte le prestazioni da fabbro, le assistenze per lo scarico, il deposito, il sollevamento a piè d'opera, la posa da fabbro e muraria, i fissaggi, gli accessori d'uso, il tutto per dare i manufatti completi e posati a regola d'arte: - per intervento singolo su porta cantina o solaio	cad	261,48 €	206,70 €	43,28%
LOM251.1C.22.800.0020.h	Chiusura dei vani di porte di primo ingresso, finestre e porte finestre, porte cantine, usci di solaio, mediante fornitura e posa in opera di lastre in lamiera di acciaio nero di 3 mm di spessore, comprese e compensate tutte le prestazioni da fabbro, le assistenze per lo scarico, il deposito, il sollevamento a piè d'opera, la posa da fabbro e muraria, i fissaggi, gli accessori d'uso, il tutto per dare i manufatti completi e posati a regola d'arte: - per intervento singolo su porta cantina o solaio, oltre la prima porta, eseguito nello stesso luogo d'intervento o nello stesso giorno	cad	157,68 €	124,65 €	19,73%
LOM251.1C.23	OPERE DA VETRAIO				
LOM251.1C.23.185	CRISTALLI DI SICUREZZA STRATIFICATI BLINDATI				
LOM251.1C.23.190	VETRATE ISOLANTI				
LOM251.1C.23.470	DISCHI PER FORI PASSA VOCE				
LOM251.1C.23.700	OPERE DI MANUTENZIONE				
LOM251.1C.24	OPERE DA VERNICIATORE - TAPPEZZIERE				
LOM251.1C.24.050	SABBIATURE - PULIZIE				
LOM251.1C.24.050.0010.a	Sabbatura di superfici di pietre naturali e artificiali con metodi meccanici ad azione abrasiva. Compresi piani di lavoro ed assistenze murarie, esclusi i ponteggi esterni: - a getto libero con abrasivi a base di corindone, scorie fonderia, altri abrasivi tipo garnet o similari ammessi, non silicogeni	m²	27,33 €	21,60 €	14,29%
LOM251.1C.24.050.0010.b	Sabbatura di superfici di pietre naturali e artificiali con metodi meccanici ad azione abrasiva. Compresi piani di lavoro ed assistenze murarie, esclusi i ponteggi esterni: - idrosabbatura, ad alta pressione oltre 100 Atm, con abrasivi non silicogeni di adatta granulometria.	m²	34,31 €	27,12 €	14,20%
LOM251.1C.24.050.0010.c	Sabbatura di superfici di pietre naturali e artificiali con metodi meccanici ad azione abrasiva. Compresi piani di lavoro ed assistenze murarie, esclusi i ponteggi esterni: - ad umido con sabbia quarzifera di superfici in cemento, in muratura, in cotto, in pietra naturale, in intonaco, in legno	m²	17,55 €	13,87 €	19,55%
LOM251.1C.24.050.0020	Pulizia di superfici esterne verticali ed orizzontali, intonacate e/o lapidee, mediante idrolavaggio a bassa pressione con soluzione satura di bicarbonato di sodio o miscela di carbonati, compreso accurato lavaggio finale. Risultano inoltre compresi i piani di lavoro e le assistenze murarie.	m²	17,25 €	13,64 €	44,97%
LOM251.1C.24.050.0040	Pulizia di superfici con getto di vapore additivato con detersivi e sgrassanti. Compresi piani di lavoro ed assistenze murarie; esclusi i ponteggi esterni.	m²	9,21 €	7,28 €	68,46%
LOM251.1C.24.050.0050.a	Pulizia di superfici con detergente a base di acidi minerali e tensioattivi applicati a pennello e successivo lavaggio con acqua calda. Compresi piani di lavoro interni ed assistenze murarie; esclusi i ponteggi esterni: - per murature in mattoni a vista, beole, cotti, clinker pietre dure non lucide	m²	4,02 €	3,18 €	58,86%
LOM251.1C.24.050.0050.b	Pulizia di superfici con detergente a base di acidi minerali e tensioattivi applicati a pennello e successivo lavaggio con acqua calda. Compresi piani di lavoro interni ed assistenze murarie; esclusi i ponteggi esterni: - per marmi e pietre lucide	m²	7,38 €	5,83 €	60,32%
LOM251.1C.24.050.0060	Pulizia di croste nere e patine biologiche da materiali lapidei sedimentari, travertino, marmo, ceppo, cementi decorativi, con prodotto a base di E.D.T.A., bicarbonato d'ammonio, sostanze alcaline e tensioattive, con lavaggio finale. Compresi piani di lavoro interni ed assistenze murarie; esclusi i ponteggi esterni.	m²	6,13 €	4,85 €	38,59%
LOM251.1C.24.050.0070	Neutralizzazione di sali, di prodotti incoerenti, patine biologiche con prodotto a base di acidi minerali applicato su superfici in mattoni, ceppo, travertino, cementi decorativi. Compresi piani di lavoro interni ed assistenze murarie; esclusi i ponteggi esterni.	m²	7,53 €	5,95 €	71,25%

Codice	Declaratoria	U. M.	Prezzo	Importo senza S.G. e U.I.	Rapporto R.U.
LOM251.1C.24.100	PREPARAZIONE SUPERFICI MURARIE				
LOM251.1C.24.100.0010	Stuccatura saltuaria di superfici interne con stucco emulsionato a ricoprimento di scalfitture, di fori, di cavillature, con carteggiatura delle zone stuccate. Compresi piani di lavoro interni ed assistenze murarie.	m²	2,28 €	1,80 €	66,56%
LOM251.1C.24.100.0020.a	Trattamento di superfici, prima di eseguire rasature, stuccature o pitturazioni, compresi piani di lavoro interni ed assistenze murarie. Con applicazione a rullo o pennello di: - primer in dispersione acquosa	m²	2,40 €	1,90 €	61,73%
LOM251.1C.24.100.0020.b	Trattamento di superfici, prima di eseguire rasature, stuccature o pitturazioni, compresi piani di lavoro interni ed assistenze murarie. Con applicazione a rullo o pennello di: - primer in solvente	m²	2,84 €	2,25 €	52,23%
LOM251.1C.24.100.0020.c	Trattamento di superfici, prima di eseguire rasature, stuccature o pitturazioni, compresi piani di lavoro interni ed assistenze murarie. Con applicazione a rullo o pennello di: - primer ai silicati	m²	2,81 €	2,22 €	52,75%
LOM251.1C.24.100.0020.d	Trattamento di superfici, prima di eseguire rasature, stuccature o pitturazioni, compresi piani di lavoro interni ed assistenze murarie. Con applicazione a rullo o pennello di: - emulsione silossanica	m²	2,74 €	2,17 €	52,94%
LOM251.1C.24.100.0020.e	Trattamento di superfici, prima di eseguire rasature, stuccature o pitturazioni, compresi piani di lavoro interni ed assistenze murarie. Con applicazione a rullo o pennello di: - liquido antimuffa, antibatterico, antialghe, applicato a pennello o rullo, compresa successiva spazzolatura.	m²	2,44 €	1,93 €	51,82%
LOM251.1C.24.100.0020.f	Trattamento di superfici, prima di eseguire rasature, stuccature o pitturazioni, compresi piani di lavoro interni ed assistenze murarie. Con applicazione a rullo o pennello di: - fondo a base di una miscela di microemulsioni polisilossaniche ed acriliche in grado di penetrare in profondità nel supporto consolidandolo ed omogeneizzandone l'assorbimento (p.s. 1 kg/l, resa 0,2 - 0,3 l/m²)	m²	3,04 €	2,40 €	15,25%
LOM251.1C.24.200	PREPARAZIONE SUPERFICI IN LEGNO				
LOM251.1C.24.200.0020	Carteggiatura leggera di superfici in legno grezze, per aggrappaggio di mano di fondo, oppure già verniciate, per una migliore finitura. Compresi piani di lavoro ed assistenze murarie.	m²	2,01 €	1,59 €	66,93%
LOM251.1C.24.300	PREPARAZIONE SUPERFICI METALLICHE				
LOM251.1C.24.300.0010	Carteggiatura leggera e pulitura di opere in ferro nuove. Compresi piani di lavoro ed assistenze murarie.	m²	1,83 €	1,45 €	65,44%
LOM251.1C.24.300.0020	Sgrassaggio di superfici nuove metalliche, con impiego di solventi. Compresi piani di lavoro ed assistenze murarie.	m²	4,58 €	3,62 €	66,86%
LOM251.1C.24.300.0030	Rimozione di formazioni superficiali di ruggine con spazzole e tela smeriglio (brossatura). Compresi piani di lavoro ed assistenze murarie.	m²	3,35 €	2,65 €	66,90%
LOM251.1C.24.300.0040	Smerigliatura di superfici per l'eliminazione di ruggine in avanzato degrado o per l'asportazione di scaglie di laminazione. Compresi piani di lavoro ed assistenze murarie.	m²	6,73 €	5,32 €	69,10%
LOM251.1C.24.360	VERNICIATURA PISCINE E FONTANE				
LOM251.1C.24.360.0010	Verniciatura con prodotti a base di clorocaucciù puro, appositamente formulati per il rivestimento del fondo e delle pareti di piscine e fontane in muratura o pietra. Ciclo completo composto da una mano di primer idoneo e almeno due mani di clorocaucciù in modo da ottenere un rivestimento di spessore finito non inferiore a 90 micron. Comprese le assistenze murarie ed esclusa la preparazione delle superfici.	m²	26,08 €	20,62 €	58,59%
LOM251.1C.24.360.0020	Verniciatura con prodotti epossidici bicomponenti, appositamente formulati per il rivestimento del fondo e delle pareti di piscine e fontane in muratura o pietra. Ciclo completo composto da una mano di primer idoneo e almeno due mani di resine epossidiche con un impiego di almeno 900 gr/mq di materiale. Comprese le assistenze murarie ed esclusa la preparazione delle superfici.	m²	30,79 €	24,34 €	49,64%
LOM251.1C.24.400	CICLI DI VERNICIATURA				
LOM251.1C.24.400.0050	Verniciatura opere in legno nuove, costituita da: - imprimitura con impregnante protettivo turapori antimuffa; - stuccatura saltuaria di nodi e difetti e relativa scartavetratura; - 1 mano di fondo sintetico bianco per finiture a smalto - carteggiatura leggera per uniformare la superficie - 1 mano di vernice sintetica a finire. Compresi piani di lavoro ed assistenze murarie.	m²	17,19 €	13,59 €	65,40%
LOM251.1C.24.400.0100	Verniciatura trasparente di opere in legno nuove, con adeguata finitura superficiale, costituita da: - imprimitura con impregnante trasparente protettivo turapori antimuffa; - carteggiatura leggera per uniformare la superficie - 1 mano di vernice trasparente poliuretanica - carteggiatura leggera per uniformare la superficie - 1 mano di vernice trasparente poliuretanica Compresi piani di lavoro ed assistenze murarie.	m²	18,32 €	14,48 €	63,87%
LOM251.1C.24.400.0150	Riverniciatura di opere in legno esistenti, in medio stato di conservazione, costituita da: - lavaggio sgrassante per eliminare depositi untuosi; - stuccatura saltuaria di difetti e relativa scartavetratura; - 1 mano di fondo sintetico bianco per finiture a smalto - carteggiatura leggera per uniformare la superficie - 1 mano di vernice sintetica a finire Compresi piani di lavoro ed assistenze murarie.	m²	15,87 €	12,55 €	66,99%
LOM251.1C.24.400.0400	Verniciatura opere in metallo nuove, costituita da: - rimozione di ruggine saltuaria e sporco con scartavetratura - protezione con una mano di antiruggine sintetica al fosfato di zinco; - carteggiatura leggera per uniformare la superficie - finitura con due mani di smalto a base di resine sintetiche Compresi piani di lavoro ed assistenze murarie.	m²	20,08 €	15,87 €	66,36%

Codice	Declaratoria	U. M.	Prezzo	Importo senza S.G. e U.I.	Rapporto R.U.
LOM251.1C.24.400.0450	Riverniciatura di opere in ferro esistenti, in medio stato di conservazione, costituita da: - carteggiatura di superfici già verniciate per l'aggrappaggio; - 1 mano di antiruggine a base di resine alchidiche - 2 mani di vernice sintetica a finire Compresi piani di lavoro ed assistenze murarie.	m²	19,21 €	15,19 €	67,05%
LOM251.1C.24.710	PREPARAZIONE SUPERFICI MURARIE GIA' TRATTATE				
LOM251.1C.24.710.0010.a	Raschiatura, da supporti murari che vengono conservati, compresi piani di lavoro ed assistenze murarie: - saltuaria di vecchie pitture con limitati distacchi, rimozione di chiodi, ganci, spolveratura.	m²	1,85 €	1,46 €	73,82%
LOM251.1C.24.710.0010.b	Raschiatura, da supporti murari che vengono conservati, compresi piani di lavoro ed assistenze murarie: - generale di vecchie pitture degradate ed esfoliate, rimozione di chiodi, ganci.	m²	2,84 €	2,25 €	76,66%
LOM251.1C.24.710.0020.a	Rasatura accurata con stucco emulsionato dell'intera superficie, con carteggiatura. Su superfici interne a civile o a gesso con vecchie pitturazioni, raschiate e con rappezzi degli intonaci. Compresi piani di lavoro ed assistenze murarie: - ad una mano	m²	7,52 €	5,94 €	70,97%
LOM251.1C.24.710.0020.b	Rasatura accurata con stucco emulsionato dell'intera superficie, con carteggiatura. Su superfici interne a civile o a gesso con vecchie pitturazioni, raschiate e con rappezzi degli intonaci. Compresi piani di lavoro ed assistenze murarie: - a due mani, con doppia carteggiatura	m²	12,52 €	9,90 €	71,43%
LOM251.1C.24.730	PREPARAZIONE SUPERFICI METALLICHE GIA' TRATTATE				
LOM251.1C.24.750	RIMOZIONE GRAFFITI - SVERNICIATURE				
LOM251.1C.24.750.0010.a	Rimozione di graffiti da superfici di qualunque natura, con formulato a base di solventi e tensioattivi disgregante gli ossidi coloranti degli spray e pennarelli, applicato a più riprese a spruzzo o a pennello, con spugnatura finale ad acqua. Compresi piani di lavoro ed assistenze murarie. - su superfici fortemente imbrattate	m²	23,70 €	18,74 €	51,77%
LOM251.1C.24.750.0010.b	Rimozione di graffiti da superfici di qualunque natura, con formulato a base di solventi e tensioattivi disgregante gli ossidi coloranti degli spray e pennarelli, applicato a più riprese a spruzzo o a pennello, con spugnatura finale ad acqua. Compresi piani di lavoro ed assistenze murarie. - su superfici mediamente imbrattate	m²	14,73 €	11,64 €	45,73%
LOM251.1C.24.750.0020	Rimozione di graffiti da superfici già trattate con prodotto anticritte, mediante solvente a base di sostanze organiche fluorurate, idoneo a mantenere nel tempo le proprietà della precedente protezione, applicato a spruzzo o a pennello, comprese protezioni limitrofe. Compresi piani di lavoro ed assistenze murarie.	m²	6,16 €	4,87 €	45,77%
LOM251.1C.24.750.0030	Rimozione di graffiti da superfici già trattate con prodotto anticritte, mediante trattamento con tensioattivi biodegradabili ed esenti da emissioni in atmosfera di V.O.C. applicato a spruzzo o a pennello i due mani, su supporto asciutto, successivo idrolavaggio a caldo ed eventuale riapplicazione di prodotto anticritta. Compresi piani di lavoro ed assistenze murarie.	m²	15,57 €	12,31 €	36,96%
LOM251.1C.24.750.0050	Sverniciatura di qualsiasi tipo di superficie, con prodotto specifico, con accurata pulizia e lavaggio finale. Compresi piani di lavoro ed assistenze murarie.	m²	14,43 €	11,41 €	51,48%
LOM251.1C.24.770	PULIZIA - PROTEZIONE				
LOM251.1C.24.770.0010.b	Pulizia di pavimenti e rivestimenti, zoccolini, scale, serramenti, di apparecchi igienico sanitari, con spostamento degli arredi e rimozione di materiali giacenti nell'ambiente (carta, segatura, imballaggi, cassette, ecc), asportazione di macchie di pitture, vernici od altro, lavaggio con appositi detersivi sgrassanti, l'allontanamento dei materiali di rifiuto alle discariche autorizzate. Comprensivo dell'intervento prima e dopo l'esecuzione di pitturazioni in ambienti utilizzati. - pulizia di rivestimenti, serramenti, vetri ecc	m²	0,82 €	0,65 €	79,47%
LOM251.1C.24.770.0020	Protezione di pavimenti durante i lavori di tinteggiatura con teli di polietilene, compresi tagli, sfridi, fissaggi, assistenze murarie.	m²	1,23 €	0,97 €	66,98%
LOM251.1C.24.770.0030.a	Trattamento anticivolo per pavimenti mediante alogenuri da effettuarsi mediante stesa del prodotto puro direttamente sulla superficie da trattare. Su pavimenti: - pavimentazioni in pietra naturale e/o riciclata, cemento; (escluso materiali plastici e sintetici) resa: 10 m²/l	m²	21,10 €	16,68 €	46,58%
LOM251.1C.24.770.0030.b	Trattamento anticivolo per pavimenti mediante alogenuri da effettuarsi mediante stesa del prodotto puro direttamente sulla superficie da trattare. Su pavimenti: - pavimentazioni in gres, ceramiche smaltate; resa: 7 m²/l	m²	22,43 €	17,73 €	43,82%
LOM251.1C.24.770.0040	Pulizia di pavimenti e rivestimenti esterni, piazze, scale, marciapiedi e aree pedonali in materiale lapideo con rimozione di ogni particolato compreso il chewingum e macchie oleose, mediante lavaggio a bassa pressione con bicarbonato di sodio o carbonati. Compreso pulizia finale e assistenze murarie.	m²	15,08 €	11,92 €	51,44%
LOM251.1C.24.770.0050	Protezione di pavimenti e rivestimenti esterni, piazze, scale, marciapiedi e aree pedonali in materiale lapideo mediante apposito formulato a base di resine fluorate, anticivolo, antimacchia e traspiranti applicato a spruzzo, in ragione di 150 grammi al m², in due mani su sottofondo completamente asciutto. Compreso pulizia finale e assistenze murarie.	m²	13,28 €	10,50 €	51,97%
LOM251.1C.25	OPERE DI RESTAURO				
LOM251.1C.25.050	SCAVI IN ZONE ARCHEOLOGICHE				

Codice	Declaratoria	U. M.	Prezzo	Importo senza S.G. e U.I.	Rapporto R.U.
LOM251.1C.25.050.0010	Scavo in contesto archeologico, non stratigrafico, eseguito a sezione obbligata in qualsiasi tipo di terreno, sopra o a lato delle zone di probabile interesse geologico. Da eseguire manualmente con l'uso di picconi, pale, ecc., e l'ausilio di miniescavatori. Compresa la finitura delle pareti e scarpe per facilitare l'esecuzione dello scavo stratigrafico, la stesura di adeguata documentazione, la raccolta e prima sistemazione dei reperti, il trasporto dei materiali di risulta alle discariche autorizzate.	m³	269,57 €	213,10 €	67,69%
LOM251.1C.25.050.0020	Scavo stratigrafico manuale di bassa difficoltà, a sezione aperta oppure obbligata, eseguito manualmente in qualsiasi tipo di terreno di spessore consistente, naturale o rimaneggiato, con l'uso di picconi, pale, ecc.. Compresa la stesura di accurata documentazione (giornale di scavo, schede di US, matrix, rilievi in pianta e sezione, riprese fotografiche), la raccolta dei reperti, il trasporto dei materiali di risulta alle discariche autorizzate.	m³	391,73 €	309,67 €	72,88%
LOM251.1C.25.050.0030	Scavo stratigrafico manuale di medio bassa difficoltà, a sezione aperta oppure obbligata, eseguito manualmente in qualsiasi tipo di terreno su depositi stratificati di facile distinzione e separazione, con l'uso di attrezzatura leggera quale cazzuola, sessola ecc.. Compresa l'eventuale setacciatura del terreno di risulta, la stesura di accurata documentazione (giornale di scavo, schede di US, matrix, rilievi in pianta e sezione, riprese fotografiche), la raccolta dei reperti, il trasporto dei materiali di risulta alle discariche autorizzate.	m³	734,38 €	580,54 €	75,18%
LOM251.1C.25.050.0040	Scavo stratigrafico manuale di medio alta difficoltà, a sezione aperta oppure obbligata, eseguito in qualsiasi tipo di terreno su depositi stratificati di facile distinzione e separazione, con l'uso di attrezzatura leggera quale cazzuola, sessola ecc.. Compresa l'eventuale setacciatura del terreno di risulta, la stesura di accurata documentazione (giornale di scavo, schede di US, matrix, rilievi in pianta e sezione, riprese fotografiche), la raccolta dei reperti, il trasporto dei materiali di risulta alle discariche autorizzate.	m³	960,52 €	759,30 €	76,09%
LOM251.1C.25.050.0100	Restituzione su supporto informatico, in qualsiasi scala, in file dwg o simili, dei disegni e rilievi eseguiti manualmente durante lo scavo stratigrafico, quali documenti di scavo, planimetrie, sezioni e simili. Compresa una copia stampata. Da computare sulla superficie dei disegni di partenza fatti a mano, durante lo scavo, indipendentemente dalla scala finale di restituzione vettorializzata.	m²	351,07 €	277,53 €	79,05%
LOM251.1C.25.075	DEUMIDIFICAZIONE MURARIA ATTIVA				
LOM251.1C.25.075.0010.a	Sistema per l'eliminazione dell'umidità muraria da risalita capillare attraverso una tecnologia non invasiva e reversibile, con onde elettromagnetiche. La deumidificazione che ne deriva avviene attraverso la naturale ricaduta nel sottosuolo dell'acqua presente nelle pareti. I sali disciolti seguono la discesa dell'acqua, quelli residui vengono portati in superficie a seguito dell'evaporazione dell'umidità e possono essere eliminati con la sostituzione dell'intonaco, oppure con l'intervento del restauratore. Tutte le apparecchiature non necessitano di alcuna assistenza, hanno un consumo di 5 watt e offrono una garanzia illimitata nel tempo (20 anni). - Dispositivo satellite.Raggio d'azione da 0 a 6 m.	cad	1.640,50 €	1.296,84 €	40,24%
LOM251.1C.25.075.0010.b	Sistema per l'eliminazione dell'umidità muraria da risalita capillare attraverso una tecnologia non invasiva e reversibile, con onde elettromagnetiche. La deumidificazione che ne deriva avviene attraverso la naturale ricaduta nel sottosuolo dell'acqua presente nelle pareti. I sali disciolti seguono la discesa dell'acqua, quelli residui vengono portati in superficie a seguito dell'evaporazione dell'umidità e possono essere eliminati con la sostituzione dell'intonaco, oppure con l'intervento del restauratore. Tutte le apparecchiature non necessitano di alcuna assistenza, hanno un consumo di 5 watt e offrono una garanzia illimitata nel tempo (20 anni). - Raggio d'azione da 0 a 7 m.	cad	2.147,27 €	1.697,45 €	30,74%
LOM251.1C.25.075.0010.c	Sistema per l'eliminazione dell'umidità muraria da risalita capillare attraverso una tecnologia non invasiva e reversibile, con onde elettromagnetiche. La deumidificazione che ne deriva avviene attraverso la naturale ricaduta nel sottosuolo dell'acqua presente nelle pareti. I sali disciolti seguono la discesa dell'acqua, quelli residui vengono portati in superficie a seguito dell'evaporazione dell'umidità e possono essere eliminati con la sostituzione dell'intonaco, oppure con l'intervento del restauratore. Tutte le apparecchiature non necessitano di alcuna assistenza, hanno un consumo di 5 watt e offrono una garanzia illimitata nel tempo (20 anni). - Raggio d'azione da 0 a 13 m.	cad	3.326,48 €	2.629,63 €	34,96%
LOM251.1C.25.075.0010.d	Sistema per l'eliminazione dell'umidità muraria da risalita capillare attraverso una tecnologia non invasiva e reversibile, con onde elettromagnetiche. La deumidificazione che ne deriva avviene attraverso la naturale ricaduta nel sottosuolo dell'acqua presente nelle pareti. I sali disciolti seguono la discesa dell'acqua, quelli residui vengono portati in superficie a seguito dell'evaporazione dell'umidità e possono essere eliminati con la sostituzione dell'intonaco, oppure con l'intervento del restauratore. Tutte le apparecchiature non necessitano di alcuna assistenza, hanno un consumo di 5 watt e offrono una garanzia illimitata nel tempo (20 anni). - Raggio d'azione da 0 a 15 m.	cad	5.177,15 €	4.092,61 €	22,47%

Codice	Declaratoria	U. M.	Prezzo	Importo senza S.G. e U.I.	Rapporto R.U.
LOM251.1C.25.075.0020.a	Sistema contro l'umidità di risalita presente nei muri tramite la tecnologia non invasiva e totalmente reversibile che sfrutta la naturale onda magnetica terrestre. Interrompendo i disturbi elettrici causati dallo scorrimento delle falde, da correnti vaganti e da dispersioni nel terreno di elettrosmog il flusso di molecole d'acqua che salgono nei muri viene interrotto. Ne consegue una caduta delle stesse verso il terreno dove si disperdono. Nella fase di asciugatura i sali contenuti nel muro tendono ad uscire all'esterno della muratura grazie all'evaporazione dell'acqua. I dispositivi non sono collegati a fonte elettrica ma sfruttano l'onda magnetica terrestre, pertanto non creano elettrosmog, non hanno consumi e non sono soggetti a guasti elettrici. Durante il periodo di prosciugamento i muri vengono sottoposti ad analisi ponderale secondo le normative UNI 11085 2003. Le superfici saranno valutate al lordo dei muri perimetrali: - da 30 a 100 m²	m²	96,43 €	76,23 €	12,57%
LOM251.1C.25.075.0020.b	Sistema contro l'umidità di risalita presente nei muri tramite la tecnologia non invasiva e totalmente reversibile che sfrutta la naturale onda magnetica terrestre. Interrompendo i disturbi elettrici causati dallo scorrimento delle falde, da correnti vaganti e da dispersioni nel terreno di elettrosmog il flusso di molecole d'acqua che salgono nei muri viene interrotto. Ne consegue una caduta delle stesse verso il terreno dove si disperdono. Nella fase di asciugatura i sali contenuti nel muro tendono ad uscire all'esterno della muratura grazie all'evaporazione dell'acqua. I dispositivi non sono collegati a fonte elettrica ma sfruttano l'onda magnetica terrestre, pertanto non creano elettrosmog, non hanno consumi e non sono soggetti a guasti elettrici. Durante il periodo di prosciugamento i muri vengono sottoposti ad analisi ponderale secondo le normative UNI 11085 2003. Le superfici saranno valutate al lordo dei muri perimetrali: - da 101 a 200 m²	m²	66,00 €	52,17 €	11,48%
LOM251.1C.25.075.0020.c	Sistema contro l'umidità di risalita presente nei muri tramite la tecnologia non invasiva e totalmente reversibile che sfrutta la naturale onda magnetica terrestre. Interrompendo i disturbi elettrici causati dallo scorrimento delle falde, da correnti vaganti e da dispersioni nel terreno di elettrosmog il flusso di molecole d'acqua che salgono nei muri viene interrotto. Ne consegue una caduta delle stesse verso il terreno dove si disperdono. Nella fase di asciugatura i sali contenuti nel muro tendono ad uscire all'esterno della muratura grazie all'evaporazione dell'acqua. I dispositivi non sono collegati a fonte elettrica ma sfruttano l'onda magnetica terrestre, pertanto non creano elettrosmog, non hanno consumi e non sono soggetti a guasti elettrici. Durante il periodo di prosciugamento i muri vengono sottoposti ad analisi ponderale secondo le normative UNI 11085 2003. Le superfici saranno valutate al lordo dei muri perimetrali: - da 201 a 500 m²	m²	54,26 €	42,89 €	12,28%
LOM251.1C.25.075.0020.d	Sistema contro l'umidità di risalita presente nei muri tramite la tecnologia non invasiva e totalmente reversibile che sfrutta la naturale onda magnetica terrestre. Interrompendo i disturbi elettrici causati dallo scorrimento delle falde, da correnti vaganti e da dispersioni nel terreno di elettrosmog il flusso di molecole d'acqua che salgono nei muri viene interrotto. Ne consegue una caduta delle stesse verso il terreno dove si disperdono. Nella fase di asciugatura i sali contenuti nel muro tendono ad uscire all'esterno della muratura grazie all'evaporazione dell'acqua. I dispositivi non sono collegati a fonte elettrica ma sfruttano l'onda magnetica terrestre, pertanto non creano elettrosmog, non hanno consumi e non sono soggetti a guasti elettrici. Durante il periodo di prosciugamento i muri vengono sottoposti ad analisi ponderale secondo le normative UNI 11085 2003. Le superfici saranno valutate al lordo dei muri perimetrali: - oltre 500 m²	m²	35,93 €	28,40 €	11,80%
LOM251.1C.25.100	OPERE MONUMENTALI IN PIETRA				
LOM251.1C.25.100.0110	Asportazione a secco di depositi superficiali incoerenti (polveri, terriccio, guano ecc.) mediante aspiratori, spazzole, pennellesse.	m²	14,79 €	11,69 €	79,00%
LOM251.1C.25.100.0120	Asportazione ad umido di depositi superficiali parzialmente aderenti (polveri, terriccio, guano ecc.) con spruzzatori, spazzole, spugne, pennelli.	m²	29,04 €	22,96 €	79,05%
LOM251.1C.25.100.0130.a	Impregnazione per il preconsolidamento di superfici interessate da diffusa disgregazione, mediante silicato di etile applicato fino a rifiuto con pennelli, pipette, siringhe. Operazione da eseguire prima della pulitura: - su marmi, calcari duri	m²	92,88 €	73,42 €	64,56%
LOM251.1C.25.100.0130.b	Impregnazione per il preconsolidamento di superfici interessate da diffusa disgregazione, mediante silicato di etile applicato fino a rifiuto con pennelli, pipette, siringhe. Operazione da eseguire prima della pulitura: - su brecce	m²	80,19 €	63,39 €	65,64%
LOM251.1C.25.100.0130.c	Impregnazione per il preconsolidamento di superfici interessate da diffusa disgregazione, mediante silicato di etile applicato fino a rifiuto con pennelli, pipette, siringhe. Operazione da eseguire prima della pulitura: - su calcari teneri, arenarie, tufo	m²	110,29 €	87,19 €	60,74%

Codice	Declaratoria	U. M.	Prezzo	Importo senza S.G. e U.I.	Rapporto R.U.
LOM251.1C.25.100.0140.a	Impregnazione per il preconsolidamento di superfici interessate da diffusa disgregazione, mediante resina acrilica in soluzione applicata in due mani con pennelli, pipette, siringhe. Operazione da eseguire prima della pulitura: - su marmi, calcari duri	m²	35,80 €	28,30 €	70,08%
LOM251.1C.25.100.0140.b	Impregnazione per il preconsolidamento di superfici interessate da diffusa disgregazione, mediante resina acrilica in soluzione applicata in due mani con pennelli, pipette, siringhe. Operazione da eseguire prima della pulitura: - su brecce	m²	33,87 €	26,77 €	71,46%
LOM251.1C.25.100.0140.c	Impregnazione per il preconsolidamento di superfici interessate da diffusa disgregazione, mediante resina acrilica in soluzione applicata in due mani con pennelli, pipette, siringhe. Operazione da eseguire prima della pulitura: - su calcari teneri, arenarie, tufi	m²	41,48 €	32,79 €	67,44%
LOM251.1C.25.100.0150.a	Impregnazione per il preconsolidamento di superfici interessate da diffusa polverizzazione mediante silicato di etile applicato fino a rifiuto con pennelli, pipette, siringhe. Operazione da eseguire prima della pulitura: - su marmi, calcari duri	m²	169,51 €	134,00 €	63,18%
LOM251.1C.25.100.0150.b	Impregnazione per il preconsolidamento di superfici interessate da diffusa polverizzazione mediante silicato di etile applicato fino a rifiuto con pennelli, pipette, siringhe. Operazione da eseguire prima della pulitura: - su brecce	m²	134,14 €	106,04 €	63,00%
LOM251.1C.25.100.0150.c	Impregnazione per il preconsolidamento di superfici interessate da diffusa polverizzazione mediante silicato di etile applicato fino a rifiuto con pennelli, pipette, siringhe. Operazione da eseguire prima della pulitura: - su calcari teneri, arenarie, tufi	m²	193,12 €	152,66 €	58,14%
LOM251.1C.25.100.0160.a	Impregnazione per il preconsolidamento di superfici interessate da diffusa polverizzazione mediante resina acrilica in soluzione applicata in due mani con pennelli, pipette, siringhe. Operazione da eseguire prima della pulitura: - su marmi, calcari duri	m²	76,83 €	60,74 €	70,70%
LOM251.1C.25.100.0160.b	Impregnazione per il preconsolidamento di superfici interessate da diffusa polverizzazione mediante resina acrilica in soluzione applicata in due mani con pennelli, pipette, siringhe. Operazione da eseguire prima della pulitura: - su brecce	m²	68,13 €	53,86 €	71,51%
LOM251.1C.25.100.0160.c	Impregnazione per il preconsolidamento di superfici interessate da diffusa polverizzazione mediante resina acrilica in soluzione applicata in due mani con pennelli, pipette, siringhe. Operazione da eseguire prima della pulitura: - su calcari teneri, arenarie, tufi	m²	81,22 €	64,21 €	67,19%
LOM251.1C.25.100.0170	Stuccature e microstuccature provvisorie di superfici interessate da fenomeni di esfoliazioni, fratturazioni, fessurazioni, lesioni, eseguite con malta di grassello e sabbia fine, compresa la successiva rimozione.	m²	97,25 €	76,88 €	77,20%
LOM251.1C.25.100.0180	Protezione provvisoria di superfici interessate da fenomeni di diffusa disgregazione mediante strato di malta di calce idraulica e polvere di marmo, compresa successiva rimozione. Preparazione da eseguire prima di nebulizzazioni o atomizzazioni.	m²	18,66 €	14,75 €	61,13%
LOM251.1C.25.100.0185	Bendaggio di sostegno e protezione di superfici con fenomeni di fratturazione e scagliatura, realizzato con resina acrilica in soluzione, esclusa la successiva rimozione del bendaggio.	m²	13,67 €	10,81 €	64,59%
LOM251.1C.25.100.0190	Rimozione di bendaggi di sostegno e protezione su parti consolidate compresa pulitura della superficie da residui di resine.	m²	37,47 €	29,62 €	79,04%
LOM251.1C.25.100.0210.a	Consolidamento di manufatti in presenza di fenomeni diffusi di decoesione, mediante impregnazione fino a rifiuto con silicato di etile applicato con pennelli, siringhe, pipette. Operazione da eseguire a seguito o durante le operazioni di pulitura: - su marmo e calcari duri	m²	71,65 €	56,64 €	64,02%
LOM251.1C.25.100.0210.b	Consolidamento di manufatti in presenza di fenomeni diffusi di decoesione, mediante impregnazione fino a rifiuto con silicato di etile applicato con pennelli, siringhe, pipette. Operazione da eseguire a seguito o durante le operazioni di pulitura: - su brecce e travertino	m²	64,96 €	51,35 €	65,57%
LOM251.1C.25.100.0210.c	Consolidamento di manufatti in presenza di fenomeni diffusi di decoesione, mediante impregnazione fino a rifiuto con silicato di etile applicato con pennelli, siringhe, pipette. Operazione da eseguire a seguito o durante le operazioni di pulitura: - su calcari teneri, arenarie, tufi	m²	84,03 €	66,43 €	61,44%
LOM251.1C.25.100.0220.a	Consolidamento di manufatti in presenza di fenomeni diffusi di disgregazione, mediante impregnazione fino a rifiuto con silicato di etile applicato con pennelli, siringhe, pipette, per la ricostituzione delle proprietà meccaniche del materiale originale. Operazione da eseguire a seguito o durante le operazioni di pulitura: - su marmo e calcari duri	m²	109,52 €	86,58 €	66,76%

Codice	Declaratoria	U. M.	Prezzo	Importo senza S.G. e U.I.	Rapporto R.U.
LOM251.1C.25.100.0220.b	Consolidamento di manufatti in presenza di fenomeni diffusi di disgregazione, mediante impregnazione fino a rifiuto con silicato di etile applicato con pennelli, siringhe, pipette, per la ricostituzione delle proprietà meccaniche del materiale originale. Operazione da eseguire a seguito o durante le operazioni di pulitura: - su brecce e travertino	m²	90,82 €	71,79 €	67,20%
LOM251.1C.25.100.0220.c	Consolidamento di manufatti in presenza di fenomeni diffusi di disgregazione, mediante impregnazione fino a rifiuto con silicato di etile applicato con pennelli, siringhe, pipette, per la ricostituzione delle proprietà meccaniche del materiale originale. Operazione da eseguire a seguito o durante le operazioni di pulitura: - su calcari teneri, arenarie, tufo	m²	129,44 €	102,32 €	63,46%
LOM251.1C.25.100.0230.a	Consolidamento di manufatti in presenza di fenomeni diffusi di polverizzazione, mediante impregnazione fino a rifiuto con silicato di etile applicato con pennelli, siringhe, pipette, per la ricostituzione delle proprietà meccaniche del materiale originale. Operazione da eseguire a seguito o durante le operazioni di pulitura: - su marmo e calcari duri	m²	180,82 €	142,94 €	64,16%
LOM251.1C.25.100.0230.b	Consolidamento di manufatti in presenza di fenomeni diffusi di polverizzazione, mediante impregnazione fino a rifiuto con silicato di etile applicato con pennelli, siringhe, pipette, per la ricostituzione delle proprietà meccaniche del materiale originale. Operazione da eseguire a seguito o durante le operazioni di pulitura: - su brecce e travertino	m²	155,35 €	122,81 €	65,19%
LOM251.1C.25.100.0230.c	Consolidamento di manufatti in presenza di fenomeni diffusi di polverizzazione, mediante impregnazione fino a rifiuto con silicato di etile applicato con pennelli, siringhe, pipette, per la ricostituzione delle proprietà meccaniche del materiale originale. Operazione da eseguire a seguito o durante le operazioni di pulitura: - su calcari teneri, arenarie, tufo	m²	221,38 €	175,00 €	60,81%
LOM251.1C.25.100.0240.a	Consolidamento di manufatti in presenza di fenomeni diffusi di decoesione, mediante applicazione a tre mani di resina acrilica in soluzione applicata con pennelli, siringhe, pipette. Operazione da eseguire a seguito o durante le operazioni di pulizia: - su marmo e calcari duri	m²	49,31 €	38,98 €	73,83%
LOM251.1C.25.100.0240.b	Consolidamento di manufatti in presenza di fenomeni diffusi di decoesione, mediante applicazione a tre mani di resina acrilica in soluzione applicata con pennelli, siringhe, pipette. Operazione da eseguire a seguito o durante le operazioni di pulizia: - su brecce e travertino	m²	45,33 €	35,83 €	74,44%
LOM251.1C.25.100.0240.c	Consolidamento di manufatti in presenza di fenomeni diffusi di decoesione, mediante applicazione a tre mani di resina acrilica in soluzione applicata con pennelli, siringhe, pipette. Operazione da eseguire a seguito o durante le operazioni di pulizia: - su calcari teneri, arenarie, tufo	m²	54,42 €	43,02 €	72,56%
LOM251.1C.25.100.0250.a	Consolidamento di manufatti in presenza di fenomeni diffusi di disgregazione, mediante applicazione a tre mani di resina acrilica in soluzione applicata con pennelli, siringhe, pipette. Operazione da eseguire a seguito o durante operazioni di pulizia: - su marmo e calcari duri	m²	78,64 €	62,17 €	74,97%
LOM251.1C.25.100.0250.b	Consolidamento di manufatti in presenza di fenomeni diffusi di disgregazione, mediante applicazione a tre mani di resina acrilica in soluzione applicata con pennelli, siringhe, pipette. Operazione da eseguire a seguito o durante operazioni di pulizia: - su brecce e travertino	m²	71,75 €	56,72 €	75,46%
LOM251.1C.25.100.0250.c	Consolidamento di manufatti in presenza di fenomeni diffusi di disgregazione, mediante applicazione a tre mani di resina acrilica in soluzione applicata con pennelli, siringhe, pipette. Operazione da eseguire a seguito o durante operazioni di pulizia: - su calcari teneri, arenarie, tufo	m²	86,97 €	68,75 €	73,51%
LOM251.1C.25.100.0260.a	Consolidamento di manufatti in presenza di fenomeni diffusi di polverizzazione, scagliatura, esfoliazione, mediante applicazione a cinque mani di resina acrilica in soluzione applicata con pennelli, siringhe, pipette. Operazione da eseguire a seguito o durante le operazioni di pulizia: - su marmo e calcari duri	m²	106,98 €	84,57 €	73,04%
LOM251.1C.25.100.0260.b	Consolidamento di manufatti in presenza di fenomeni diffusi di polverizzazione, scagliatura, esfoliazione, mediante applicazione a cinque mani di resina acrilica in soluzione applicata con pennelli, siringhe, pipette. Operazione da eseguire a seguito o durante le operazioni di pulizia: - su brecce e travertino	m²	98,16 €	77,60 €	73,81%
LOM251.1C.25.100.0260.c	Consolidamento di manufatti in presenza di fenomeni diffusi di polverizzazione, scagliatura, esfoliazione, mediante applicazione a cinque mani di resina acrilica in soluzione applicata con pennelli, siringhe, pipette. Operazione da eseguire a seguito o durante le operazioni di pulizia: - su calcari teneri, arenarie, tufo	m²	113,44 €	89,68 €	70,56%

Codice	Declaratoria	U. M.	Prezzo	Importo senza S.G. e U.I.	Rapporto R.U.
LOM251.1C.25.100.0270.a	Consolidamento di superfici verticali estese in presenza di fenomeni diffusi di disgregazione mediante impregnazione ad impacco di silicato di etile. Operazione da eseguire a seguito o durante la pulitura, comprese le opere provvisionali di sostegno, di protezione, delle superfici circostanti, di raccolta e deflusso del materiale impregnante: - su marmo e calcari duri	m²	259,34 €	205,01 €	70,75%
LOM251.1C.25.100.0270.b	Consolidamento di superfici verticali estese in presenza di fenomeni diffusi di disgregazione mediante impregnazione ad impacco di silicato di etile. Operazione da eseguire a seguito o durante la pulitura, comprese le opere provvisionali di sostegno, di protezione, delle superfici circostanti, di raccolta e deflusso del materiale impregnante: - su calcari teneri, arenarie, tufo	m²	304,89 €	241,02 €	69,34%
LOM251.1C.25.100.0280.a	Consolidamento di superfici verticali estese in presenza di fenomeni diffusi di polverizzazione mediante impregnazione ad impacco di silicato di etile. Operazione da eseguire a seguito o durante la pulitura, comprese le opere provvisionali di sostegno, di protezione delle superfici circostanti, di raccolta e deflusso del materiale impregnante: - su marmo e calcari duri	m²	306,43 €	242,24 €	61,48%
LOM251.1C.25.100.0280.b	Consolidamento di superfici verticali estese in presenza di fenomeni diffusi di polverizzazione mediante impregnazione ad impacco di silicato di etile. Operazione da eseguire a seguito o durante la pulitura, comprese le opere provvisionali di sostegno, di protezione delle superfici circostanti, di raccolta e deflusso del materiale impregnante: - su calcari teneri, arenarie, tufo	m²	345,75 €	273,32 €	55,69%
LOM251.1C.25.100.0285.a	Consolidamento di superfici a tutto tondo in presenza di fenomeni diffusi di disgregazione mediante impregnazione ad impacco di silicato di etile. Operazione da eseguire a seguito o durante la pulitura, comprese le opere provvisionali di sostegno, di protezione delle superfici circostanti, di raccolta e deflusso del materiale impregnante: - su marmo e calcari duri	m²	202,58 €	160,14 €	65,76%
LOM251.1C.25.100.0285.b	Consolidamento di superfici a tutto tondo in presenza di fenomeni diffusi di disgregazione mediante impregnazione ad impacco di silicato di etile. Operazione da eseguire a seguito o durante la pulitura, comprese le opere provvisionali di sostegno, di protezione delle superfici circostanti, di raccolta e deflusso del materiale impregnante: - su calcari teneri, arenarie, tufo	m²	245,77 €	194,28 €	62,62%
LOM251.1C.25.100.0290	Consolidamento di superfici a tutto tondo in presenza di fenomeni diffusi di polverizzazione mediante impregnazione ad impacco di silicato di etile. Operazione da eseguire a seguito o durante la pulitura, comprese le opere provvisionali di sostegno, di protezione delle superfici circostanti, di raccolta e deflusso del materiale impregnante: - su marmo e calcari duri	m²	249,70 €	197,39 €	57,49%
LOM251.1C.25.100.0310.a	Rimozione di vegetazione superiore poco radicata mediante applicazione di un ciclo biocida, su: - elementi rettilinei	m	8,57 €	6,77 €	72,98%
LOM251.1C.25.100.0310.b	Rimozione di vegetazione superiore poco radicata mediante applicazione di un ciclo biocida, su: - su superfici	m²	24,15 €	19,09 €	72,56%
LOM251.1C.25.100.0320.a	Rimozione di vegetazione superiore fortemente radicata, mediante applicazione di due cicli di biocida su: - elementi rettilinei	m	23,57 €	18,63 €	72,42%
LOM251.1C.25.100.0320.b	Rimozione di vegetazione superiore fortemente radicata, mediante applicazione di due cicli di biocida su: - su superfici	m²	45,87 €	36,26 €	68,86%
LOM251.1C.25.100.0330	Rimozione di incrostazioni da attacchi biologici di notevole spessore mediante quattro cicli di biocida applicato a pennello, a spruzzo o con siringhe.	m²	112,88 €	89,23 €	74,44%
LOM251.1C.25.100.0340	Rimozione di incrostazioni da attacchi biologici superficiali mediante due cicli di biocida applicato a pennello, a spruzzo o con siringhe.	m²	34,97 €	27,64 €	65,66%
LOM251.1C.25.100.0350	Trattamento preventivo contro la formazione di attacchi biologici mediante biocida applicato a pennello, al termine del restauro.	m²	14,66 €	11,59 €	68,36%
LOM251.1C.25.100.0360	Rimozione di incrostazioni da attacchi biologici di notevole spessore mediante trattamento con tre impacchi di biocida	m²	91,39 €	72,25 €	73,35%
LOM251.1C.25.100.0370	Rimozione di incrostazioni da attacchi biologici superficiali mediante trattamento con impacco di biocida	m²	36,63 €	28,96 €	71,94%
LOM251.1C.25.100.0380	Trattamento preventivo contro la formazione di attacchi di microrganismi, mediante applicazione di un ciclo di biocida da eseguire alla fine del restauro.	m²	6,45 €	5,10 €	67,69%
LOM251.1C.25.100.0410.a	Rimozione mediante nebulizzazione o atomizzazione di depositi superficiali organici solubili in acqua, con scarsa coerenza ed aderenza alle superfici, eseguita in due cicli, compreso il sistema di raccolta delle acque e completamento della pulizia con pennellesse, spazzole, bisturi: - su marmo, calcari, brecce, arenarie	m²	68,52 €	54,17 €	75,66%
LOM251.1C.25.100.0410.b	Rimozione mediante nebulizzazione o atomizzazione di depositi superficiali organici solubili in acqua, con scarsa coerenza ed aderenza alle superfici, eseguita in due cicli, compreso il sistema di raccolta delle acque e completamento della pulizia con pennellesse, spazzole, bisturi: - su travertino, tufo	m²	77,22 €	61,04 €	75,75%

Codice	Declaratoria	U. M.	Prezzo	Importo senza S.G. e U.I.	Rapporto R.U.
LOM251.1C.25.100.0415.a	Rimozione mediante nebulizzazione o atomizzazione di depositi superficiali organici solubili in acqua, compatti ed aderenti alle superfici, eseguita in tre cicli, compreso il sistema di raccolta delle acque e completamento della pulizia con pennellesse, spazzole, bisturi: - su marmo, calcari, brecce, arenarie	m²	95,49 €	75,49 €	75,65%
LOM251.1C.25.100.0415.b	Rimozione mediante nebulizzazione o atomizzazione di depositi superficiali organici solubili in acqua, compatti ed aderenti alle superfici, eseguita in tre cicli, compreso il sistema di raccolta delle acque e completamento della pulizia con pennellesse, spazzole, bisturi: - su travertino, tufo	m²	102,21 €	80,80 €	75,53%
LOM251.1C.25.100.0420.a	Rimozione di depositi superficiali, concrezioni, croste nere, con scarsa coerenza e aderenza alle superfici, mediante compresse imbevute di sali inorganici a base d'ammonio compresa pulizia finale con pennellesse, spazzole bisturi: - su marmo, calcari, brecce, arenarie	m²	98,62 €	77,96 €	68,94%
LOM251.1C.25.100.0420.b	Rimozione di depositi superficiali, concrezioni, croste nere, con scarsa coerenza e aderenza alle superfici, mediante compresse imbevute di sali inorganici a base d'ammonio compresa pulizia finale con pennellesse, spazzole bisturi: - su travertino, tufo	m²	107,34 €	84,85 €	68,82%
LOM251.1C.25.100.0425.a	Rimozione di depositi superficiali, concrezioni, croste nere compatte e molto aderenti alle superfici, mediante compresse imbevute di sali inorganici a base d'ammonio, applicate in due cicli, compresa pulizia finale con pennellesse, spazzole, bisturi: - su marmo, calcari, brecce, arenarie	m²	170,61 €	134,87 €	68,53%
LOM251.1C.25.100.0425.b	Rimozione di depositi superficiali, concrezioni, croste nere compatte e molto aderenti alle superfici, mediante compresse imbevute di sali inorganici a base d'ammonio, applicate in due cicli, compresa pulizia finale con pennellesse, spazzole, bisturi: - su travertino, tufo	m²	178,27 €	140,92 €	67,86%
LOM251.1C.25.100.0430.a	Rimozione di oli, vernici, cere e simili, mediante applicazione di compresse imbevute di solventi organici, compresa pulizia finale con pennellesse, spazzole bisturi: - con miscela di acqua e ammoniacca	m²	95,81 €	75,74 €	67,96%
LOM251.1C.25.100.0430.b	Rimozione di oli, vernici, cere e simili, mediante applicazione di compresse imbevute di solventi organici, compresa pulizia finale con pennellesse, spazzole bisturi: - con miscela di acqua, alcool e acetone	m²	117,76 €	93,09 €	68,08%
LOM251.1C.25.100.0430.c	Rimozione di oli, vernici, cere e simili, mediante applicazione di compresse imbevute di solventi organici, compresa pulizia finale con pennellesse, spazzole bisturi: - con acetone	m²	108,89 €	86,08 €	68,88%
LOM251.1C.25.100.0430.d	Rimozione di oli, vernici, cere e simili, mediante applicazione di compresse imbevute di solventi organici, compresa pulizia finale con pennellesse, spazzole bisturi: - con diluente nitro	m²	106,22 €	83,97 €	69,12%
LOM251.1C.25.100.0435.a	Rimozione di depositi superficiali mediante resine scambiatrici di ioni: - per depositi con scarsa coerenza ed aderenza	m²	109,99 €	86,95 €	67,97%
LOM251.1C.25.100.0435.b	Rimozione di depositi superficiali mediante resine scambiatrici di ioni: - per depositi compatti e molto aderenti	m²	159,89 €	126,40 €	67,62%
LOM251.1C.25.100.0440.a	Rimozione di oli, vernici, cere e simili mediante applicazione di sostanze solventi a tampone o a pennello: - con miscela di acqua e ammoniacca	m²	154,22 €	121,91 €	67,26%
LOM251.1C.25.100.0440.b	Rimozione di oli, vernici, cere e simili mediante applicazione di sostanze solventi a tampone o a pennello: - con miscela di acqua, alcool e acetone	m²	159,18 €	125,83 €	66,18%
LOM251.1C.25.100.0440.c	Rimozione di oli, vernici, cere e simili mediante applicazione di sostanze solventi a tampone o a pennello: - con acetone	m²	156,45 €	123,68 €	67,13%
LOM251.1C.25.100.0440.d	Rimozione di oli, vernici, cere e simili mediante applicazione di sostanze solventi a tampone o a pennello: - con diluente nitro	m²	153,65 €	121,46 €	67,27%
LOM251.1C.25.100.0445	Rimozione di ossidi di ferro, rame e simili mediante applicazione di sostanze complessanti a tampone o a pennello.	m²	152,43 €	120,50 €	65,60%
LOM251.1C.25.100.0450.a	Estrazione di sali solubili mediante compresse assorbenti, con impiego di: - sepiolite ed acqua demineralizzata	m²	74,17 €	58,63 €	64,72%
LOM251.1C.25.100.0450.b	Estrazione di sali solubili mediante compresse assorbenti, con impiego di: - polpa di cellulosa ed acqua demineralizzata	m²	74,12 €	58,59 €	64,79%
LOM251.1C.25.100.0455.a	Rimozione di croste, incrostazioni, concrezioni, strati di calcare, di spessore maggiore di 3 mm, non rimosse con pulitura chimica, mediante impiego di mezzi meccanici, manuali e strumenti di precisione: - con bisturi	m²	381,89 €	301,89 €	79,05%
LOM251.1C.25.100.0455.b	Rimozione di croste, incrostazioni, concrezioni, strati di calcare, di spessore maggiore di 3 mm, non rimosse con pulitura chimica, mediante impiego di mezzi meccanici, manuali e strumenti di precisione: - con martello e scalpello o vibroincisore	m²	300,50 €	237,55 €	73,96%
LOM251.1C.25.100.0455.c	Rimozione di croste, incrostazioni, concrezioni, strati di calcare, di spessore maggiore di 3 mm, non rimosse con pulitura chimica, mediante impiego di mezzi meccanici, manuali e strumenti di precisione: - con scalpello pneumatico	m²	151,23 €	119,55 €	73,91%

Codice	Declaratoria	U. M.	Prezzo	Importo senza S.G. e U.I.	Rapporto R.U.
LOM251.1C.25.100.0455.d	Rimozione di croste, incrostazioni, concrezioni, strati di calcare, di spessore maggiore di 3 mm, non rimosse con pulitura chimica, mediante impiego di mezzi meccanici, manuali e strumenti di precisione: - con microtrapano	m²	266,61 €	210,76 €	73,96%
LOM251.1C.25.100.0455.e	Rimozione di croste, incrostazioni, concrezioni, strati di calcare, di spessore maggiore di 3 mm, non rimosse con pulitura chimica, mediante impiego di mezzi meccanici, manuali e strumenti di precisione: - con apparecchi ad ultrasuoni	m²	271,80 €	214,86 €	73,97%
LOM251.1C.25.100.0455.f	Rimozione di croste, incrostazioni, concrezioni, strati di calcare, di spessore maggiore di 3 mm, non rimosse con pulitura chimica, mediante impiego di mezzi meccanici, manuali e strumenti di precisione: - con microsabbiatrice	m²	356,17 €	281,56 €	60,54%
LOM251.1C.25.100.0460	Pulitura con idrosabbiatrice a bassa pressione per la rimozione di croste coerenti e di spessore superiore a 3 mm, su superfici piane o modanature in marmo, calcari, brecce, travertino o tufo.	m²	36,12 €	28,55 €	18,10%
LOM251.1C.25.100.0470	Microsabbiatura funzionante ad aria compressa desiderata, con pressione di esercizio regolabile, ugello variabile montato su penna o pistola. Microsabbiatrice e abrasivo di tipo e granulometria selezionata. Compreso gli oneri di allestimento, regolazione, confinamento e campionamento, tutte le attrezzature necessarie per la corretta applicazione del sistema aero-abrasivo di precisione. Su qualsiasi superficie anche in muratura.	m²	52,45 €	41,46 €	61,00%
LOM251.1C.25.100.0510.a	Rimozione di vecchie stuccature di fughe e giunti tra manufatti in marmo, calcari, brecce, travertino: - in gesso o malta	m	8,32 €	6,58 €	79,01%
LOM251.1C.25.100.0510.b	Rimozione di vecchie stuccature di fughe e giunti tra manufatti in marmo, calcari, brecce, travertino: - a base di resine sintetiche solubili	m	11,46 €	9,06 €	79,06%
LOM251.1C.25.100.0510.c	Rimozione di vecchie stuccature di fughe e giunti tra manufatti in marmo, calcari, brecce, travertino: - a base di resine sintetiche non solubili	m	22,61 €	17,87 €	79,05%
LOM251.1C.25.100.0510.d	Rimozione di vecchie stuccature di fughe e giunti tra manufatti in marmo, calcari, brecce, travertino: - in cemento	m	16,43 €	12,99 €	79,05%
LOM251.1C.25.100.0520.a	Rimozione di vecchie stuccature diffuse su superfici di manufatti in marmo, calcari, brecce, travertino: - in gesso	m²	21,55 €	17,04 €	79,05%
LOM251.1C.25.100.0520.b	Rimozione di vecchie stuccature diffuse su superfici di manufatti in marmo, calcari, brecce, travertino: - in resine sintetiche solubili	m²	26,88 €	21,25 €	79,05%
LOM251.1C.25.100.0520.c	Rimozione di vecchie stuccature diffuse su superfici di manufatti in marmo, calcari, brecce, travertino: - in composti resinosi non solubili	m²	53,92 €	42,62 €	79,04%
LOM251.1C.25.100.0520.d	Rimozione di vecchie stuccature diffuse su superfici di manufatti in marmo, calcari, brecce, travertino: - in cemento	m²	44,03 €	34,81 €	79,06%
LOM251.1C.25.100.0530.a	Rimozione di elementi metallici quali perni, grappe, staffe, cerchiature, chiodi, ecc. di lunghezza o sviluppo: - fino a 15 cm, fissati con gesso	cad	9,84 €	7,78 €	79,04%
LOM251.1C.25.100.0530.b	Rimozione di elementi metallici quali perni, grappe, staffe, cerchiature, chiodi, ecc. di lunghezza o sviluppo: - fino a 15 cm, fissati con cementi o resine	cad	43,30 €	34,23 €	79,05%
LOM251.1C.25.100.0530.c	Rimozione di elementi metallici quali perni, grappe, staffe, cerchiature, chiodi, ecc. di lunghezza o sviluppo: - fino a 15 cm, fissati con piombo	cad	54,03 €	42,71 €	79,04%
LOM251.1C.25.100.0530.d	Rimozione di elementi metallici quali perni, grappe, staffe, cerchiature, chiodi, ecc. di lunghezza o sviluppo: - fino a 25 cm, fissati con gesso	cad	14,81 €	11,71 €	79,03%
LOM251.1C.25.100.0530.e	Rimozione di elementi metallici quali perni, grappe, staffe, cerchiature, chiodi, ecc. di lunghezza o sviluppo: - fino a 25 cm, fissati con cementi o resine	cad	85,92 €	67,92 €	79,05%
LOM251.1C.25.100.0530.f	Rimozione di elementi metallici quali perni, grappe, staffe, cerchiature, chiodi, ecc. di lunghezza o sviluppo: - fino a 25 cm, fissati con piombo	cad	96,57 €	76,34 €	79,05%
LOM251.1C.25.100.0530.g	Rimozione di elementi metallici quali perni, grappe, staffe, cerchiature, chiodi, ecc. di lunghezza o sviluppo: - fino a 40 cm, fissati con gesso	cad	19,25 €	15,22 €	79,06%
LOM251.1C.25.100.0530.h	Rimozione di elementi metallici quali perni, grappe, staffe, cerchiature, chiodi, ecc. di lunghezza o sviluppo: - fino a 40 cm, fissati con cementi o resine	cad	134,73 €	106,51 €	79,05%
LOM251.1C.25.100.0530.i	Rimozione di elementi metallici quali perni, grappe, staffe, cerchiature, chiodi, ecc. di lunghezza o sviluppo: - fino a 40 cm, fissati con piombo	cad	145,63 €	115,12 €	79,05%
LOM251.1C.25.100.0530.j	Rimozione di elementi metallici quali perni, grappe, staffe, cerchiature, chiodi, ecc. di lunghezza o sviluppo: - oltre 40 cm, fissati con gesso	cad	26,88 €	21,25 €	79,05%
LOM251.1C.25.100.0530.k	Rimozione di elementi metallici quali perni, grappe, staffe, cerchiature, chiodi, ecc. di lunghezza o sviluppo: - oltre 40 cm, fissati con cementi o resine	cad	171,54 €	135,60 €	79,05%
LOM251.1C.25.100.0530.l	Rimozione di elementi metallici quali perni, grappe, staffe, cerchiature, chiodi, ecc. di lunghezza o sviluppo: - oltre 40 cm, fissati con piombo	cad	182,51 €	144,28 €	79,05%

Codice	Declaratoria	U. M.	Prezzo	Importo senza S.G. e U.I.	Rapporto R.U.
LOM251.1C.25.100.0610.a	Rimozione accurata di frammenti e di parti pericolanti di manufatti in pietra naturale, di dimensioni limitate, con deposito nell'ambito del cantiere: - in presenza di vincoli metallici	cad	32,39 €	25,60 €	79,04%
LOM251.1C.25.100.0610.b	Rimozione accurata di frammenti e di parti pericolanti di manufatti in pietra naturale, di dimensioni limitate, con deposito nell'ambito del cantiere: - in assenza di vincoli metallici	cad	19,84 €	15,68 €	79,05%
LOM251.1C.25.100.0615	Rimozione accurata di elementi lapidei di dimensioni consistenti con l'impiego di idonea attrezzatura, comprese opere provvisionali di protezione e sostegno e deposito nell'ambito del cantiere.	m³	82,61 €	65,30 €	79,04%
LOM251.1C.25.100.0620	Incollaggio di parti e frammenti di manufatti in pietra naturale, di peso e dimensioni limitate, mediante resina epossidica, comprese preparazioni, pulizia delle facce, escluse imperniature.	cad	43,38 €	34,29 €	76,25%
LOM251.1C.25.100.0625.a	Incollaggio di parti e frammenti di manufatti in pietra naturale, di peso e dimensioni limitate, mediante resina epossidica e perni, comprese preparazioni, pulizia delle facce, adattamenti delle esistenti sedi di perni: - con perni in acciaio	cad	58,43 €	46,19 €	70,97%
LOM251.1C.25.100.0625.b	Incollaggio di parti e frammenti di manufatti in pietra naturale, di peso e dimensioni limitate, mediante resina epossidica e perni, comprese preparazioni, pulizia delle facce, adattamenti delle esistenti sedi di perni: - con perni in titanio	cad	61,92 €	48,95 €	72,91%
LOM251.1C.25.100.0625.c	Incollaggio di parti e frammenti di manufatti in pietra naturale, di peso e dimensioni limitate, mediante resina epossidica e perni, comprese preparazioni, pulizia delle facce, adattamenti delle esistenti sedi di perni: - con perni in vetroresina	cad	55,96 €	44,24 €	73,33%
LOM251.1C.25.100.0630.a	Incollaggio di parti e frammenti di manufatti in pietra naturale, di peso e dimensioni limitate, mediante resina epossidica e perni fino a 15 cm di lunghezza, compresa l'esecuzione di fori, la pulizia delle facce, gli adattamenti: - con perni in acciaio	cad	108,17 €	85,51 €	73,08%
LOM251.1C.25.100.0630.b	Incollaggio di parti e frammenti di manufatti in pietra naturale, di peso e dimensioni limitate, mediante resina epossidica e perni fino a 15 cm di lunghezza, compresa l'esecuzione di fori, la pulizia delle facce, gli adattamenti: - con perni in titanio	cad	107,57 €	85,04 €	74,32%
LOM251.1C.25.100.0630.c	Incollaggio di parti e frammenti di manufatti in pietra naturale, di peso e dimensioni limitate, mediante resina epossidica e perni fino a 15 cm di lunghezza, compresa l'esecuzione di fori, la pulizia delle facce, gli adattamenti: - con perni in vetroresina	cad	104,40 €	82,53 €	75,03%
LOM251.1C.25.100.0635.a	Incollaggio di parti e frammenti di manufatti in pietra naturale, di peso e dimensioni limitate, mediante resina epossidica e perni fino a 40 cm di lunghezza, compresa l'esecuzione di fori, la pulizia delle facce, gli adattamenti: - con perni in acciaio	cad	134,97 €	106,70 €	69,91%
LOM251.1C.25.100.0635.b	Incollaggio di parti e frammenti di manufatti in pietra naturale, di peso e dimensioni limitate, mediante resina epossidica e perni fino a 40 cm di lunghezza, compresa l'esecuzione di fori, la pulizia delle facce, gli adattamenti: - con perni in titanio	cad	139,46 €	110,25 €	70,34%
LOM251.1C.25.100.0635.c	Incollaggio di parti e frammenti di manufatti in pietra naturale, di peso e dimensioni limitate, mediante resina epossidica e perni fino a 40 cm di lunghezza, compresa l'esecuzione di fori, la pulizia delle facce, gli adattamenti: - con perni in vetroresina	cad	126,30 €	99,84 €	71,32%
LOM251.1C.25.100.0640	Posa di elementi lapidei di dimensioni consistenti mediante resine epossidiche e perni in acciaio, compresa l'esecuzione di fori, gli adattamenti delle sedi, le opere provvisionali di sostegno e protezione, i sollevamenti con idonea attrezzatura.	m³	557,40 €	440,63 €	75,45%
LOM251.1C.25.100.0645	Iniezioni con idonee resine epossidiche per consolidamento di fratturazioni, comprese preparazioni dei bordi, sigillature.	m	53,00 €	41,90 €	67,54%
LOM251.1C.25.100.0650	Ricostruzione di parti architettoniche e decorative con impiego di malta, idonea per colorazione e granulometria, comprese lavorazioni superficiali.	dm³	70,22 €	55,51 €	77,64%
LOM251.1C.25.100.0655	Ricostruzione di parti architettoniche e decorative con materiale lapideo con caratteristiche simili a quello originale per conformazione e composizione, comprese lavorazioni e posa.	dm³	108,25 €	85,57 €	78,41%
LOM251.1C.25.100.0660	Ricostruzione in laboratorio di parti architettoniche e decorative mediante restituzione da calco in silicone e copia in vetroresina o malta. compresa l'equilibratura cromatica, la posa mediante incollaggio ed eventuali imperniature.	dm³	75,55 €	59,72 €	73,44%
LOM251.1C.25.100.0665	Ricostruzione in sito di parti architettoniche e decorative mediante restituzione da calco e controforma, compresa l'equilibratura cromatica, la posa mediante incollaggio ed eventuali imperniature.	dm³	86,55 €	68,42 €	69,92%
LOM251.1C.25.100.0710.a	Stuccatura con malta di grassello rispondente alle caratteristiche di quella originale per colorazione e granulometria: - per giunti, fessure	m	17,57 €	13,89 €	59,13%
LOM251.1C.25.100.0710.b	Stuccatura con malta di grassello rispondente alle caratteristiche di quella originale per colorazione e granulometria: - su superfici	m²	44,43 €	35,12 €	71,17%

Codice	Declaratoria	U. M.	Prezzo	Importo senza S.G. e U.I.	Rapporto R.U.
LOM251.1C.25.100.0720.a	Microstuccature su superfici con diffusa esfoliazione, microfessurazioni e scagliatura eseguita con malta di grassello e polvere di marmo, rispondente alle caratteristiche di quella originale, della superficie interessata: - fino al 15%	m²	47,05 €	37,19 €	69,99%
LOM251.1C.25.100.0720.b	Microstuccature su superfici con diffusa esfoliazione, microfessurazioni e scagliatura eseguita con malta di grassello e polvere di marmo, rispondente alle caratteristiche di quella originale, della superficie interessata: - fino al 30%	m²	76,44 €	60,43 €	73,48%
LOM251.1C.25.100.0720.c	Microstuccature su superfici con diffusa esfoliazione, microfessurazioni e scagliatura eseguita con malta di grassello e polvere di marmo, rispondente alle caratteristiche di quella originale, della superficie interessata: - fino al 50%	m²	97,65 €	77,19 €	74,69%
LOM251.1C.25.100.0720.d	Microstuccature su superfici con diffusa esfoliazione, microfessurazioni e scagliatura eseguita con malta di grassello e polvere di marmo, rispondente alle caratteristiche di quella originale, della superficie interessata: - oltre il 50%	m²	108,35 €	85,65 €	75,12%
LOM251.1C.25.100.0810.a	Protezione superficiale di manufatti in pietra con resine acriliche in soluzione applicata ad una mano: - su marmi, calcari duri, brecce	m²	23,20 €	18,34 €	72,70%
LOM251.1C.25.100.0810.b	Protezione superficiale di manufatti in pietra con resine acriliche in soluzione applicata ad una mano: - su calcari teneri, arenarie, tufo	m²	24,55 €	19,41 €	70,04%
LOM251.1C.25.100.0810.c	Protezione superficiale di manufatti in pietra con resine acriliche in soluzione applicata ad una mano: - su travertino	m²	21,89 €	17,30 €	68,94%
LOM251.1C.25.100.0820	Protezione superficiale di manufatti in marmo, calcari, brecce mediante cere cristalline ad una mano.	m²	58,20 €	46,01 €	78,48%
LOM251.1C.25.100.0830.a	Protezione superficiale di manufatti in pietra con polisilossani applicati in due mani: - su marmi, calcari duri, brecce	m²	67,40 €	53,28 €	73,23%
LOM251.1C.25.100.0830.b	Protezione superficiale di manufatti in pietra con polisilossani applicati in due mani: - su calcari teneri, arenarie, tufo	m²	93,68 €	74,06 €	73,19%
LOM251.1C.25.100.0830.c	Protezione superficiale di manufatti in pietra con polisilossani applicati in due mani: - su travertino	m²	50,58 €	39,98 €	68,18%
LOM251.1C.25.200	MURATURE FACCIA VISTA				
LOM251.1C.25.200.0110	Rimozione di depositi superficiali incoerenti a secco con pennellesse, spazzole e aspiratori; compresi gli oneri relativi alla protezione delle superfici circostanti, per tutti i tipi di paramento murario, le assistenze murarie, i piani di lavoro, la pulizia ed allontanamento dei materiali di risulta.	m²	8,94 €	7,07 €	74,01%
LOM251.1C.25.200.0115	Rimozione di depositi superficiali parzialmente aderenti (terriccio, guano etc.) con acqua, spruzzatori, pennelli, spazzole, spugne; compresi gli oneri relativi alla canalizzazione delle acque di scarico e alla protezione delle superfici circostanti, per tutti i tipi di paramento murario, le assistenze murarie, i piani di lavoro, la pulizia ed allontanamento dei materiali di risulta.	m²	13,84 €	10,94 €	66,02%
LOM251.1C.25.200.0120.a	Ristabilimento della coesione nei casi di disgregazione sia delle malte che degli elementi tessiturali del paramento murario attraverso impregnazione con silicato di etile fino a rifiuto; compresi gli oneri relativi alla rimozione degli eccessi del prodotto consolidante, da valutare al mq: - a pennello per una diffusione del fenomeno tra il 30% e il 50% in un mq	m²	134,87 €	106,62 €	71,42%
LOM251.1C.25.200.0120.b	Ristabilimento della coesione nei casi di disgregazione sia delle malte che degli elementi tessiturali del paramento murario attraverso impregnazione con silicato di etile fino a rifiuto; compresi gli oneri relativi alla rimozione degli eccessi del prodotto consolidante, da valutare al mq: - a spruzzo per una diffusione del fenomeno tra il 50% e il 100% in un mq	m²	68,97 €	54,52 €	31,11%
LOM251.1C.25.200.0125	Ristabilimento della coesione nei casi di disgregazione delle malte di allettamento di apparecchiature murarie in pietra o laterizi in conseguenza della creazione di soluzioni di continuità tra gli elementi tessiturali, attraverso iniezioni di malta premiscelata a basso contenuto di sali solubili; compresi gli oneri relativi all'esecuzione dei fori ed alla eventuale sigillatura preventiva delle fenditure	m²	157,42 €	124,44 €	75,11%
LOM251.1C.25.200.0130	Consolidamento di lesioni strutturali con preventiva sigillatura delle lesioni sottolivello con malta di calce idraulica ed inerti, con inserimento dei tubi necessari alle iniezioni e successiva infiltrazione in profondità di malte idrauliche premiscelate a ridotto contenuto di sali, eseguita in modo graduale procedendo dal basso verso l'alto fino a saturazione delle soluzioni di continuità; esclusa la stuccatura finale	m	86,91 €	68,70 €	76,04%
LOM251.1C.25.200.0210.a	Disinfestazione mediante applicazione di biocida e rimozione manuale della vegetazione superiore; esclusi gli oneri relativi al fissaggio delle superfici circostanti in pericolo di caduta, su tutti i tipi di paramento murario, al m² di intervento: - per infestazioni poco diffuse e/o scarsamente radicate	m²	52,87 €	41,79 €	66,24%

Codice	Declaratoria	U. M.	Prezzo	Importo senza S.G. e U.I.	Rapporto R.U.
LOM251.1C.25.200.0210.b	Disinfestazione mediante applicazione di biocida e rimozione manuale della vegetazione superiore; esclusi gli oneri relativi al fissaggio delle superfici circostanti in pericolo di caduta, su tutti i tipi di paramento murario, al m² di intervento: - per infestazioni molto diffuse (tipo rampicanti) e/o fortemente radicate	m²	82,77 €	65,43 €	65,84%
LOM251.1C.25.200.0215	Trattamento finale attraverso applicazione di biocida per prevenire la formazione di attacchi di microorganismi autotrofi; da eseguire attraverso un ciclo di applicazione su tutti i tipi di paramento murario	m²	13,56 €	10,72 €	53,79%
LOM251.1C.25.200.0220	Rimozione di depositi superficiali coerenti, concrezioni, incrostazioni e macchie attraverso accurato lavaggio delle superfici con spazzolini e spazzole di saggina, irroratori, spugne; compresi gli oneri relativi alla canalizzazione delle acque di scarico ed alla protezione delle superfici circostanti, per tutti i tipi di paramento murario	m²	53,39 €	42,21 €	77,49%
LOM251.1C.25.200.0225.a	Rimozione di depositi superficiali coerenti, incrostazioni, concrezioni, fissativi alterati attraverso applicazione di compresse imbevute di soluzione satura di sali inorganici o carbonato di ammonio; compresi gli oneri relativi ai saggi per la scelta della soluzione e dei tempi di applicazione idonei e alla successiva rimozione meccanica dei depositi solubilizzati mediante pennellesse, spazzole, bisturi, specilli: - depositi con scarsa coerenza e aderenza alle superfici mediante un ciclo di applicazione	m²	208,38 €	164,73 €	72,39%
LOM251.1C.25.200.0225.b	Rimozione di depositi superficiali coerenti, incrostazioni, concrezioni, fissativi alterati attraverso applicazione di compresse imbevute di soluzione satura di sali inorganici o carbonato di ammonio; compresi gli oneri relativi ai saggi per la scelta della soluzione e dei tempi di applicazione idonei e alla successiva rimozione meccanica dei depositi solubilizzati mediante pennellesse, spazzole, bisturi, specilli: - depositi compatti e molto aderenti alle superfici mediante più cicli di applicazione	m²	339,29 €	268,21 €	72,90%
LOM251.1C.25.200.0230.a	Estrazione di sali solubili, anche come residui delle puliture precedentemente adottate, mediante applicazione acqua demineralizzata in sospensione con carta assorbente, compresse di pura cellulosa o sepiolite, in presenza di sostanze assorbibili, su tutti i tipi di paramento murario : - in moderata quantità (un ciclo di applicazione)	m²	81,10 €	64,11 €	68,06%
LOM251.1C.25.200.0230.b	Estrazione di sali solubili, anche come residui delle puliture precedentemente adottate, mediante applicazione acqua demineralizzata in sospensione con carta assorbente, compresse di pura cellulosa o sepiolite, in presenza di sostanze assorbibili, su tutti i tipi di paramento murario : - in media quantità (più cicli di applicazione)	m²	115,11 €	91,00 €	59,70%
LOM251.1C.25.200.0310.a	Rimozione meccanica di stuccature eseguite durante interventi precedenti con materiali che per composizione possono interagire con quelli costitutivi che hanno perduto la loro funzione conservativa o estetica, profondità massima 3 cm; su tutti i tipi di paramento murario compresi gli oneri relativi al consolidamento ed alla protezione di bordi e delle superfici circostanti: - in malta o altro materiale relativamente coerente	m²	103,73 €	82,00 €	56,55%
LOM251.1C.25.200.0310.b	Rimozione meccanica di stuccature eseguite durante interventi precedenti con materiali che per composizione possono interagire con quelli costitutivi che hanno perduto la loro funzione conservativa o estetica, profondità massima 3 cm; su tutti i tipi di paramento murario compresi gli oneri relativi al consolidamento ed alla protezione di bordi e delle superfici circostanti: - in cemento, in malta bastarda, in composti resinosi non solubili	m²	264,48 €	209,08 €	70,22%
LOM251.1C.25.200.0320	Rimozione di elementi metallici (perni, grappe, staffe, cerchiature, chiodi, etc.) che per condizione ed ossidazione risultino impropri a causa certa di degrado per il paramento murario; da valutare a ciascun elemento rimosso, compresi gli oneri relativi alla protezione delle superfici circostanti la zona di intervento, la pulitura ed il consolidamento della superficie sottostante e circostante; fissati con malta su tutti i tipi di paramento fino ad una lunghezza massima di 40 cm	cad	60,67 €	47,96 €	75,54%
LOM251.1C.25.200.0405.a	Ripresa della stilatura dei giunti attraverso la scarnitura delle vecchie malte (se irre recuperabili) con l'onere della salvaguardia dei tratti in cui sia possibile un intervento conservativo, stuccatura delle connessioni con malta di calce e inerti adeguati, compresi gli oneri relativi ai saggi per la composizione di malte idonee per colorazione e granulometria, la lavorazione superficiale della stessa la pulitura di eventuali residui dalle superfici circostanti, escluso il ristabilimento della coesione delle malte conservate, con strato di profondità con malta idraulica ed eventuale materiale di riempimento (per uno strato di livellamento); da valutare sulla superficie effettivamente trattata: - paramento in laterizi o in pietra calcarea o tufacea di piccole dimensioni regolari	m²	31,94 €	25,25 €	72,42%

Codice	Declaratoria	U. M.	Prezzo	Importo senza S.G. e U.I.	Rapporto R.U.
LOM251.1C.25.200.0405.b	Ripresa della stilatura dei giunti attraverso la scarnitura delle vecchie malte (se irre recuperabili) con l'onere della salvaguardia dei tratti in cui sia possibile un intervento conservativo, stuccatura delle connessure con malta di calce e inerti adeguati, compresi gli oneri relativi ai saggi per la composizione di malte idonee per colorazione e granulometria, la lavorazione superficiale della stessa la pulitura di eventuali residui dalle superfici circostanti, escluso il ristabilimento della coesione delle malte conservate, con strato di profondità con malta idraulica ed eventuale materiale di riempimento (per uno strato di livellamento); da valutare sulla superficie effettivamente trattata: - paramento in pietra calcarea o tufacea di medie dimensioni	m²	25,91 €	20,48 €	70,88%
LOM251.1C.25.200.0405.c	Ripresa della stilatura dei giunti attraverso la scarnitura delle vecchie malte (se irre recuperabili) con l'onere della salvaguardia dei tratti in cui sia possibile un intervento conservativo, stuccatura delle connessure con malta di calce e inerti adeguati, compresi gli oneri relativi ai saggi per la composizione di malte idonee per colorazione e granulometria, la lavorazione superficiale della stessa la pulitura di eventuali residui dalle superfici circostanti, escluso il ristabilimento della coesione delle malte conservate, con strato di profondità con malta idraulica ed eventuale materiale di riempimento (per uno strato di livellamento); da valutare sulla superficie effettivamente trattata: - paramento in pietra calcarea o tufacea di grandi dimensioni	m²	21,37 €	16,89 €	69,13%
LOM251.1C.25.200.0410.a	Ripresa della stilatura dei giunti attraverso la scarnitura delle vecchie malte (se irre recuperabili) con l'onere della salvaguardia dei tratti in cui sia possibile un intervento conservativo, stuccatura delle connessure con malta di calce e inerti adeguati, compresi gli oneri relativi ai saggi per la composizione di malte idonee per colorazione e granulometria, la lavorazione superficiale della stessa la pulitura di eventuali residui dalle superfici circostanti, escluso il ristabilimento della coesione delle malte conservate, con strato di finitura con malta di grassello e/o calce idraulica; da valutare sulla superficie effettivamente trattata: - paramento in laterizi o in pietra calcarea o tufacea di piccole dimensioni regolari	m²	94,67 €	74,84 €	75,31%
LOM251.1C.25.200.0410.b	Ripresa della stilatura dei giunti attraverso la scarnitura delle vecchie malte (se irre recuperabili) con l'onere della salvaguardia dei tratti in cui sia possibile un intervento conservativo, stuccatura delle connessure con malta di calce e inerti adeguati, compresi gli oneri relativi ai saggi per la composizione di malte idonee per colorazione e granulometria, la lavorazione superficiale della stessa la pulitura di eventuali residui dalle superfici circostanti, escluso il ristabilimento della coesione delle malte conservate, con strato di finitura con malta di grassello e/o calce idraulica; da valutare sulla superficie effettivamente trattata: - paramento in pietra calcarea o tufacea di medie dimensioni	m²	78,44 €	62,01 €	74,53%
LOM251.1C.25.200.0410.c	Ripresa della stilatura dei giunti attraverso la scarnitura delle vecchie malte (se irre recuperabili) con l'onere della salvaguardia dei tratti in cui sia possibile un intervento conservativo, stuccatura delle connessure con malta di calce e inerti adeguati, compresi gli oneri relativi ai saggi per la composizione di malte idonee per colorazione e granulometria, la lavorazione superficiale della stessa la pulitura di eventuali residui dalle superfici circostanti, escluso il ristabilimento della coesione delle malte conservate, con strato di finitura con malta di grassello e/o calce idraulica; da valutare sulla superficie effettivamente trattata: - paramento in pietra calcarea o tufacea di grandi dimensioni	m²	61,03 €	48,25 €	73,25%
LOM251.1C.25.200.0420.a	Microstuccatura con malta nei casi di esfoliazione, microfratturazione, microfessurazione, scagliatura, pitting, per evitare o rallentare l'accesso dell'acqua piovana e/o dell'umidità atmosferica all'interno dei laterizi degradati; operazione eseguibile su tutti i tipi di paramento murario, compresi gli oneri relativi ai saggi per la composizione di malte idonee per colorazione e granulometria, la lavorazione superficiale della stessa e la pulitura di eventuali residui dalle superfici circostanti, su un mq interessato dal fenomeno da valutare sulla superficie effettivamente trattata: - fino al 15%	m²	100,79 €	79,68 €	75,53%
LOM251.1C.25.200.0420.b	Microstuccatura con malta nei casi di esfoliazione, microfratturazione, microfessurazione, scagliatura, pitting, per evitare o rallentare l'accesso dell'acqua piovana e/o dell'umidità atmosferica all'interno dei laterizi degradati; operazione eseguibile su tutti i tipi di paramento murario, compresi gli oneri relativi ai saggi per la composizione di malte idonee per colorazione e granulometria, la lavorazione superficiale della stessa e la pulitura di eventuali residui dalle superfici circostanti, su un mq interessato dal fenomeno da valutare sulla superficie effettivamente trattata: - fino al 30%	m²	167,43 €	132,36 €	73,56%

Codice	Declaratoria	U. M.	Prezzo	Importo senza S.G. e U.I.	Rapporto R.U.
LOM251.1C.25.200.0420.c	Microstuccatura con malta nei casi di esfoliazione, microfratturazione, microfessurazione, scagliatura, pitting, per evitare o rallentare l'accesso dell'acqua piovana e/o dell'umidità atmosferica all'interno dei laterizi degradati; operazione eseguibile su tutti i tipi di paramento murario, compresi gli oneri relativi ai saggi per la composizione di malte idonee per colorazione e granulometria, la lavorazione superficiale della stessa e la pulitura di eventuali residui dalle superfici circostanti, su un mq interessato dal fenomeno da valutare sulla superficie effettivamente trattata: - fino al 70%	m ²	215,65 €	170,47 €	71,51%
LOM251.1C.25.200.0420.d	Microstuccatura con malta nei casi di esfoliazione, microfratturazione, microfessurazione, scagliatura, pitting, per evitare o rallentare l'accesso dell'acqua piovana e/o dell'umidità atmosferica all'interno dei laterizi degradati; operazione eseguibile su tutti i tipi di paramento murario, compresi gli oneri relativi ai saggi per la composizione di malte idonee per colorazione e granulometria, la lavorazione superficiale della stessa e la pulitura di eventuali residui dalle superfici circostanti, su un mq interessato dal fenomeno da valutare sulla superficie effettivamente trattata: - tra il 70% e il 90%	m ²	240,99 €	190,51 €	70,25%
LOM251.1C.25.200.0430	Risarcitura di lacune che interessano il nucleo murario, eseguita attraverso integrazione con materiali analoghi a quelli originari; compresi gli oneri relativi alla fornitura del materiale da integrare	m ³	448,21 €	354,32 €	61,00%
LOM251.1C.25.200.0440.a	Risarcitura di lacune su paramento murario da eseguirsi attraverso ricostruzione della parte mancante con malta, compresi lo strato di profondità con eventuale materiale di riempimento, lo strato di finitura, gli oneri relativi ai saggi per la composizione di malta idonea per colorazione e granulometria, la lavorazione superficiale della stessa e la pulitura di eventuali residui dalle superfici circostanti: - liscia	m ²	73,81 €	58,35 €	75,22%
LOM251.1C.25.200.0440.b	Risarcitura di lacune su paramento murario da eseguirsi attraverso ricostruzione della parte mancante con malta, compresi lo strato di profondità con eventuale materiale di riempimento, lo strato di finitura, gli oneri relativi ai saggi per la composizione di malta idonea per colorazione e granulometria, la lavorazione superficiale della stessa e la pulitura di eventuali residui dalle superfici circostanti: - con stilatura ad imitazione della tessitura originaria	m ²	144,04 €	113,87 €	77,08%
LOM251.1C.25.200.0450.a	Riconfigurazione di porzioni di paramento murario perduto o non recuperabili, eseguita previo consolidamento delle malte residue con successiva ricostruzione della parte mancante con utilizzo di materiali e tecniche conformi a quelle originarie e adeguato ammorsamento al nucleo retrostante; compresi gli oneri relativi alla fornitura del materiale da integrare e alla pulitura di eventuali residui dalle superfici circostanti. Esclusi il ristabilimento della coesione delle malte retrostanti e la stilatura dei giunti; calcolato a mq per uno spessore massimo di 25 cm, con elementi in: - laterizio fatto a mano	m ²	362,15 €	286,28 €	68,52%
LOM251.1C.25.200.0450.b	Riconfigurazione di porzioni di paramento murario perduto o non recuperabili, eseguita previo consolidamento delle malte residue con successiva ricostruzione della parte mancante con utilizzo di materiali e tecniche conformi a quelle originarie e adeguato ammorsamento al nucleo retrostante; compresi gli oneri relativi alla fornitura del materiale da integrare e alla pulitura di eventuali residui dalle superfici circostanti. Esclusi il ristabilimento della coesione delle malte retrostanti e la stilatura dei giunti; calcolato a mq per uno spessore massimo di 25 cm, con elementi in: - laterizio antico	m ²	372,36 €	294,36 €	69,88%
LOM251.1C.25.200.0450.c	Riconfigurazione di porzioni di paramento murario perduto o non recuperabili, eseguita previo consolidamento delle malte residue con successiva ricostruzione della parte mancante con utilizzo di materiali e tecniche conformi a quelle originarie e adeguato ammorsamento al nucleo retrostante; compresi gli oneri relativi alla fornitura del materiale da integrare e alla pulitura di eventuali residui dalle superfici circostanti. Esclusi il ristabilimento della coesione delle malte retrostanti e la stilatura dei giunti; calcolato a mq per uno spessore massimo di 25 cm, con elementi in: - laterizio industriale con trattamento antichizzante	m ²	294,75 €	233,00 €	67,29%
LOM251.1C.25.300	INTONACI				
LOM251.1C.25.300.0110	Bendaggio di sostegno e protezione su parti di intonaco in pericolo di caduta al fine di sostenere l'intonaco durante le operazioni di consolidamento, esclusi gli oneri relativi alla rimozione del bendaggio, con velatino di garza, resina acrilica in soluzione o colla animale. Comprese assistenze murarie, piani di lavoro, pulizia ed allontanamento dei materiali di risulta. Misura minima 0,50 m ²	m ²	76,08 €	60,14 €	68,91%
LOM251.1C.25.300.0120	Bendaggio di sostegno (e successiva rimozione) e protezione su parti di intonaco in pericolo di caduta al fine di sostenere l'intonaco durante le operazioni di consolidamento, compresi gli oneri relativi alla rimozione di colle dalla superficie e la rimozione del bendaggio, con velatino di garza, resina acrilica in soluzione o colla animale. Comprese assistenze murarie, piani di lavoro, pulizia ed allontanamento dei materiali di risulta. Misura minima 0,50 m ²	m ²	147,43 €	116,55 €	70,53%

Codice	Declaratoria	U. M.	Prezzo	Importo senza S.G. e U.I.	Rapporto R.U.
LOM251.1C.25.300.0130	Rimozione bendaggio di sostegno e protezione, compresi gli oneri relativi alla rimozione di colle, con soluzione acquosa. Comprese assistenze murarie, piani di lavoro, pulizia ed allontanamento dei materiali di risulta. Misura minima 0,50 m²	m²	82,82 €	65,47 €	67,10%
LOM251.1C.25.300.0140.a	Puntellatura provvisoria di parti d'intonaco in pericolo di caduta, per sostegno durante le fasi di consolidamento o di rimozione di elementi metallici, da valutare per singola lavorazione e per superfici tra 0,25 e 0,50 m²; sono compresi gli oneri relativi all'applicazione ed alla successiva rimozione di uno strato di velatino di garza, all'allestimento del puntello e alla rimozione di colla dalla superficie: - soffitti, volte, ecc.	cad	120,09 €	94,93 €	67,36%
LOM251.1C.25.300.0140.b	Puntellatura provvisoria di parti d'intonaco in pericolo di caduta, per sostegno durante le fasi di consolidamento o di rimozione di elementi metallici, da valutare per singola lavorazione e per superfici tra 0,25 e 0,50 m²; sono compresi gli oneri relativi all'applicazione ed alla successiva rimozione di uno strato di velatino di garza, all'allestimento del puntello e alla rimozione di colla dalla superficie: - pareti	cad	129,39 €	102,28 €	68,20%
LOM251.1C.25.300.0210.a	Consolidamento degli intonaci in presenza di fenomeni diffusi di disgregazione, mediante impregnazione fino al rifiuto con silicato di etile o resine acriliche in soluzione o emulsione o microemulsione, inclusi gli oneri relativi alla preparazione del prodotto, alla verifica dei risultati ed alla rimozione degli eccessi del prodotto applicato, comprese assistenze murarie, piani di lavoro, pulizia ed allontanamento dei materiali di risulta, da valutare sulla superficie effettivamente trattata, per una diffusione della disgregazione: - fino al 30% della superficie	m²	28,54 €	22,56 €	47,12%
LOM251.1C.25.300.0210.b	Consolidamento degli intonaci in presenza di fenomeni diffusi di disgregazione, mediante impregnazione fino al rifiuto con silicato di etile o resine acriliche in soluzione o emulsione o microemulsione, inclusi gli oneri relativi alla preparazione del prodotto, alla verifica dei risultati ed alla rimozione degli eccessi del prodotto applicato, comprese assistenze murarie, piani di lavoro, pulizia ed allontanamento dei materiali di risulta, da valutare sulla superficie effettivamente trattata, per una diffusione della disgregazione: - dal 30,01% al 50% della superficie	m²	40,48 €	32,00 €	45,65%
LOM251.1C.25.300.0210.c	Consolidamento degli intonaci in presenza di fenomeni diffusi di disgregazione, mediante impregnazione fino al rifiuto con silicato di etile o resine acriliche in soluzione o emulsione o microemulsione, inclusi gli oneri relativi alla preparazione del prodotto, alla verifica dei risultati ed alla rimozione degli eccessi del prodotto applicato, comprese assistenze murarie, piani di lavoro, pulizia ed allontanamento dei materiali di risulta, da valutare sulla superficie effettivamente trattata, per una diffusione della disgregazione: - dal 50,01% al 100% della superficie	m²	70,10 €	55,42 €	40,71%
LOM251.1C.25.300.0220.a	Consolidamento degli intonaci in presenza di fenomeni diffusi di polverizzazione, mediante impregnazione fino al rifiuto con silicato di etile o resine acriliche in soluzione o emulsione o microemulsione, inclusi gli oneri relativi alla preparazione del prodotto, alla verifica dei risultati ed alla rimozione degli eccessi del prodotto applicato, comprese assistenze murarie, piani di lavoro, pulizia ed allontanamento dei materiali di risulta, da valutare sulla superficie effettivamente trattata, per una diffusione della polverizzazione: - fino al 30% della superficie	m²	44,77 €	35,39 €	49,71%
LOM251.1C.25.300.0220.b	Consolidamento degli intonaci in presenza di fenomeni diffusi di polverizzazione, mediante impregnazione fino al rifiuto con silicato di etile o resine acriliche in soluzione o emulsione o microemulsione, inclusi gli oneri relativi alla preparazione del prodotto, alla verifica dei risultati ed alla rimozione degli eccessi del prodotto applicato, comprese assistenze murarie, piani di lavoro, pulizia ed allontanamento dei materiali di risulta, da valutare sulla superficie effettivamente trattata, per una diffusione della polverizzazione: - dal 30,01% al 50% della superficie	m²	63,30 €	50,04 €	48,06%
LOM251.1C.25.300.0220.c	Consolidamento degli intonaci in presenza di fenomeni diffusi di polverizzazione, mediante impregnazione fino al rifiuto con silicato di etile o resine acriliche in soluzione o emulsione o microemulsione, inclusi gli oneri relativi alla preparazione del prodotto, alla verifica dei risultati ed alla rimozione degli eccessi del prodotto applicato, comprese assistenze murarie, piani di lavoro, pulizia ed allontanamento dei materiali di risulta, da valutare sulla superficie effettivamente trattata, per una diffusione della polverizzazione: - dal 50,01% al 100% della superficie	m²	108,22 €	85,55 €	42,64%
LOM251.1C.25.300.0230.a	Consolidamento dell'aderenza tra l'intonaco e il supporto mediante iniezione di idonea malta idraulica, compresa preparazione, stuccatura crepe, assistenze murarie, piani di lavoro, pulizia ed allontanamento dei materiali di risulta, da valutare sulla superficie effettivamente trattata, per distacchi: - fino al 20% della superficie	m²	180,41 €	142,62 €	68,79%

Codice	Declaratoria	U. M.	Prezzo	Importo senza S.G. e U.I.	Rapporto R.U.
LOM251.1C.25.300.0230.b	Consolidamento dell'aderenza tra l'intonaco e il supporto mediante iniezione di idonea malta idraulica, compresa preparazione, stuccatura crepe, assistenze murarie, piani di lavoro, pulizia ed allontanamento dei materiali di risulta, da valutare sulla superficie effettivamente trattata, per distacchi: - fino al 30% della superficie	m²	243,86 €	192,77 €	67,68%
LOM251.1C.25.300.0240.a	Consolidamento dell'aderenza tra l'intonaco e la muratura mediante iniezione di malta idraulica a basso peso specifico, compresa preparazione, stuccatura crepe, assistenze murarie, piani di lavoro, pulizia ed allontanamento dei materiali di risulta, da valutare sulla superficie effettivamente trattata, per distacchi: - fino al 20% della superficie	m²	193,47 €	152,94 €	64,15%
LOM251.1C.25.300.0240.b	Consolidamento dell'aderenza tra l'intonaco e la muratura mediante iniezione di malta idraulica a basso peso specifico, compresa preparazione, stuccatura crepe, assistenze murarie, piani di lavoro, pulizia ed allontanamento dei materiali di risulta, da valutare sulla superficie effettivamente trattata, per distacchi: - fino al 30% della superficie	m²	263,46 €	208,27 €	62,63%
LOM251.1C.25.300.0250.a	Consolidamento dell'aderenza tra i vari strati dell'intonaco o tra l'intonaco e l'intonachino mediante iniezione di malta idraulica a basso peso specifico, assenza di sali, compresa preparazione, stuccatura crepe, assistenze murarie, piani di lavoro, pulizia ed allontanamento dei materiali di risulta, da valutare sulla superficie effettivamente trattata, per distacchi: - fino al 20% della superficie	m²	336,61 €	266,09 €	70,48%
LOM251.1C.25.300.0250.b	Consolidamento dell'aderenza tra i vari strati dell'intonaco o tra l'intonaco e l'intonachino mediante iniezione di malta idraulica a basso peso specifico, assenza di sali, compresa preparazione, stuccatura crepe, assistenze murarie, piani di lavoro, pulizia ed allontanamento dei materiali di risulta, da valutare sulla superficie effettivamente trattata, per distacchi: - fino al 30% della superficie	m²	438,34 €	346,51 €	69,19%
LOM251.1C.25.300.0310	Rimozione manuale di vegetazione superiore e inferiore, previa applicazione a pennello di biocida	m²	47,37 €	37,45 €	76,19%
LOM251.1C.25.300.0320	Trattamento preventivo contro la formazione di vegetazione superiore mediante applicazione a pennello di un ciclo di biocida	m²	9,42 €	7,45 €	64,72%
LOM251.1C.25.300.0410.a	Rimozione di vecchie stuccature diffuse, comprese opere di consolidamento, assistenze murarie, piani di lavoro, pulizia ed allontanamento dei materiali di risulta, da valutare sulla superficie effettivamente trattata, per: - piccole stuccature fino al 15% della superficie	m²	25,85 €	20,43 €	71,48%
LOM251.1C.25.300.0410.b	Rimozione di vecchie stuccature diffuse, comprese opere di consolidamento, assistenze murarie, piani di lavoro, pulizia ed allontanamento dei materiali di risulta, da valutare sulla superficie effettivamente trattata, per: - piccole stuccature fino al 30% della superficie	m²	52,68 €	41,64 €	73,28%
LOM251.1C.25.300.0510.a	Ricostruzione di lacune con applicazione di due o più strati di intonaco idoneo per granulometria e colorazione, comprese assistenze murarie, piani di lavoro, pulizia, revisione bordi ed allontanamento dei materiali di risulta, da valutare sulla superficie effettivamente trattata, per: - lacune fino al 15% della superficie	m²	77,86 €	61,55 €	77,51%
LOM251.1C.25.300.0510.b	Ricostruzione di lacune con applicazione di due o più strati di intonaco idoneo per granulometria e colorazione, comprese assistenze murarie, piani di lavoro, pulizia, revisione bordi ed allontanamento dei materiali di risulta, da valutare sulla superficie effettivamente trattata, per: - lacune fino al 30% della superficie	m²	147,31 €	116,45 €	77,42%
LOM251.1C.25.300.0510.c	Ricostruzione di lacune con applicazione di due o più strati di intonaco idoneo per granulometria e colorazione, comprese assistenze murarie, piani di lavoro, pulizia, revisione bordi ed allontanamento dei materiali di risulta, da valutare sulla superficie effettivamente trattata, per: - lacune maggiori di 1 m². Misurazione superficie effettiva.	m²	86,12 €	68,08 €	67,46%
LOM251.1C.25.300.0520	Applicazione di salvabordo compatibile ai materiali costituenti la superficie d'intervento composto da malta idonea per toni cromatici, granulometria degli inerti e compatibilità di materiali. Comprensivo di campionatura, saggi, assistenze murarie, piani di lavoro, pulizia ed allontanamento dei materiali di risulta.	m	15,55 €	12,29 €	56,59%
LOM251.1C.25.300.0610	Pitturazione di inserti metallici, mantenuti, per l'arresto di ossidazione, compresi gli oneri relativi alla protezione dell'intonaco circostante, assistenze murarie, piani di lavoro, pulizia ed allontanamento dei materiali di risulta	cad	3,38 €	2,67 €	44,58%
LOM251.1C.25.300.0630.a	Pitturazione protettiva superficiale ad una o più riprese, compreso controllo ed eventuale rimozione della pittura in eccesso, assistenza muraria, piani di lavoro, pulizia ed allontanamento dei materiali di risulta, con: - resine acriliche in soluzione	m²	23,45 €	18,54 €	69,47%
LOM251.1C.25.300.0630.b	Pitturazione protettiva superficiale ad una o più riprese, compreso controllo ed eventuale rimozione della pittura in eccesso, assistenza muraria, piani di lavoro, pulizia ed allontanamento dei materiali di risulta, con: - polisilossano	m²	28,14 €	22,25 €	60,10%
LOM251.1C.26	OPERE CIMITERIALI				
LOM251.1C.26.010	DISFACIMENTO E RIFACIMENTO CAMPI				

Codice	Declaratoria	U. M.	Prezzo	Importo senza S.G. e U.I.	Rapporto R.U.
LOM251.1C.26.010.0010.a	Smantellamento, eseguito sia a mano che con mezzi meccanici, di monumento in pietra per campo trentennale giardino, comune, o per campi bambini, compresa rottura, carico su autocarro, trasporto alle discariche autorizzate, la sistemazione della superficie delle sepolture con spianamento della terra - in zone accessibili ai mezzi d'opera	cad	31,99 €	25,29 €	58,76%
LOM251.1C.26.010.0010.b	Smantellamento, eseguito sia a mano che con mezzi meccanici, di monumento in pietra per campo trentennale giardino, comune, o per campi bambini, compresa rottura, carico su autocarro, trasporto alle discariche autorizzate, la sistemazione della superficie delle sepolture con spianamento della terra - in zone non accessibili ai mezzi d'opera	cad	306,05 €	241,94 €	76,30%
LOM251.1C.26.010.0020.a	Smantellamento, eseguito sia a mano che con mezzi meccanici, di monumento in pietra con rilevanza artistica, da recuperare integro nel Cimitero monumentale ed eccezionalmente in altri cimiteri, compreso carico su autocarro, trasporto ai siti di depositi indicati, la sistemazione della superficie: - monumento singolo adiacente a zone accessibili ai mezzi d'opera	cad	850,33 €	672,20 €	69,18%
LOM251.1C.26.010.0020.b	Smantellamento, eseguito sia a mano che con mezzi meccanici, di monumento in pietra con rilevanza artistica, da recuperare integro nel Cimitero monumentale ed eccezionalmente in altri cimiteri, compreso carico su autocarro, trasporto ai siti di depositi indicati, la sistemazione della superficie: - monumento doppio, o singolo di notevoli dimensioni, adiacente a zone accessibili ai mezzi d'opera	cad	1.587,44 €	1.254,89 €	70,30%
LOM251.1C.26.010.0020.c	Smantellamento, eseguito sia a mano che con mezzi meccanici, di monumento in pietra con rilevanza artistica, da recuperare integro nel Cimitero monumentale ed eccezionalmente in altri cimiteri, compreso carico su autocarro, trasporto ai siti di depositi indicati, la sistemazione della superficie: - monumento singolo distante da zone accessibili ai mezzi d'opera	cad	1.393,36 €	1.101,47 €	71,83%
LOM251.1C.26.010.0020.d	Smantellamento, eseguito sia a mano che con mezzi meccanici, di monumento in pietra con rilevanza artistica, da recuperare integro nel Cimitero monumentale ed eccezionalmente in altri cimiteri, compreso carico su autocarro, trasporto ai siti di depositi indicati, la sistemazione della superficie: - monumento doppio, o singolo di notevoli dimensioni, distante da zone accessibili ai mezzi d'opera	cad	2.476,54 €	1.957,74 €	72,74%
LOM251.1C.26.010.0030	Smantellamento, eseguito sia a mano che con mezzi meccanici, di tomba di campo trentennale, compreso il sollevamento e la rottura del tombino in calcestruzzo da m. 2,20x0,70x0,50 circa, il carico su autocarro, il trasporto alle discariche autorizzate, la sistemazione della superficie delle sepolture con spianamento della terra. La eventuale sostituzione o integrazione del terreno, ove necessario, sarà computata a parte	cad	173,06 €	136,81 €	57,33%
LOM251.1C.26.010.0050	Raccolta di resti lignei di feretro, relativi oggetti metallici, avanzi di indumenti e qualsiasi altro materiale, provenienti dalle esumazioni, compreso trasporto e scarico nell'ambito del cantiere del cimitero, separazione meccanica dei resti lignei con raccolta in apposito container, trasporto a deposito delle casse di zinco in apposito piazzale, disinfezione dei mezzi d'opera in apposito piazzale di cemento dotato di scarico e fognatura, smaltimento dei rifiuti speciali con rinterro, se consentito, o in idoneo impianto di incenerimento o in idonea discarica autorizzata. Compreso il nolo dei macchinari per la raccolta e triturazione dei resti, la disinfezione, il consumo di disinfettante, il nolo dei mezzi di trasporto e gli oneri di conferimento all'impianto di incenerimento, in discarica o rinterro.	cad	62,38 €	49,31 €	39,84%
LOM251.1C.26.010.0100	Sistemazione dei campi esumati con spianamento della superficie, eseguito a macchina e per quanto necessario a mano, con spandimento della terra mancante, questa contabilizzata a parte.	m²	6,12 €	4,84 €	56,40%
LOM251.1C.26.010.0110	Sistemazione con sterro e riporti dei vialetti dei campi mortuari secondo le livellette prescritte, compreso il carico a mano del materiale eccedente sul mezzo di trasporto o stesa del materiale mancante, quest'ultimo conteggiato a parte.	m²	2,59 €	2,05 €	79,26%
LOM251.1C.26.010.0150	Posa in opera manuale in ambienti non accessibili ai mezzi, di ossario cimiteriale a tubo autoportante in cemento armato vibrato, per tumulazione frontale; realizzato singolarmente, del tipo strutturale chiuso. L'ossario è dotato di scasso laterale per passaggio di tubo portacavo per lampada votiva; da porsi in opera a secco l'uno sull'altro, lasciando eventuali interspazi verticali per la realizzazione di setti portanti in cemento armato da gettare in opera, da computare a parte; spessore medio della parete divisoria tra ossario e ossario di 5 cm; con piastra di chiusura di dimensioni variabili valutata a parte; modulo da 1 foro da 30 x 30 cm; profondità 75 cm; peso 120 kg. Esclusa la fornitura e la eventuale movimentazione manuale dal punto di scarico	cad	45,49 €	35,96 €	77,82%

Codice	Declaratoria	U. M.	Prezzo	Importo senza S.G. e U.I.	Rapporto R.U.
LOM251.1C.26.010.0160	Posa in opera manuale in ambienti non accessibili ai mezzi, di cinerario cimiteriale a tubo autoportante in cemento armato vibrato, per tumulazione frontale; realizzato singolarmente, del tipo strutturale chiuso. Il cinerario è dotato di scasso laterale per passaggio di tubo portacavo per lampada votiva; da porsi in opera a secco l'uno sull'altro, lasciando eventuali interspazi verticali per la realizzazione di setti portanti in cemento armato da gettare in opera, da computare a parte; spessore medio della parete divisoria tra cinerario e cinerario di 5 cm; con piastra di chiusura di dimensioni variabili valutata a parte; modulo da: 1 foro da 40 x 40 cm; profondità 40 cm; peso 100 kg. Esclusa la fornitura e la eventuale movimentazione manuale dal punto di scarico.	cad	34,79 €	27,50 €	77,44%
LOM251.1C.26.050	LOCULI PREFABBRICATI - PIASTRE DI CHIUSURA				
LOM251.1C.26.050.0010	Fornitura e posa in opera di loculo cimiteriale del tipo a tubo autoportante singolo in cemento armato vibrato, per tumulazione frontale, con spessore medio della parete 5 cm. Il loculo è dotato di scasso laterale per passaggio di tubo portacavo per lampada votiva; posa in opera a secco l'uno sull'altro, lasciando eventuali interspazi verticali per la realizzazione di setti portanti da valutare a parte; peso circa 800 kg; piastra di chiusura di dimensioni variabili valutata a parte; dimensioni 75 x 70 e 80 x 65 cm; profondità 230/250 cm;	cad	183,92 €	145,39 €	16,59%
LOM251.1C.26.050.0020	Loculo cimiteriale ad "U" rovescio in opera del tipo "cassero a perdere" in cemento armato vibrato, per tumulazione frontale; realizzato singolarmente, del tipo aperto. Il loculo è dotato di scasso laterale per passaggio di tubo portacavo per lampada votiva; da porsi in opera a secco l'uno sull'altro, lasciando eventuali interspazi verticali per la realizzazione di setti portanti da valutare a parte; spessore medio della parete divisoria tra loculo e loculo di 5 cm; peso circa 750 kg; con piastra di chiusura di dimensioni variabili valutata a parte; dimensioni - 75 x 70 e 80 x 65 cm; profondità 230/250 cm;	cad	163,42 €	129,19 €	21,34%
LOM251.1C.26.050.0030	Loculo cimiteriale a fascia in opera del tipo "cassero a perdere" in cemento armato vibrato, per tumulazione laterale; realizzato singolarmente, del tipo aperto. Il loculo è dotato di scasso laterale per passaggio di tubo portacavo per lampada votiva; da porsi in opera a secco l'uno sull'altro, lasciando eventuali interspazi verticali per la realizzazione di setti portanti da valutare a parte; peso circa 650 kg; con 3 piastre di chiusura di dimensioni variabili valutate a parte; dimensioni - 230 x 65 e 230 x 70 cm; profondità 85 cm;	cad	189,42 €	149,74 €	18,41%
LOM251.1C.26.050.0040	Loculo cimiteriale a fascia chiuso in opera autoportante in cemento armato vibrato, per tumulazione laterale; realizzato singolarmente, del tipo strutturale chiuso, con dimensioni del foro di 71 x 231 cm e 80 cm di profondità; spessore medio della parete divisoria tra loculo e loculo di 5 cm. Il loculo è dotato di scasso laterale per passaggio di tubo portacavo per lampada votiva; da porsi in opera a secco l'uno sull'altro, lasciando eventuali interspazi verticali per la realizzazione di setti portanti da valutare a parte; peso circa 650 kg; con 3 piastre di chiusura di dimensioni variabili valutate a parte; - con dimensioni del foro di 231 x 71 cm e profondità 80 cm.	cad	195,85 €	154,82 €	15,57%
LOM251.1C.26.050.0050.a	Loculo cimiteriale in batteria in opera autoportante in cemento armato vibrato, per tumulazione frontale. Il monoblocco è formato da loculi a tubo di tipo chiuso; spessore medio della parete divisoria tra loculo e loculo di 5 cm; munito di tubi portacavo per lampada votiva e di dispositivi di aggancio per marmi di rivestimento; da porsi in opera a secco l'uno sull'altro, con solo onere di bloccaggio del blocco con malta speciale antiritiro ed alta resistenza; con piastre di chiusura di dimensioni variabili valutate a parte; monoblocco da: - blocco 4 loculi; 329,8 x 80 cm; lunghezza 250 cm; peso 3.400 kg	cad	675,01 €	533,60 €	5,81%
LOM251.1C.26.050.0050.b	Loculo cimiteriale in batteria in opera autoportante in cemento armato vibrato, per tumulazione frontale. Il monoblocco è formato da loculi a tubo di tipo chiuso; spessore medio della parete divisoria tra loculo e loculo di 5 cm; munito di tubi portacavo per lampada votiva e di dispositivi di aggancio per marmi di rivestimento; da porsi in opera a secco l'uno sull'altro, con solo onere di bloccaggio del blocco con malta speciale antiritiro ed alta resistenza; con piastre di chiusura di dimensioni variabili valutate a parte; monoblocco da: - blocco 5 loculi; 411 x 80 cm; lunghezza 250 cm; peso 4.200 kg	cad	867,55 €	685,81 €	5,02%
LOM251.1C.26.050.0060	Piastra di chiusura in opera per ogni loculo; di qualsiasi dimensione fino a cm 80x80 circa - spessore cm 4	cad	39,42 €	31,16 €	35,38%
LOM251.1C.26.050.0100.a	Trattamento impermeabilizzante elastico con malta cementizia miscelata con una resina sintetica monocomponente fortemente adesiva, impermeabile e flessibile; stesura a rullo, effettuata direttamente sul loculo già posato. - solo fondo e risvolti, a vaschetta	cad	8,75 €	6,92 €	46,78%
LOM251.1C.26.050.0100.b	Trattamento impermeabilizzante elastico con malta cementizia miscelata con una resina sintetica monocomponente fortemente adesiva, impermeabile e flessibile; stesura a rullo, effettuata direttamente sul loculo già posato. - completa	cad	19,40 €	15,34 €	42,21%
LOM251.1C.26.100	OSSARI PREFABBRICATI - PIASTRE DI CHIUSURA				

Codice	Declaratoria	U. M.	Prezzo	Importo senza S.G. e U.I.	Rapporto R.U.
LOM251.1C.26.100.0010.a	Ossario cimiteriale a tubo in opera autoportante in cemento armato vibrato, per tumulazione frontale; realizzato singolarmente o in moduli (fino a 5 ossari affiancati), del tipo strutturale chiuso. L'ossario è dotato di scasso laterale per passaggio di tubo portacavo per lampada votiva; da porsi in opera a secco l'uno sull'altro, lasciando eventuali interspazi verticali per la realizzazione di setti portanti in cemento armato da gettare in opera; spessore medio della parete divisoria tra ossario e ossario di 5 cm; con piastra di chiusura di dimensioni variabili valutata a parte; modulo da: - 1 foro da 30 x 30 cm; profondità 75 cm; peso 120 kg	cad	47,65 €	37,67 €	21,36%
LOM251.1C.26.100.0010.b	Ossario cimiteriale a tubo in opera autoportante in cemento armato vibrato, per tumulazione frontale; realizzato singolarmente o in moduli (fino a 5 ossari affiancati), del tipo strutturale chiuso. L'ossario è dotato di scasso laterale per passaggio di tubo portacavo per lampada votiva; da porsi in opera a secco l'uno sull'altro, lasciando eventuali interspazi verticali per la realizzazione di setti portanti in cemento armato da gettare in opera; spessore medio della parete divisoria tra ossario e ossario di 5 cm; con piastra di chiusura di dimensioni variabili valutata a parte; modulo da: - 2 fori da 30 x 30 cm; profondità 75 cm; peso 240 kg	cad	86,83 €	68,64 €	15,86%
LOM251.1C.26.100.0010.c	Ossario cimiteriale a tubo in opera autoportante in cemento armato vibrato, per tumulazione frontale; realizzato singolarmente o in moduli (fino a 5 ossari affiancati), del tipo strutturale chiuso. L'ossario è dotato di scasso laterale per passaggio di tubo portacavo per lampada votiva; da porsi in opera a secco l'uno sull'altro, lasciando eventuali interspazi verticali per la realizzazione di setti portanti in cemento armato da gettare in opera; spessore medio della parete divisoria tra ossario e ossario di 5 cm; con piastra di chiusura di dimensioni variabili valutata a parte; modulo da: - 3 fori da 30 x 30 cm; profondità 75 cm; peso 360 kg	cad	125,60 €	99,29 €	13,83%
LOM251.1C.26.100.0010.d	Ossario cimiteriale a tubo in opera autoportante in cemento armato vibrato, per tumulazione frontale; realizzato singolarmente o in moduli (fino a 5 ossari affiancati), del tipo strutturale chiuso. L'ossario è dotato di scasso laterale per passaggio di tubo portacavo per lampada votiva; da porsi in opera a secco l'uno sull'altro, lasciando eventuali interspazi verticali per la realizzazione di setti portanti in cemento armato da gettare in opera; spessore medio della parete divisoria tra ossario e ossario di 5 cm; con piastra di chiusura di dimensioni variabili valutata a parte; modulo da: - 4 fori da 30 x 30 cm; profondità 75 cm; peso 480 kg	cad	164,03 €	129,67 €	12,77%
LOM251.1C.26.100.0010.e	Ossario cimiteriale a tubo in opera autoportante in cemento armato vibrato, per tumulazione frontale; realizzato singolarmente o in moduli (fino a 5 ossari affiancati), del tipo strutturale chiuso. L'ossario è dotato di scasso laterale per passaggio di tubo portacavo per lampada votiva; da porsi in opera a secco l'uno sull'altro, lasciando eventuali interspazi verticali per la realizzazione di setti portanti in cemento armato da gettare in opera; spessore medio della parete divisoria tra ossario e ossario di 5 cm; con piastra di chiusura di dimensioni variabili valutata a parte; modulo da: - 5 fori da 30 x 30 cm; profondità 75 cm; peso 600 kg	cad	197,34 €	156,00 €	10,92%
LOM251.1C.26.100.0020.a	Ossario cimiteriale a "U" rovescio in opera del tipo "cassero a perdere" in cemento armato vibrato, per tumulazione frontale; realizzato singolarmente o in moduli (fino a 5 ossari affiancati), del tipo aperto. L'ossario è dotato di scasso laterale per passaggio di tubo portacavo per lampada votiva; da porsi in opera a secco l'uno sull'altro, lasciando eventuali interspazi verticali per la realizzazione di setti portanti in cemento armato da gettare in opera; spessore medio della parete divisoria tra ossario e ossario di 5 cm; con piastra di chiusura di dimensioni variabili valutata a parte; modulo da: - 1 foro da 30 x 30 cm; profondità 75 cm; peso 100 kg.	cad	35,86 €	28,35 €	28,38%
LOM251.1C.26.100.0020.b	Ossario cimiteriale a "U" rovescio in opera del tipo "cassero a perdere" in cemento armato vibrato, per tumulazione frontale; realizzato singolarmente o in moduli (fino a 5 ossari affiancati), del tipo aperto. L'ossario è dotato di scasso laterale per passaggio di tubo portacavo per lampada votiva; da porsi in opera a secco l'uno sull'altro, lasciando eventuali interspazi verticali per la realizzazione di setti portanti in cemento armato da gettare in opera; spessore medio della parete divisoria tra ossario e ossario di 5 cm; con piastra di chiusura di dimensioni variabili valutata a parte; modulo da: - 2 fori da 30 x 30 cm; profondità 75 cm; peso 200 kg.	cad	61,53 €	48,64 €	22,39%
LOM251.1C.26.100.0020.c	Ossario cimiteriale a "U" rovescio in opera del tipo "cassero a perdere" in cemento armato vibrato, per tumulazione frontale; realizzato singolarmente o in moduli (fino a 5 ossari affiancati), del tipo aperto. L'ossario è dotato di scasso laterale per passaggio di tubo portacavo per lampada votiva; da porsi in opera a secco l'uno sull'altro, lasciando eventuali interspazi verticali per la realizzazione di setti portanti in cemento armato da gettare in opera; spessore medio della parete divisoria tra ossario e ossario di 5 cm; con piastra di chiusura di dimensioni variabili valutata a parte; modulo da: - 3 fori da 30 x 30 cm; profondità 75 cm; peso 300 kg.	cad	90,17 €	71,28 €	19,26%

Codice	Declaratoria	U. M.	Prezzo	Importo senza S.G. e U.I.	Rapporto R.U.
LOM251.1C.26.100.0020.d	Ossario cimiteriale a "U" rovescio in opera del tipo "cassero a perdere" in cemento armato vibrato, per tumulazione frontale; realizzato singolarmente o in moduli (fino a 5 ossari affiancati), del tipo aperto. L'ossario è dotato di scasso laterale per passaggio di tubo portacavo per lampada votiva; da porsi in opera a secco l'uno sull'altro, lasciando eventuali interspazi verticali per la realizzazione di setti portanti in cemento armato da gettare in opera; spessore medio della parete divisoria tra ossario e ossario di 5 cm; con piastra di chiusura di dimensioni variabili valutata a parte; modulo da: - 4 fori da 30 x 30 cm; profondità 75 cm; peso 400 kg.	cad	116,94 €	92,44 €	17,92%
LOM251.1C.26.100.0020.e	Ossario cimiteriale a "U" rovescio in opera del tipo "cassero a perdere" in cemento armato vibrato, per tumulazione frontale; realizzato singolarmente o in moduli (fino a 5 ossari affiancati), del tipo aperto. L'ossario è dotato di scasso laterale per passaggio di tubo portacavo per lampada votiva; da porsi in opera a secco l'uno sull'altro, lasciando eventuali interspazi verticali per la realizzazione di setti portanti in cemento armato da gettare in opera; spessore medio della parete divisoria tra ossario e ossario di 5 cm; con piastra di chiusura di dimensioni variabili valutata a parte; modulo da: - 5 fori da 30 x 30 cm; profondità 75 cm; peso 500 kg.	cad	160,91 €	127,20 €	13,02%
LOM251.1C.26.100.0030.a	Cinerario cimiteriale a tubo in opera autoportante in cemento armato vibrato, per tumulazione frontale; realizzato singolarmente o in moduli (fino a 5 cinerari affiancati), del tipo strutturale chiuso. Il cinerario è dotato di scasso laterale per passaggio di tubo portacavo per lampada votiva; da porsi in opera a secco l'uno sull'altro, lasciando eventuali interspazi verticali per la realizzazione di setti portanti in cemento armato da gettare in opera; spessore medio della parete divisoria tra cinerario e cinerario di 5 cm; con piastra di chiusura di dimensioni variabili valutata a parte; modulo da: - 1 foro da 40 x 40 cm; lunghezza 40 cm; peso 100 kg.	cad	59,03 €	46,66 €	17,24%
LOM251.1C.26.100.0030.b	Cinerario cimiteriale a tubo in opera autoportante in cemento armato vibrato, per tumulazione frontale; realizzato singolarmente o in moduli (fino a 5 cinerari affiancati), del tipo strutturale chiuso. Il cinerario è dotato di scasso laterale per passaggio di tubo portacavo per lampada votiva; da porsi in opera a secco l'uno sull'altro, lasciando eventuali interspazi verticali per la realizzazione di setti portanti in cemento armato da gettare in opera; spessore medio della parete divisoria tra cinerario e cinerario di 5 cm; con piastra di chiusura di dimensioni variabili valutata a parte; modulo da: - 2 fori da 40 x 40 cm; lunghezza 40 cm; peso 200 kg.	cad	109,73 €	86,74 €	12,56%
LOM251.1C.26.100.0030.c	Cinerario cimiteriale a tubo in opera autoportante in cemento armato vibrato, per tumulazione frontale; realizzato singolarmente o in moduli (fino a 5 cinerari affiancati), del tipo strutturale chiuso. Il cinerario è dotato di scasso laterale per passaggio di tubo portacavo per lampada votiva; da porsi in opera a secco l'uno sull'altro, lasciando eventuali interspazi verticali per la realizzazione di setti portanti in cemento armato da gettare in opera; spessore medio della parete divisoria tra cinerario e cinerario di 5 cm; con piastra di chiusura di dimensioni variabili valutata a parte; modulo da: - 3 fori da 40 x 40 cm; profondità 40 cm; peso 300 kg.	cad	160,41 €	126,81 €	10,83%
LOM251.1C.26.100.0030.d	Cinerario cimiteriale a tubo in opera autoportante in cemento armato vibrato, per tumulazione frontale; realizzato singolarmente o in moduli (fino a 5 cinerari affiancati), del tipo strutturale chiuso. Il cinerario è dotato di scasso laterale per passaggio di tubo portacavo per lampada votiva; da porsi in opera a secco l'uno sull'altro, lasciando eventuali interspazi verticali per la realizzazione di setti portanti in cemento armato da gettare in opera; spessore medio della parete divisoria tra cinerario e cinerario di 5 cm; con piastra di chiusura di dimensioni variabili valutata a parte; modulo da: - 4 fori da 40 x 40 cm; profondità 40 cm; peso 400 kg.	cad	211,08 €	166,86 €	9,93%
LOM251.1C.26.100.0030.e	Cinerario cimiteriale a tubo in opera autoportante in cemento armato vibrato, per tumulazione frontale; realizzato singolarmente o in moduli (fino a 5 cinerari affiancati), del tipo strutturale chiuso. Il cinerario è dotato di scasso laterale per passaggio di tubo portacavo per lampada votiva; da porsi in opera a secco l'uno sull'altro, lasciando eventuali interspazi verticali per la realizzazione di setti portanti in cemento armato da gettare in opera; spessore medio della parete divisoria tra cinerario e cinerario di 5 cm; con piastra di chiusura di dimensioni variabili valutata a parte; modulo da: - 5 fori da 40 x 40 cm; profondità 40 cm; peso 500 kg.	cad	258,00 €	203,95 €	8,35%
LOM251.1C.26.100.0040	Cinerario cimiteriale in batteria in opera autoportante in cemento armato vibrato, per tumulazione frontale con foro da 30 x 30 cm. Il monoblocco di dimensione 242 x 208 cm, lunghezza 58 cm è realizzato da ossari a tubo del tipo chiuso; munito di tubi portacavo per lampada votiva e di dispositivi di aggancio per marmi di rivestimento; da porsi in opera a secco l'uno sull'altro, con solo onere di bloccaggio del blocco con malta speciale antiritiro ed alta resistenza; spessore medio della parete divisoria tra ossario e ossario di 4 cm; peso del monoblocco 2.100 kg; con piastre di chiusura di qualsiasi dimensione, spessore 3 cm valutate a parte.	cad	1.664,22 €	1.315,59 €	2,25%

Codice	Declaratoria	U. M.	Prezzo	Importo senza S.G. e U.I.	Rapporto R.U.
LOM251.1C.26.100.0050.a	Ossario cimiteriale a fascia chiuso in opera autoportante in cemento armato vibrato, per tumulazione laterale. L'ossario è realizzato singolarmente o in moduli (fino a 3 ossari affiancati), è del tipo strutturale chiuso. L'ossario è dotato di scasso laterale per passaggio di tubo portacavo per lampada votiva; da porsi in opera a secco l'uno sull'altro, lasciando eventuali interspazi verticali per la realizzazione di setti portanti in cemento armato da gettare in opera; spessore medio della parete divisoria tra ossario e ossario di 5 cm; con piastra di chiusura di dimensioni variabili valutata a parte; modulo da: - 1 cella da 70 x 30 cm; profondità 30 cm; peso 100 kg.	cad	52,79 €	41,73 €	19,28%
LOM251.1C.26.100.0050.b	Ossario cimiteriale a fascia chiuso in opera autoportante in cemento armato vibrato, per tumulazione laterale. L'ossario è realizzato singolarmente o in moduli (fino a 3 ossari affiancati), è del tipo strutturale chiuso. L'ossario è dotato di scasso laterale per passaggio di tubo portacavo per lampada votiva; da porsi in opera a secco l'uno sull'altro, lasciando eventuali interspazi verticali per la realizzazione di setti portanti in cemento armato da gettare in opera; spessore medio della parete divisoria tra ossario e ossario di 5 cm; con piastra di chiusura di dimensioni variabili valutata a parte; modulo da: - 2 celle da 70 x 30 cm; profondità 30 cm; peso 200 kg.	cad	93,37 €	73,81 €	14,75%
LOM251.1C.26.100.0050.c	Ossario cimiteriale a fascia chiuso in opera autoportante in cemento armato vibrato, per tumulazione laterale. L'ossario è realizzato singolarmente o in moduli (fino a 3 ossari affiancati), è del tipo strutturale chiuso. L'ossario è dotato di scasso laterale per passaggio di tubo portacavo per lampada votiva; da porsi in opera a secco l'uno sull'altro, lasciando eventuali interspazi verticali per la realizzazione di setti portanti in cemento armato da gettare in opera; spessore medio della parete divisoria tra ossario e ossario di 5 cm; con piastra di chiusura di dimensioni variabili valutata a parte; modulo da: - 3 celle da 70 x 30 cm; profondità 30 cm; peso 300 kg;	cad	114,04 €	90,15 €	15,23%
LOM251.1C.26.100.0060.a	Piastre di chiusura per ossari e cinerari, in opera, di qualsiasi dimensione; spessore 3 cm. - piastra per chiusura frontale	cad	20,19 €	15,96 €	43,21%
LOM251.1C.26.100.0060.b	Piastre di chiusura per ossari e cinerari, in opera, di qualsiasi dimensione; spessore 3 cm. - piastra per chiusura laterale	cad	29,83 €	23,58 €	35,06%
LOM251.1C.26.100.0070.a	Fornitura e posa in ambiente non accessibile ai mezzi meccanici di ossario cimiteriale a "U" rovescio in opera del tipo "cassero a perdere" in cemento armato vibrato, per tumulazione frontale; realizzato singolarmente o in moduli (fino a 5 ossari affiancati), del tipo aperto. L'ossario è dotato di scasso laterale per passaggio di tubo portacavo per lampada votiva; da porsi in opera a secco l'uno sull'altro, lasciando eventuali interspazi verticali per la realizzazione di setti portanti in cemento armato da gettare in opera; spessore medio della parete divisoria tra ossario e ossario di 5 cm; con piastra di chiusura di dimensioni variabili valutata a parte: - modulo da una celletta da 41 x 42 cm; profondità 86 cm; peso kg 140 circa.	cad	101,14 €	79,95 €	23,24%
LOM251.1C.26.100.0070.b	Fornitura e posa in ambiente non accessibile ai mezzi meccanici di ossario cimiteriale a "U" rovescio in opera del tipo "cassero a perdere" in cemento armato vibrato, per tumulazione frontale; realizzato singolarmente o in moduli (fino a 5 ossari affiancati), del tipo aperto. L'ossario è dotato di scasso laterale per passaggio di tubo portacavo per lampada votiva; da porsi in opera a secco l'uno sull'altro, lasciando eventuali interspazi verticali per la realizzazione di setti portanti in cemento armato da gettare in opera; spessore medio della parete divisoria tra ossario e ossario di 5 cm; con piastra di chiusura di dimensioni variabili valutata a parte: - modulo da due cellette da 41 x 42 cm; profondità 86 cm; peso kg 270 circa.	cad	163,23 €	129,04 €	27,49%
LOM251.1C.26.100.0070.c	Fornitura e posa in ambiente non accessibile ai mezzi meccanici di ossario cimiteriale a "U" rovescio in opera del tipo "cassero a perdere" in cemento armato vibrato, per tumulazione frontale; realizzato singolarmente o in moduli (fino a 5 ossari affiancati), del tipo aperto. L'ossario è dotato di scasso laterale per passaggio di tubo portacavo per lampada votiva; da porsi in opera a secco l'uno sull'altro, lasciando eventuali interspazi verticali per la realizzazione di setti portanti in cemento armato da gettare in opera; spessore medio della parete divisoria tra ossario e ossario di 5 cm; con piastra di chiusura di dimensioni variabili valutata a parte: - modulo da tre cellette da 41 x 42 cm; profondità 86 cm; peso kg 400 circa.	cad	228,21 €	180,40 €	31,83%

Codice	Declaratoria	U. M.	Prezzo	Importo senza S.G. e U.I.	Rapporto R.U.
LOM251.1C.26.100.0070.d	Fornitura e posa in ambiente non accessibile ai mezzi meccanici di ossario cimiteriale a "U" rovescio in opera del tipo "cassero a perdere" in cemento armato vibrato, per tumulazione frontale; realizzato singolarmente o in moduli (fino a 5 ossari affiancati), del tipo aperto. L'ossario è dotato di scasso laterale per passaggio di tubo portacavo per lampada votiva; da porsi in opera a secco l'uno sull'altro, lasciando eventuali interspazi verticali per la realizzazione di setti portanti in cemento armato da gettare in opera; spessore medio della parete divisoria tra ossario e ossario di 5 cm; con piastra di chiusura di dimensioni variabili valutata a parte: - modulo da quattro cellette da 41 x 42 cm; profondità 86 cm; peso kg 540 circa.	cad	287,36 €	227,16 €	34,94%
LOM251.1C.26.100.0080.a	Fornitura e posa in ambiente accessibile ai mezzi meccanici di ossario cimiteriale a "U" rovescio in opera del tipo "cassero a perdere" in cemento armato vibrato, per tumulazione frontale; realizzato singolarmente o in moduli (fino a 5 ossari affiancati), del tipo aperto. L'ossario è dotato di scasso laterale per passaggio di tubo portacavo per lampada votiva; da porsi in opera a secco l'uno sull'altro, lasciando eventuali interspazi verticali per la realizzazione di setti portanti in cemento armato da gettare in opera; spessore medio della parete divisoria tra ossario e ossario di 5 cm; con piastra di chiusura di dimensioni variabili valutata a parte: - modulo da una celletta da 41 x 42 cm; profondità 86 cm; peso kg 140 circa.	cad	97,34 €	76,95 €	21,06%
LOM251.1C.26.100.0080.b	Fornitura e posa in ambiente accessibile ai mezzi meccanici di ossario cimiteriale a "U" rovescio in opera del tipo "cassero a perdere" in cemento armato vibrato, per tumulazione frontale; realizzato singolarmente o in moduli (fino a 5 ossari affiancati), del tipo aperto. L'ossario è dotato di scasso laterale per passaggio di tubo portacavo per lampada votiva; da porsi in opera a secco l'uno sull'altro, lasciando eventuali interspazi verticali per la realizzazione di setti portanti in cemento armato da gettare in opera; spessore medio della parete divisoria tra ossario e ossario di 5 cm; con piastra di chiusura di dimensioni variabili valutata a parte: - modulo da due cellette da 41 x 42 cm; profondità 86 cm; peso kg 270 circa.	cad	155,96 €	123,29 €	25,09%
LOM251.1C.26.100.0080.c	Fornitura e posa in ambiente accessibile ai mezzi meccanici di ossario cimiteriale a "U" rovescio in opera del tipo "cassero a perdere" in cemento armato vibrato, per tumulazione frontale; realizzato singolarmente o in moduli (fino a 5 ossari affiancati), del tipo aperto. L'ossario è dotato di scasso laterale per passaggio di tubo portacavo per lampada votiva; da porsi in opera a secco l'uno sull'altro, lasciando eventuali interspazi verticali per la realizzazione di setti portanti in cemento armato da gettare in opera; spessore medio della parete divisoria tra ossario e ossario di 5 cm; con piastra di chiusura di dimensioni variabili valutata a parte: - modulo da tre cellette da 41 x 42 cm; profondità 86 cm; peso kg 400 circa.	cad	216,47 €	171,12 €	29,27%
LOM251.1C.26.100.0080.d	Fornitura e posa in ambiente accessibile ai mezzi meccanici di ossario cimiteriale a "U" rovescio in opera del tipo "cassero a perdere" in cemento armato vibrato, per tumulazione frontale; realizzato singolarmente o in moduli (fino a 5 ossari affiancati), del tipo aperto. L'ossario è dotato di scasso laterale per passaggio di tubo portacavo per lampada votiva; da porsi in opera a secco l'uno sull'altro, lasciando eventuali interspazi verticali per la realizzazione di setti portanti in cemento armato da gettare in opera; spessore medio della parete divisoria tra ossario e ossario di 5 cm; con piastra di chiusura di dimensioni variabili valutata a parte: - modulo da quattro cellette da 41 x 42 cm; profondità 86 cm; peso kg 540 circa.	cad	271,13 €	214,33 €	32,30%
LOM251.1C.26.140	SOLA POSA LASTRE E LASTRINE IN MARMO				
LOM251.1C.26.140.0010.a	Sola posa di lastre di marmo dello spessore di 2 cm a chiusura delle cellette ossario, seguendo la numerazione, compreso il trasporto dal luogo di accatastamento a quello di impiego, il sollevamento ed i ponteggi occorrenti. Per cellette ossario, con: - chiusura frontale, fino a 0,12 m ² di superficie, senza numerazione	cad	2,20 €	1,74 €	77,53%
LOM251.1C.26.140.0010.b	Sola posa di lastre di marmo dello spessore di 2 cm a chiusura delle cellette ossario, seguendo la numerazione, compreso il trasporto dal luogo di accatastamento a quello di impiego, il sollevamento ed i ponteggi occorrenti. Per cellette ossario, con: - chiusura frontale, fino a 0,12 m ² di superficie, seguendo la numerazione	cad	2,72 €	2,15 €	77,63%
LOM251.1C.26.140.0010.c	Sola posa di lastre di marmo dello spessore di 2 cm a chiusura delle cellette ossario, seguendo la numerazione, compreso il trasporto dal luogo di accatastamento a quello di impiego, il sollevamento ed i ponteggi occorrenti. Per cellette ossario, con: - chiusura laterale, da 0,121 a 0,25 m ² di superficie, senza numerazione	cad	3,10 €	2,45 €	77,31%
LOM251.1C.26.140.0010.d	Sola posa di lastre di marmo dello spessore di 2 cm a chiusura delle cellette ossario, seguendo la numerazione, compreso il trasporto dal luogo di accatastamento a quello di impiego, il sollevamento ed i ponteggi occorrenti. Per cellette ossario, con: - chiusura laterale, da 0,121 a 0,25 m ² di superficie, seguendo la numerazione	cad	3,80 €	3,00 €	77,58%

Codice	Declaratoria	U. M.	Prezzo	Importo senza S.G. e U.I.	Rapporto R.U.
LOM251.1C.26.140.0020.a	Sola posa di lastre di marmo dello spessore di 3 cm a chiusura dei loculi compresi i fermi delle lastre sui ritti divisionali, seguendo la numerazione, compreso il trasporto dal luogo di accatastamento a quello di impiego, il sollevamento ed i ponteggi occorrenti. Per loculi con: - chiusura frontale, fino alla sup. di 0,65 m ²	cad	10,41 €	8,23 €	77,77%
LOM251.1C.26.140.0020.b	Sola posa di lastre di marmo dello spessore di 3 cm a chiusura dei loculi compresi i fermi delle lastre sui ritti divisionali, seguendo la numerazione, compreso il trasporto dal luogo di accatastamento a quello di impiego, il sollevamento ed i ponteggi occorrenti. Per loculi con: - chiusura laterale, fino alla sup. di 1,70 m ²	cad	27,06 €	21,39 €	66,65%
LOM251.1C.26.140.0030.a	Solo posa e sigillatura con malta, di lastre di ardesia dello spessore 7 ÷ 10 mm piallate sulle due facce e coste rifilate a macchina; per cellette ossario con: - chiusura frontale, fino a 0,12 m ² di superficie	cad	9,14 €	7,23 €	66,75%
LOM251.1C.26.140.0030.b	Solo posa e sigillatura con malta, di lastre di ardesia dello spessore 7 ÷ 10 mm piallate sulle due facce e coste rifilate a macchina; per cellette ossario con: - chiusura laterale, da 0,121 a 0,25 m ² di superficie	cad	14,96 €	11,83 €	64,07%
LOM251.1C.26.140.0040	Solo deposito nelle cellette ossari di lastre di ardesia dello spessore 7 ÷ 10 mm piallate sulle due facce e coste rifilate a macchina, di qualsiasi dimensione, per il futuro impiego.	cad	2,20 €	1,74 €	77,53%
LOM251.1C.26.150	FORNITURA E POSA LASTRE E LASTRINE				
LOM251.1C.26.150.0010.a	Fornitura e posa di lastrine di pietra naturale dello spessore di 2 cm a chiusura delle cellette ossario, seguendo la numerazione, compreso il trasporto dal luogo di accatastamento a quello di impiego, il sollevamento ed i ponteggi occorrenti. Per cellette ossario con: - chiusura frontale, fino a 0,12 m ² di superficie	cad	14,63 €	11,57 €	11,22%
LOM251.1C.26.150.0010.b	Fornitura e posa di lastrine di pietra naturale dello spessore di 2 cm a chiusura delle cellette ossario, seguendo la numerazione, compreso il trasporto dal luogo di accatastamento a quello di impiego, il sollevamento ed i ponteggi occorrenti. Per cellette ossario con: - chiusura frontale, fino a 0,12 m ² di superficie, seguendo la numerazione	cad	15,15 €	11,98 €	13,55%
LOM251.1C.26.150.0010.c	Fornitura e posa di lastrine di pietra naturale dello spessore di 2 cm a chiusura delle cellette ossario, seguendo la numerazione, compreso il trasporto dal luogo di accatastamento a quello di impiego, il sollevamento ed i ponteggi occorrenti. Per cellette ossario con: - chiusura laterale, da 0,121 a 0,25 m ² di superficie, senza numerazione	cad	15,47 €	12,23 €	14,96%
LOM251.1C.26.150.0010.d	Fornitura e posa di lastrine di pietra naturale dello spessore di 2 cm a chiusura delle cellette ossario, seguendo la numerazione, compreso il trasporto dal luogo di accatastamento a quello di impiego, il sollevamento ed i ponteggi occorrenti. Per cellette ossario con: - chiusura laterale, da 0,121 a 0,25 m ² di superficie, seguendo la numerazione	cad	16,17 €	12,78 €	17,71%
LOM251.1C.26.150.0020.a	Fornitura e posa di lastre di marmo dello spessore di 3 cm a chiusura dei colombari compresi i fermi delle lastre sui ritti divisionali. Per loculi con: - chiusura frontale, fino alla sup. di 0,65 m ²	cad	70,63 €	55,83 €	9,73%
LOM251.1C.26.150.0020.b	Fornitura e posa di lastre di marmo dello spessore di 3 cm a chiusura dei colombari compresi i fermi delle lastre sui ritti divisionali. Per loculi con: - chiusura laterale, fino alla sup. di 1,70 m ²	cad	235,19 €	185,92 €	5,09%
LOM251.1C.26.150.0030.a	Fornitura e posa di lastre di ardesia dello spessore 7 ÷ 10 mm piallate sulle due facce e coste rifilate a macchina, per chiusura loculi, colombario e cellette ossario, con: - chiusura frontale, fino a 0,12 m ² di superficie	cad	12,66 €	10,01 €	49,95%
LOM251.1C.26.150.0030.b	Fornitura e posa di lastre di ardesia dello spessore 7 ÷ 10 mm piallate sulle due facce e coste rifilate a macchina, per chiusura loculi, colombario e cellette ossario, con: - chiusura laterale, da 0,121 a 0,25 m ² di superficie	cad	22,99 €	18,17 €	46,97%
LOM251.1C.26.150.0040	Fornitura e posa di lastra di marmo Trani lucidato, dello spessore di 4 cm, (dimensione indicativa m. 2,50x0,80), da posare incassata in parete esistente, con accurato ripristino della superficie a contorno. Escluso l'onere del trabatello quando necessario.	m ²	356,82 €	282,07 €	39,29%
LOM251.1C.26.150.0050	Fornitura e posa piastrina di marmo Bianco Carrara qualità C, dimensioni 24 x 17 x 2 cm sagomata sui quattro lati, applicata ai cippi con incisione di numero d'ordine, nome e cognome del defunto e data della morte, verniciati in nero, comprese le spine di ottone per il fissaggio sui cippi.	cad	35,89 €	28,37 €	16,68%
LOM251.1C.26.190	SOLA POSA FASCE - FASCETTE - ZOCCOLO - CIMASA				
LOM251.1C.26.190.0010	Sola posa ed assicurazione in opera di fasce e fascette di pietra naturale della sezione fino a 3 x 8 cm, compreso il fissaggio e la sigillatura con adesivi professionali resistenti all'acqua, al gelo e tali da non macchiare il colore dei marmi, la zancatura con elementi di ferro zincato, tutti i trasporti e le movimentazioni, i ponteggi.	m	15,32 €	12,11 €	63,70%
LOM251.1C.26.190.0020	Sola posa ed assicurazione in opera di piantoni e piantoncini di pietra naturale della sezione fino a 8 x 8 cm compreso il fissaggio e la sigillatura con adesivi professionali resistenti all'acqua, al gelo e tali da non macchiare il colore dei marmi, la zancatura con elementi di ferro zincato, tutti i trasporti e le movimentazioni, i ponteggi.	m	21,53 €	17,02 €	60,32%
LOM251.1C.26.190.0030	Sola posa ed assicurazione in opera di zoccolo e cimasa in pietra naturale della sezione fino a 12 x 20 cm, compreso il fissaggio e la sigillatura con adesivi professionali resistenti all'acqua, al gelo e tali da non macchiare il colore dei marmi, la zancatura con elementi di ferro zincato, tutti i trasporti e le movimentazioni, i ponteggi.	m	29,98 €	23,70 €	54,68%
LOM251.1C.26.200	FORNITURA E POSA FASCE - FASCETTE - ZOCCOLO - CIMASA				

Codice	Declaratoria	U. M.	Prezzo	Importo senza S.G. e U.I.	Rapporto R.U.
LOM251.1C.26.200.0010	Fornitura e posa in opera di fasce e montanti fino alla sezione 8 x 8 cm, per contorni colombari in marmo bianco di Carrara qualità C, lucidati su tutte le parti in vista e coi fori per l'applicazione delle zanche. Compreso il fissaggio e la sigillatura con adesivi professionali resistenti all'acqua, al gelo e tali da non macchiare il colore dei marmi, la zancatura con elementi di ferro zincato, tutti i trasporti e le movimentazioni, i ponteggi.	m	59,60 €	47,11 €	18,76%
LOM251.1C.26.200.0020	Fornitura e posa in opera di fasce sezione 8 x 8 cm con battuta di 5 x 4 cm, per contorni colombari in marmo bianco di Carrara qualità C, lucidate su tutte le parti in vista e coi fori per l'applicazione delle zanche. Compreso il fissaggio e la sigillatura con adesivi professionali resistenti all'acqua, al gelo e tali da non macchiare il colore dei marmi, la zancatura con elementi di ferro zincato, tutti i trasporti e le movimentazioni, i ponteggi.	m	65,51 €	51,79 €	17,06%
LOM251.1C.26.200.0030	Fornitura e posa in opera di fascette della sezione di 3 x 7 cm con battuta di 2,5 x 1 cm, per contorni colombari in marmo bianco di Carrara qualità C, lucidate su tutte le parti in vista e coi fori per l'applicazione delle zanche. Compreso il fissaggio e la sigillatura con adesivi professionali resistenti all'acqua, al gelo e tali da non macchiare il colore dei marmi, la zancatura con elementi di ferro zincato, tutti i trasporti e le movimentazioni, i ponteggi.	m	25,66 €	20,28 €	32,69%
LOM251.1C.26.200.0040	Fornitura e posa in opera di fascette della sezione di 3 x 7 cm, per contorni colombari in marmo bianco di Carrara qualità C, lucidate su tutte le parti in vista e coi fori per l'applicazione delle zanche. Compreso il fissaggio e la sigillatura con adesivi professionali resistenti all'acqua, al gelo e tali da non macchiare il colore dei marmi, la zancatura con elementi di ferro zincato, tutti i trasporti e le movimentazioni, i ponteggi.	m	24,03 €	19,00 €	34,91%
LOM251.1C.26.200.0050	Fornitura e posa in opera di zoccolo della sezione di 12 x 20 cm con smusso fino a 3 x 3 cm, per contorni colombari in marmo bianco di Carrara qualità C, lucidato su tutte le parti in vista e coi fori per l'applicazione delle zanche. Compreso il fissaggio e la sigillatura con adesivi professionali resistenti all'acqua, al gelo e tali da non macchiare il colore dei marmi, la zancatura con elementi di ferro zincato, tutti i trasporti e le movimentazioni, i ponteggi.	m	108,78 €	85,99 €	12,85%
LOM251.1C.26.200.0060	Fornitura e posa in opera di cimasa della sezione di 10 x 17 cm, per contorni colombari in marmo bianco di Carrara qualità C, lucidata su tutte le parti in vista e coi fori per l'applicazione delle zanche. Compreso il fissaggio e la sigillatura con adesivi professionali resistenti all'acqua, al gelo e tali da non macchiare il colore dei marmi, la zancatura con elementi di ferro zincato, tutti i trasporti e le movimentazioni, i ponteggi.	m	94,02 €	74,32 €	14,87%
LOM251.1C.26.240	SOLA POSA CORDOLI - CUNETTE				
LOM251.1C.26.240.0010.a	Operazione preliminare con cordonatura di pietra delle sepolture nei campi giardini, consistenti nella posa di picchetti e listoni di legno provvisori, compreso prelievo dei materiali dal magazzino del cimitero: - per numero 12 o più sepolture	cad	4,61 €	3,64 €	65,25%
LOM251.1C.26.240.0010.b	Operazione preliminare alla delimitazione con cordonatura di pietra delle sepolture nei campi giardini, consistenti nella posa di picchetti e listoni di legno provvisori, compreso prelievo dei materiali dal magazzino del cimitero: - per numero di sepolture inferiore a 12	cad	5,54 €	4,38 €	66,70%
LOM251.1C.26.240.0030	Trasporto di cordoli in pietra dal magazzino del cimitero ai margini del campo o viceversa compreso carico, scarico ed accatastamento.	m	9,40 €	7,43 €	61,24%
LOM251.1C.26.240.0040.a	Posa di cordonatura in pietra o cemento a delimitazione delle sepolture con prelievo dei cordoni a margine del campo, compreso scavetto e rinterro: - sezione 10 x 25, su letto di sabbia	m	18,99 €	15,01 €	57,31%
LOM251.1C.26.240.0040.b	Posa di cordonatura in pietra o cemento a delimitazione delle sepolture con prelievo dei cordoni a margine del campo, compreso scavetto e rinterro: - sezione 10 x 25, su letto di malta cementizia	m	26,91 €	21,27 €	40,44%
LOM251.1C.26.240.0040.c	Posa di cordonatura in pietra o cemento a delimitazione delle sepolture con prelievo dei cordoni a margine del campo, compreso scavetto e rinterro: - sezione 15 x 25, su letto di sabbia	m	20,65 €	16,32 €	56,94%
LOM251.1C.26.240.0040.d	Posa di cordonatura in pietra o cemento a delimitazione delle sepolture con prelievo dei cordoni a margine del campo, compreso scavetto e rinterro: - sezione 15 x 25, su letto di malta cementizia	m	30,55 €	24,15 €	38,47%
LOM251.1C.26.240.0090	Posa in opera di cunette in pietra naturale, sezione cm 50x15 circa, fornite dal Committente. Compresi: il prelievo da bordo campo, lo scavo, il rinfianco in calcestruzzo, la posa con gli opportuni adattamenti, il carico e trasporto delle macerie ad impianto di stoccaggio, di recupero:	m	44,29 €	35,01 €	42,03%
LOM251.1C.26.250	FORNITURA E POSA CORDOLI - CUNETTE				
LOM251.1C.26.250.0010.a	Fornitura e posa cordoli rettilinei in Serizzo Antigorio, segati, a sezione rettangolare costante su tutta la lunghezza, con smusso a 45° da 10 mm su un solo spigolo. Compreso tracciamento, scavetto, rinfianco e rinterro, con sezione: - 25 x 10 cm, su letto di sabbia	m	45,21 €	35,74 €	26,00%
LOM251.1C.26.250.0010.b	Fornitura e posa cordoli rettilinei in Serizzo Antigorio, segati, a sezione rettangolare costante su tutta la lunghezza, con smusso a 45° da 10 mm su un solo spigolo. Compreso tracciamento, scavetto, rinfianco e rinterro, con sezione: - 25 x 10 cm, su letto di malta cementizia	m	52,93 €	41,84 €	22,22%

Codice	Declaratoria	U. M.	Prezzo	Importo senza S.G. e U.I.	Rapporto R.U.
LOM251.1C.26.250.0010.c	Fornitura e posa cordoli rettilinei in Serizzo Antigorio, segati, a sezione rettangolare costante su tutta la lunghezza, con smusso a 45° da 10 mm su un solo spigolo. Compreso tracciamento, scavetto, rinfianco e rinterro, con sezione: - 25 x 15 cm, su letto di sabbia	m	51,72 €	40,89 €	22,73%
LOM251.1C.26.250.0010.d	Fornitura e posa cordoli rettilinei in Serizzo Antigorio, segati, a sezione rettangolare costante su tutta la lunghezza, con smusso a 45° da 10 mm su un solo spigolo. Compreso tracciamento, scavetto, rinfianco e rinterro, con sezione: - 25 x 15 cm, su letto di malta cementizia	m	61,37 €	48,51 €	19,16%
LOM251.1C.26.250.0020.a	Fornitura e posa cordoli rettilinei in Beola Bianca, segati, di sezione rettangolare costante su tutta la lunghezza, con smusso di 5 x 5 mm su uno spigolo. Compreso tracciamento, scavetto, rinfianco e rinterro, con sezione: - 25 x 10 cm, su letto di sabbia	m	54,14 €	42,80 €	21,71%
LOM251.1C.26.250.0020.b	Fornitura e posa cordoli rettilinei in Beola Bianca, segati, di sezione rettangolare costante su tutta la lunghezza, con smusso di 5 x 5 mm su uno spigolo. Compreso tracciamento, scavetto, rinfianco e rinterro, con sezione: - 25 x 10 cm, su letto di malta cementizia	m	61,86 €	48,90 €	19,00%
LOM251.1C.26.250.0020.c	Fornitura e posa cordoli rettilinei in Beola Bianca, segati, di sezione rettangolare costante su tutta la lunghezza, con smusso di 5 x 5 mm su uno spigolo. Compreso tracciamento, scavetto, rinfianco e rinterro, con sezione: - 25 x 15 cm, su letto di sabbia	m	62,08 €	49,08 €	18,94%
LOM251.1C.26.250.0020.d	Fornitura e posa cordoli rettilinei in Beola Bianca, segati, di sezione rettangolare costante su tutta la lunghezza, con smusso di 5 x 5 mm su uno spigolo. Compreso tracciamento, scavetto, rinfianco e rinterro, con sezione: - 25 x 15 cm, sul letto di malta cementizia	m	71,74 €	56,71 €	16,39%
LOM251.1C.26.250.0030.a	Fornitura e posa cunette rettilinee. Compresi: lo scavo, il rinfianco in calcestruzzo, la posa con gli opportuni adattamenti, il carico e trasporto delle macerie ad impianto di stoccaggio, di recupero: - in pietra di Sarnico, sezione 50 x 15 cm, lavorate a martellina ed a scalpello su tutta la parte superiore, e per 10 cm su una costa e 4 cm sull'altra	m	209,09 €	165,29 €	8,90%
LOM251.1C.26.250.0030.b	Fornitura e posa cunette rettilinee. Compresi: lo scavo, il rinfianco in calcestruzzo, la posa con gli opportuni adattamenti, il carico e trasporto delle macerie ad impianto di stoccaggio, di recupero: - in cemento, dimensione cm 40x60x8	m	51,01 €	40,32 €	36,50%
LOM251.1C.26.300	SOLA POSA SEGNI FUNEBRI				
LOM251.1C.26.300.0010.a	Sola posa di cippi di marmo sulle sepolture dei campi per bambini, compreso il prelievo dai margini del campo, lo scavetto e il successivo rinterro: - per numero 12 o più cippi	cad	6,10 €	4,82 €	78,97%
LOM251.1C.26.300.0010.b	Sola posa di cippi di marmo sulle sepolture dei campi per bambini, compreso il prelievo dai margini del campo, lo scavetto e il successivo rinterro: - per numero di cippi inferiore a 12	cad	7,72 €	6,10 €	79,02%
LOM251.1C.26.300.0020.a	Sola posa di cippi di marmo sulle sepolture dei campi per salme indecomposte, compreso il prelievo dai margini del campo, lo scavetto e il successivo rinterro: - per numero 12 o più cippi	cad	6,34 €	5,01 €	79,07%
LOM251.1C.26.300.0020.b	Sola posa di cippi di marmo sulle sepolture dei campi per salme indecomposte, compreso il prelievo dai margini del campo, lo scavetto e il successivo rinterro: - per numero di cippi inferiore a 12	cad	8,10 €	6,40 €	79,09%
LOM251.1C.26.300.0030.a	Sola posa di cippi di pietra sulle sepolture dei campi comuni decennali, compreso il prelievo dai margini del campo, lo scavetto e il successivo rinterro: - per numero 12 o più cippi	cad	11,45 €	9,05 €	79,04%
LOM251.1C.26.300.0030.b	Sola posa di cippi di pietra sulle sepolture dei campi comuni decennali, compreso il prelievo dai margini del campo, lo scavetto e il successivo rinterro: - per numero di cippi inferiore a 12	cad	13,61 €	10,76 €	79,04%
LOM251.1C.26.300.0040.a	Sola posa di cippi per feti, compreso il prelievo dai margini del campo, lo scavetto e il successivo rinterro: - per numero 12 o più cippi	cad	12,53 €	9,91 €	79,09%
LOM251.1C.26.300.0040.b	Sola posa di cippi per feti, compreso il prelievo dai margini del campo, lo scavetto e il successivo rinterro: - per numero di cippi inferiore a 12	cad	14,32 €	11,32 €	79,06%
LOM251.1C.26.300.0050	Sola posa di cippi di pietra Serena sulle sepolture, compreso il prelievo dai margini del campo, lo scavetto, la fornitura e posa del calcestruzzo ed il successivo rinterro.	cad	69,12 €	54,64 €	51,57%
LOM251.1C.26.300.0060	Sola posa di cippi di bianco sardo sulle sepolture, compreso il prelievo dai margini del campo, lo scavetto, la fornitura e posa del calcestruzzo ed il successivo rinterro.	cad	72,90 €	57,63 €	52,99%
LOM251.1C.26.300.0100	Trasporto di cippi in pietra di recupero dalle sepolture dei campi decennali, compreso carico, scarico ed accatastamento ai margini dei campi.	cad	6,04 €	4,77 €	66,01%
LOM251.1C.26.300.0110	Trasporto di cippi in pietra dal magazzino del cimitero ai margini del campo o viceversa compreso carico, scarico ed accatastamento.	cad	8,56 €	6,77 €	63,30%

Codice	Declaratoria	U. M.	Prezzo	Importo senza S.G. e U.I.	Rapporto R.U.
LOM251.1C.26.400	INCISIONI				
LOM251.1C.26.400.0010.a	Incisione in sito di lettere e cifre, su lastre di marmo già fissate in opera, con disegno manuale delle lettere, incisione delle stesse e verniciatura finale con qualsiasi colore. Escluso l'onere del trabatello o ponteggio quando necessario; aventi altezza: - cm. 4	cad	10,30 €	8,14 €	79,06%
LOM251.1C.26.400.0010.b	Incisione in sito di lettere e cifre, su lastre di marmo già fissate in opera, con disegno manuale delle lettere, incisione delle stesse e verniciatura finale con qualsiasi colore. Escluso l'onere del trabatello o ponteggio quando necessario; aventi altezza: - cm. 5	cad	12,37 €	9,78 €	79,06%
LOM251.1C.26.400.0010.c	Incisione in sito di lettere e cifre, su lastre di marmo già fissate in opera, con disegno manuale delle lettere, incisione delle stesse e verniciatura finale con qualsiasi colore. Escluso l'onere del trabatello o ponteggio quando necessario; aventi altezza: - cm. 6	cad	13,59 €	10,74 €	79,09%
LOM251.1C.26.400.0010.d	Incisione in sito di lettere e cifre, su lastre di marmo già fissate in opera, con disegno manuale delle lettere, incisione delle stesse e verniciatura finale con qualsiasi colore. Escluso l'onere del trabatello o ponteggio quando necessario; aventi altezza: - cm. 7	cad	14,83 €	11,72 €	79,06%
LOM251.1C.26.400.0020	Iscrizione di nome e cognome del defunto e data della morte, verniciati con qualsiasi colore, sulle lastre di ossario.	cad	45,35 €	35,85 €	79,04%
LOM251.1C.26.400.0030.a	Incisione meccanica in laboratorio e verniciatura con qualsiasi colore di lettere e cifre; prezzo per ogni lettera di altezza : - cm. 2	cad	1,03 €	0,81 €	78,59%
LOM251.1C.26.400.0030.b	Incisione meccanica in laboratorio e verniciatura con qualsiasi colore di lettere e cifre; prezzo per ogni lettera di altezza : - cm. 3	cad	1,24 €	0,98 €	78,82%
LOM251.1C.26.400.0030.c	Incisione meccanica in laboratorio e verniciatura con qualsiasi colore di lettere e cifre; prezzo per ogni lettera di altezza : - cm. 4	cad	1,94 €	1,53 €	78,81%
LOM251.1C.26.400.0030.d	Incisione meccanica in laboratorio e verniciatura con qualsiasi colore di lettere e cifre; prezzo per ogni lettera di altezza : - cm. 5	cad	2,06 €	1,63 €	79,08%
LOM251.1C.26.400.0030.e	Incisione meccanica in laboratorio e verniciatura con qualsiasi colore di lettere e cifre; prezzo per ogni lettera di altezza : - cm. 6	cad	2,47 €	1,95 €	79,15%
LOM251.1C.26.400.0040.a	Incisione meccanica in laboratorio e doratura con vero oro di lettere e cifre; prezzo per ogni lettera di altezza : - cm. 2	cad	1,85 €	1,46 €	60,30%
LOM251.1C.26.400.0040.b	Incisione meccanica in laboratorio e doratura con vero oro di lettere e cifre; prezzo per ogni lettera di altezza : - cm. 3	cad	2,78 €	2,20 €	62,04%
LOM251.1C.26.400.0040.c	Incisione meccanica in laboratorio e doratura con vero oro di lettere e cifre; prezzo per ogni lettera di altezza : - cm. 4	cad	3,69 €	2,92 €	62,98%
LOM251.1C.26.400.0040.d	Incisione meccanica in laboratorio e doratura con vero oro di lettere e cifre; prezzo per ogni lettera di altezza : - cm. 5	cad	4,54 €	3,59 €	63,71%
LOM251.1C.26.400.0040.e	Incisione meccanica in laboratorio e doratura con vero oro di lettere e cifre; prezzo per ogni lettera di altezza : - cm. 6	cad	5,51 €	4,36 €	62,06%
LOM251.1C.26.400.0050.a	Ripristino in sito di scritte su lapidi di qualsiasi dimensione, con vernice di qualsiasi colore; prezzo per ogni lettera di altezza: - cm. 2	cad	0,61 €	0,48 €	79,30%
LOM251.1C.26.400.0050.b	Ripristino in sito di scritte su lapidi di qualsiasi dimensione, con vernice di qualsiasi colore; prezzo per ogni lettera di altezza: - cm. 3	cad	0,92 €	0,73 €	79,30%
LOM251.1C.26.400.0050.c	Ripristino in sito di scritte su lapidi di qualsiasi dimensione, con vernice di qualsiasi colore; prezzo per ogni lettera di altezza: - cm. 4	cad	1,23 €	0,97 €	78,65%
LOM251.1C.26.400.0050.d	Ripristino in sito di scritte su lapidi di qualsiasi dimensione, con vernice di qualsiasi colore; prezzo per ogni lettera di altezza: - cm. 5	cad	1,53 €	1,21 €	79,30%
LOM251.1C.26.400.0050.e	Ripristino in sito di scritte su lapidi di qualsiasi dimensione, con vernice di qualsiasi colore; prezzo per ogni lettera di altezza: - cm. 6	cad	1,83 €	1,45 €	78,76%
LOM251.1C.26.400.0060.a	Ripristino in sito di scritte su lapidi di qualsiasi dimensione, con oro in fogli; prezzo per ogni lettera di altezza: - cm. 2	cad	1,57 €	1,24 €	56,47%
LOM251.1C.26.400.0060.b	Ripristino in sito di scritte su lapidi di qualsiasi dimensione, con oro in fogli; prezzo per ogni lettera di altezza: - cm. 3	cad	2,33 €	1,84 €	58,73%
LOM251.1C.26.400.0060.c	Ripristino in sito di scritte su lapidi di qualsiasi dimensione, con oro in fogli; prezzo per ogni lettera di altezza: - cm. 4	cad	3,05 €	2,41 €	59,68%
LOM251.1C.26.400.0060.d	Ripristino in sito di scritte su lapidi di qualsiasi dimensione, con oro in fogli; prezzo per ogni lettera di altezza: - cm. 5	cad	3,75 €	2,96 €	60,57%

Codice	Declaratoria	U. M.	Prezzo	Importo senza S.G. e U.I.	Rapporto R.U.
LOM251.1C.26.400.0060.e	Ripristino in sito di scritte su lapidi di qualsiasi dimensione, con oro in fogli; prezzo per ogni lettera di altezza: - cm. 6	cad	4,61 €	3,64 €	58,71%
LOM251.1C.26.400.0100.a	Incisione in sito di lettere e cifre, su lastre, targhe, lapidi di marmo già fissate in opera, con impostazione generale del testo e disegno manuale a pastello delle lettere e cifre fino ad un'altezza di 3 cm, l'incisione a scalpello delle stesse, la verniciatura finale di qualsiasi colore, la pulitura della lapide e la pulizia della zona interessata. Compreso l'uso degli attrezzi, i materiali occorrenti e l'onere del trabatello. Per ogni lettera o cifra: - su marmi e pietre tenere	cad	30,92 €	24,44 €	77,78%
LOM251.1C.26.400.0100.b	Incisione in sito di lettere e cifre, su lastre, targhe, lapidi di marmo già fissate in opera, con impostazione generale del testo e disegno manuale a pastello delle lettere e cifre fino ad un'altezza di 3 cm, l'incisione a scalpello delle stesse, la verniciatura finale di qualsiasi colore, la pulitura della lapide e la pulizia della zona interessata. Compreso l'uso degli attrezzi, i materiali occorrenti e l'onere del trabatello. Per ogni lettera o cifra: - su graniti e pietre dure	cad	42,06 €	33,25 €	77,15%
LOM251.1C.26.450	ACCESSORI DI FISSAGGIO				
LOM251.1C.26.450.0010	Borchia decorativa in ottone, pressofusa, regolabile, per il sostegno di lastre, Ø 50 mm, con perno in acciaio inox Ma 10*140, rondella in ottone ferma lastre posteriore, crociera reggilastre in ottone, selettore ferma lastre, finitura brunita, satinata o con verniciatura elettrostatica a polvere colore bronzo. Posta in opera all'incrocio delle lastre da posare, escluso foro e fissaggio chimico.	cad	10,11 €	7,99 €	21,66%
LOM251.1C.26.450.0020.a	Fornitura e posa borchia decorativa in ottone, pressofusa, per il fissaggio di lastre già posate, finitura brunita, satinata, o con verniciatura elettrostatica in polvere colore bronzo. Escluso foro e fissaggio chimico: - Ø 50 mm, attacco con foro filettato 10 MA, perno in acciaio inox da 100 mm	cad	5,03 €	3,98 €	38,05%
LOM251.1C.26.450.0020.b	Fornitura e posa borchia decorativa in ottone, pressofusa, per il fissaggio di lastre già posate, finitura brunita, satinata, o con verniciatura elettrostatica in polvere colore bronzo. Escluso foro e fissaggio chimico: - Ø 31 mm, attacco con foro filettato 8 MA, perno inox da 90 mm	cad	3,98 €	3,15 €	41,27%
LOM251.1C.26.700	MANUTENZIONE				
LOM251.1C.26.700.0010	Taglio, estirpazione e trasporto al luogo di accatastamento di ogni essenza erbacea e cespugli, posta dietro la testata dei monumenti decennali da demolire, fino all'altezza di m. 1,50. Per ogni testata.	cad	9,26 €	7,32 €	75,14%
LOM251.1C.26.700.0020.a	Taglio, estirpazione, eventuale triturazione e trasporto alle discariche autorizzate delle essenze arboree poste dietro la testata dei monumenti da demolire. Compresa la rimozione dell'apparato radicale, il riempimento del vuoto conseguente con terra idonea fino a 0,5 m³, la sistemazione in piano del terreno circostante per una sup. minima di 4 m²; per ogni albero di altezza: - da 1,50 fino a 3,00 m.	cad	11,55 €	9,13 €	67,51%
LOM251.1C.26.700.0020.b	Taglio, estirpazione, eventuale triturazione e trasporto alle discariche autorizzate delle essenze arboree poste dietro la testata dei monumenti da demolire. Compresa la rimozione dell'apparato radicale, il riempimento del vuoto conseguente con terra idonea fino a 0,5 m³, la sistemazione in piano del terreno circostante per una sup. minima di 4 m²; per ogni albero di altezza: - da 3,01 fino a 6,00 m.	cad	22,06 €	17,44 €	63,73%
LOM251.1C.26.700.0020.c	Taglio, estirpazione, eventuale triturazione e trasporto alle discariche autorizzate delle essenze arboree poste dietro la testata dei monumenti da demolire. Compresa la rimozione dell'apparato radicale, il riempimento del vuoto conseguente con terra idonea fino a 0,5 m³, la sistemazione in piano del terreno circostante per una sup. minima di 4 m²; per ogni albero di altezza: - oltre 6,01 m.	cad	34,92 €	27,60 €	62,45%
LOM251.1C.26.700.0050	Stesa di inerti a formazione di vialetti eseguita a mano con prelievo del materiale in cumuli ai margini dei campi.	m²	2,07 €	1,64 €	79,18%
LOM251.1C.26.700.0100	Pulizia di cippi in pietra, con impiego di acqua additivata con detersivi e trattamento con liquido protettivo	m²	16,99 €	13,43 €	40,20%
LOM251.1C.26.700.0150.a	Spargimento sale all'interno di aree cimiteriali compresa fornitura - a mano su scale, vialetti di accesso ai reparti, androni	100 m²	35,77 €	28,28 €	61,05%
LOM251.1C.26.700.0150.b	Spargimento sale all'interno di aree cimiteriali compresa fornitura - a macchina	100 m²	11,96 €	9,45 €	19,28%
LOM251.1C.27	SMALTIMENTO RIFIUTI				
LOM251.1C.27.050	CONFERIMENTO A DISCARICA AUTORIZZATA				
LOM251.1C.27.050.0100.a	Oneri per conferimento in impianti autorizzati dei seguenti rifiuti urbani e speciali non pericolosi: - terre e rocce non contenenti sostanze pericolose (CER 170504), presso impianto di smaltimento autorizzato per rifiuti inerti, secondo il giudizio di ammissibilità in discarica rilasciato dal laboratorio di analisi ai sensi del D.M. 27/09/2010	100 kg	3,97 €	3,14 €	0,00%
LOM251.1C.27.050.0100.b	Oneri per conferimento in impianti autorizzati dei seguenti rifiuti urbani e speciali non pericolosi: - terre e rocce non contenenti sostanze pericolose (CER 170504), presso impianto di smaltimento autorizzato per rifiuti non pericolosi, secondo il giudizio di ammissibilità in discarica rilasciato dal laboratorio di analisi ai sensi del D.M. 27/09/2010	100 kg	9,43 €	7,45 €	0,00%

Codice	Declaratoria	U. M.	Prezzo	Importo senza S.G. e U.I.	Rapporto R.U.
LOM251.1C.27.050.0100.c	Oneri per conferimento in impianti autorizzati dei seguenti rifiuti urbani e speciali non pericolosi: - terre e rocce non contenenti sostanze pericolose (CER 170504), presso impianto di recupero autorizzato, secondo il giudizio di ammissibilità in discarica rilasciato dal laboratorio di analisi ai sensi del D.M. 27/09/2010	100 kg	2,33 €	1,84 €	0,00%
LOM251.1C.27.050.0100.d	Oneri per conferimento in impianti autorizzati dei seguenti rifiuti urbani e speciali non pericolosi: - rifiuti misti dell'attività di costruzione e demolizione (CER 170904) presso impianto di smaltimento autorizzato per rifiuti inerti, secondo il giudizio di ammissibilità in discarica rilasciato dal laboratorio di analisi ai sensi del D.M. 27/09/2010	100 kg	3,54 €	2,80 €	0,00%
LOM251.1C.27.050.0100.e	Oneri per conferimento in impianti autorizzati dei seguenti rifiuti urbani e speciali non pericolosi: - rifiuti misti dell'attività di costruzione e demolizione (CER 170904) presso impianto di smaltimento autorizzato per rifiuti non pericolosi, secondo il giudizio di ammissibilità in discarica rilasciato dal laboratorio di analisi ai sensi del D.M. 27/09/2010	100 kg	8,49 €	6,71 €	0,00%
LOM251.1C.27.050.0100.f	Oneri per conferimento in impianti autorizzati dei seguenti rifiuti urbani e speciali non pericolosi: - rifiuti misti dell'attività di costruzione e demolizione (CER 170904) presso impianto di recupero autorizzato, secondo il giudizio di ammissibilità in discarica rilasciato dal laboratorio di analisi ai sensi del D.M. 27/09/2010	100 kg	1,99 €	1,57 €	0,00%
LOM251.1C.27.050.0100.g	Oneri per conferimento in impianti autorizzati dei seguenti rifiuti urbani e speciali non pericolosi: - rifiuti misti dell'attività di costruzione e demolizione (legno - CER 170201) presso impianto di recupero autorizzato	100 kg	18,52 €	14,64 €	0,00%
LOM251.1C.27.050.0100.h	Oneri per conferimento in impianti autorizzati dei seguenti rifiuti urbani e speciali non pericolosi: - rifiuti di giardini e parchi (inclusi i rifiuti provenienti da cimiteri) biodegradabili (CER 200201)	100 kg	10,67 €	8,43 €	0,00%
LOM251.1C.27.050.0100.i	Oneri per conferimento in impianti autorizzati dei seguenti rifiuti urbani e speciali non pericolosi: - rifiuti costituiti da deiezioni animali (CER 020106)	100 kg	19,86 €	15,70 €	0,00%
LOM251.1C.27.050.0100.j	Oneri per conferimento in impianti autorizzati dei seguenti rifiuti urbani e speciali non pericolosi: rifiuti di imballaggi in legno (CER 150103) presso impianto di recupero autorizzato	100 kg	17,21 €	13,60 €	0,00%
LOM251.1C.27.050.0100.k	Oneri per conferimento in impianti autorizzati dei seguenti rifiuti urbani e speciali non pericolosi: - guaina bituminosa (CER 170302), presso impianto di smaltimento autorizzato per rifiuti non pericolosi	100 kg	19,53 €	15,44 €	0,00%
LOM251.1C.27.050.0100.l	Oneri per conferimento in impianti autorizzati dei seguenti rifiuti urbani e speciali non pericolosi: - rifiuti costituiti da FAV confezionati a norma di legge (CER 170604), presso impianto di smaltimento autorizzato per rifiuti non pericolosi	100 kg	111,54 €	88,17 €	0,00%
LOM251.1C.27.050.0140	Oneri per conferimento di asfalto fresato non sciolto a blocchi (CER 17 03 02), presso: - impianti di produzione autorizzati	100 kg	2,65 €	2,09 €	0,00%
LOM251.1C.27.050.0150.a	Oneri per conferimento di asfalto fresato (CER 17 03 02), presso: - impianti di produzione autorizzati	100 kg	1,99 €	1,57 €	0,00%
LOM251.1C.27.050.0150.b	Oneri per conferimento di asfalto fresato (CER 17 03 02), presso: - impianti di recupero di rifiuti autorizzati	100 kg	2,65 €	2,09 €	0,00%
LOM251.1C.27.050.0200.a	Oneri per conferimento di rifiuti provenienti dallo spurgo di fognature, tombinature, canali, pozzetti, fosse biologiche ecc. (CER 200306): - frazione solida	100 kg	21,25 €	16,80 €	0,00%
LOM251.1C.27.050.0200.b	Oneri per conferimento di rifiuti provenienti dallo spurgo di fognature, tombinature, canali, pozzetti, fosse biologiche ecc. (CER 200306): - frazione liquida	100 kg	5,58 €	4,41 €	0,00%
LOM251.1C.27.050.0400	Oneri per conferimento rifiuti cimiteriali misti da esumazione ed estumulazione (CER 20 02 03)	100 kg	18,52 €	14,64 €	0,00%
LOM251.1C.27.100	CONFERIMENTO A DISCARICA AUTORIZZATA RIFIUTI SPECIALI PERICOLOSI				
LOM251.1C.27.100.0010.a	Oneri per conferimento in impianti autorizzati dei seguenti rifiuti speciali pericolosi: - lastre e manufatti di amianto cemento, su pallet e/o big-bag confezionati a norma di legge (CER 170605*) presso impianto di smaltimento autorizzato per rifiuti pericolosi	100 kg	34,15 €	27,00 €	0,00%
LOM251.1C.27.100.0010.b	Oneri per conferimento in impianti autorizzati dei seguenti rifiuti speciali pericolosi: - lastre e manufatti di amianto cemento accoppiate con materiale isolante alleggerito, peso specifico 0,20-0,30 t/mc, su pallet e/o big-bag confezionati a norma di legge (CER 170605*) presso impianto di smaltimento autorizzato per rifiuti pericolosi	m³	34,15 €	27,00 €	0,00%
LOM251.1C.27.100.0010.c	Oneri per conferimento in impianti autorizzati dei seguenti rifiuti speciali pericolosi: - terre e rocce contenenti sostanze pericolose (CER 170503*), presso impianto di smaltimento autorizzato per rifiuti pericolosi	100 kg	37,07 €	29,30 €	0,00%
LOM251.1C.27.100.0010.d	Oneri per conferimento in impianti autorizzati dei seguenti rifiuti speciali pericolosi: - rifiuti misti dell'attività di costruzione e demolizione (CER 170903*) presso impianto di smaltimento autorizzato per rifiuti pericolosi	100 kg	81,09 €	64,10 €	0,00%

Codice	Declaratoria	U. M.	Prezzo	Importo senza S.G. e U.I.	Rapporto R.U.
LOM251.1C.27.100.0010.e	Oneri per conferimento in impianti autorizzati dei seguenti rifiuti speciali pericolosi: - teli di confinamento: (CER 150202*)	100 kg	308,90 €	244,19 €	0,00%
LOM251.1C.27.100.0010.f	Oneri per conferimento in impianti autorizzati dei seguenti rifiuti speciali pericolosi: - di pietrisco per massicciata in sede tram contenente fibre di amianto. (CER 170507*), presso impianto di smaltimento autorizzato per rifiuti pericolosi	100 kg	39,72 €	31,40 €	0,00%
LOM251.1C.27.100.0010.g	Oneri per conferimento in impianti autorizzati dei seguenti rifiuti speciali pericolosi: - fibre artificiali vetrose (FAV) confezionati a norma di legge (CER 170603*), presso impianto di smaltimento autorizzato per rifiuti pericolosi	100 kg	116,24 €	91,89 €	0,00%
LOM251.1C.27.100.0010.h	Oneri per conferimento in impianti autorizzati dei seguenti rifiuti speciali pericolosi: - materiali isolanti contenenti amianto confezionati a norma di legge (CER 170601*), presso impianto di smaltimento autorizzato per rifiuti pericolosi	100 kg	139,01 €	109,89 €	0,00%
LOM251.1C.27.100.0010.i	Oneri per conferimento in impianti autorizzati dei seguenti rifiuti speciali pericolosi: - rifiuti derivanti dalla pulizia di serbatoi e di fusti per trasporto e stoccaggio, rifiuti contenenti oli (CER 160708*) presso impianto di smaltimento autorizzato per rifiuti pericolosi (solido fangoso)	100 kg	88,26 €	69,77 €	0,00%
LOM251.1C.27.100.0010.j	Oneri per conferimento in impianti autorizzati dei seguenti rifiuti speciali pericolosi: - rifiuti derivanti dalla pulizia di serbatoi e di fusti per trasporto e stoccaggio, rifiuti contenenti oli (CER 160708*) presso impianto di smaltimento autorizzato per rifiuti pericolosi (liquido)	100 kg	46,34 €	36,63 €	0,00%
LOM251.1C.27.100.0010.k	Oneri per conferimento in impianti autorizzati dei seguenti rifiuti speciali pericolosi: - traversine tranviarie in legno (CER 170204*) presso impianto di smaltimento autorizzato per rifiuti pericolosi	100 kg	89,58 €	70,81 €	0,00%
LOM251.1C.28	ASSISTENZE MURARIE				
LOM251.1C.28.100	ASSISTENZA IMPIANTI MECCANICI (CAPITOLO 1M)				
LOM251.1C.28.100.0010.a	Assistenza per la esecuzione di impianti meccanici da valutare in percentuale sulla somma degli importi dei capitoli relativi alle tubazioni (1M.14 - 1M.15), ai canali (1M.09.120), agli allacciamenti (1M.11.200) e alle derivazioni per terminali (1M.10.130): - nuove costruzioni	%	15,75 €	12,45 €	75,19%
LOM251.1C.28.100.0010.b	Assistenza per la esecuzione di impianti meccanici da valutare in percentuale sulla somma degli importi dei capitoli relativi alle tubazioni (1M.14 - 1M.15), ai canali (1M.09.120), agli allacciamenti (1M.11.200) e alle derivazioni per terminali (1M.10.130): - interventi di manutenzione ordinaria, straordinaria, restauro, risanamento conservativo, ristrutturazione edilizia	%	19,94 €	15,76 €	75,19%
LOM251.1C.28.100.0010.c	Assistenza per la esecuzione di impianti meccanici da valutare in percentuale sulla somma degli importi dei capitoli relativi alle tubazioni (1M.14 - 1M.15), ai canali (1M.09.120), agli allacciamenti (1M.11.200) e alle derivazioni per terminali (1M.10.130): - tubazioni esterne a vista, sia per nuove costruzioni che per interventi di manutenzione ordinaria, straordinaria, restauro, risanamento conservativo, ristrutturazione edilizia	%	4,20 €	3,32 €	75,19%
LOM251.1C.28.200	ASSISTENZA IMPIANTO ELETTRICO - TELECOMUNICAZIONI - ANTINCENDIO - ANTINTRUSIONE - CITOFOONICO - CONTROLLO E SIMILARI				
LOM251.1C.28.200.0010.a	Assistenza per esecuzione impianto elettrico, telecomunicazioni, antincendio, antintrusione, citofonici, di controllo, e similari, completo di tubazioni, canalizzazioni, quadri scatole, interruttori prese, cassette, corpi illuminanti. Si conferma che dagli importi da considerare ai fini della applicazione delle percentuali di assistenza, devono essere detratti gli importi dei corpi illuminanti, delle apparecchiature inserite nei quadri o armadi, degli apparecchi di telecomunicazione e segnalazione, delle apparecchiature di ripresa video, dei centralini e delle apparecchiature da appoggiare a tavolo o pavimento: - nuove costruzioni	%	15,75 €	12,45 €	75,19%
LOM251.1C.28.200.0010.b	Assistenza per esecuzione impianto elettrico, telecomunicazioni, antincendio, antintrusione, citofonici, di controllo, e similari, completo di tubazioni, canalizzazioni, quadri scatole, interruttori prese, cassette, corpi illuminanti. Si conferma che dagli importi da considerare ai fini della applicazione delle percentuali di assistenza, devono essere detratti gli importi dei corpi illuminanti, delle apparecchiature inserite nei quadri o armadi, degli apparecchi di telecomunicazione e segnalazione, delle apparecchiature di ripresa video, dei centralini e delle apparecchiature da appoggiare a tavolo o pavimento: - interventi di manutenzione ordinaria, straordinaria, restauro, risanamento conservativo, ristrutturazione edilizia	%	19,94 €	15,76 €	75,19%

Codice	Declaratoria	U. M.	Prezzo	Importo senza S.G. e U.I.	Rapporto R.U.
LOM251.1C.28.200.0010.c	Assistenza per esecuzione impianto elettrico, telecomunicazioni, antincendio, antintrusione, citofonici, di controllo, e similari, completo di tubazioni, canalizzazioni, quadri scatole, interruttori prese, cassette, corpi illuminanti. Si conferma che dagli importi da considerare ai fini della applicazione delle percentuali di assistenza, devono essere detratti gli importi dei corpi illuminanti, delle apparecchiature inserite nei quadri o armadi, degli apparecchi di telecomunicazione e segnalazione, delle apparecchiature di ripresa video, dei centralini e delle apparecchiature da appoggiare a tavolo o pavimento: - tubazioni esterne a vista, sia per nuove costruzioni che per interventi di manutenzione ordinaria, straordinaria, restauro, risanamento conservativo, ristrutturazione edilizia	%	2,10 €	1,66 €	75,19%
LOM251.1C.28.250	ASSISTENZA IMPIANTO ELEVATORE				
LOM251.1C.28.250.0010	Assistenza per esecuzione impianti elevatori, compresi i basamenti, la posa degli ancoraggi, guide, porte, soglie e tutto quanto occorrente per la completa funzionalità dell'impianto, sia per nuove costruzioni che per interventi di manutenzione ordinaria, straordinaria, restauro, risanamento conservativo, ristrutturazione edilizia	%	11,55 €	9,13 €	75,19%
LOM251.1E	OPERE COMPIUTE IMPIANTI ELETTRICI				
LOM251.1E.01	IMPIANTI DI MESSA A TERRA E PROTEZIONE CONTRO FULMINI				
LOM251.1E.01.030	SISTEMI PER IMPIANTI PARAFULMINE				
LOM251.1E.01.030.0070	Supporti per tetti piani, in cemento con rivestimento in plastica, innestabile a pressione, diam 132 mm, altezza 76 mm, per tondo 8÷10 mm	cad	15,88 €	12,55 €	59,70%
LOM251.1E.01.030.0080	Supporto per tetti piani, in cemento con rivestimento in plastica, per tondo diam 8÷10 mm, diam base 140 mm, altezza 100 mm	cad	18,58 €	14,69 €	51,03%
LOM251.1E.01.030.0090	Supporto per tetti piani, in cemento con base in plastica, per tondo diam 8 mm, base 140x120 mm, altezza 65 mm	cad	15,45 €	12,21 €	61,36%
LOM251.1E.01.030.0100	Supporto per tetti piani, involucro vuoto in plastica, per tondo diam 8 mm innestabile a pressione, diam base 140 mm, altezza 85 mm	cad	13,30 €	10,51 €	71,32%
LOM251.1E.01.030.0110.a	Supporto per tetti piani, involucro vuoto in plastica in plastica, per piatto da 30 mm, diam base 140 mm, altezza 100 mm - involucro vuoto con vite M8 senza supporto	cad	8,71 €	6,89 €	54,46%
LOM251.1E.01.030.0110.b	Supporto per tetti piani, involucro vuoto in plastica in plastica, per piatto da 30 mm, diam base 140 mm, altezza 100 mm - in cemento con involucro in plastica	cad	12,80 €	10,12 €	37,05%
LOM251.1E.01.030.0130.a	Supporto per tetti piani, con piastra e morsetto in acciaio zincato a caldo per immersione dopo lavorazione, per tondo diam 8÷10 mm, diam base 100 mm - altezza 60 mm	cad	16,42 €	12,98 €	57,75%
LOM251.1E.01.030.0130.b	Supporto per tetti piani, con piastra e morsetto in acciaio zincato a caldo per immersione dopo lavorazione, per tondo diam 8÷10 mm, diam base 100 mm - altezza 100 mm	cad	16,83 €	13,30 €	56,32%
LOM251.1E.01.030.0150.a	Supporto per tetti con coppi e per colmi, in acciaio zincato a caldo per immersione dopo lavorazione, con morsetto per tondo diam 8-10 mm, larghezza regolabile da 180 a 240 mm - in rame	cad	20,34 €	16,08 €	46,63%
LOM251.1E.01.030.0150.b	Supporto per tetti con coppi e per colmi, in acciaio zincato a caldo per immersione dopo lavorazione, con morsetto per tondo diam 8-10 mm, larghezza regolabile da 180 a 240 mm - in acciaio inox	cad	21,07 €	16,66 €	45,00%
LOM251.1E.01.030.0160	Supporto per tetti con tegole, in acciaio zincato a caldo per immersione dopo lavorazione, con morsetto per piatto 30x3 mm con morsetto, lunghezza 420 mm, altezza 60 mm	cad	23,95 €	18,93 €	59,40%
LOM251.1E.01.030.0170	Supporto per tetti con tegole, in acciaio inox amagnetico, per tondo diam 8 mm, altezza 42 mm, lunghezza 140-410 mm	cad	23,64 €	18,69 €	60,17%
LOM251.1E.01.030.0180	Supporto per tetti con tegole, in acciaio inox amagnetico, per tondo diam 8-10 mm, altezza 74-27 mm, lunghezza 140-410 mm	cad	21,88 €	17,30 €	65,01%
LOM251.1E.01.030.0200.a	Supporto per calate in zama zincata a caldo per immersione dopo lavorazione, per tondo diam 8-10 mm, altezza 30 mm - filettatura M6	cad	14,71 €	11,63 €	64,49%
LOM251.1E.01.030.0200.b	Supporto per calate in zama zincata a caldo per immersione dopo lavorazione, per tondo diam 8-10 mm, altezza 30 mm - filettatura M8	cad	14,58 €	11,53 €	65,03%
LOM251.1E.01.030.0210	Supporto per calate in ottone ramato, per tondo diam 8-10 mm, altezza 30 mm	cad	22,79 €	18,02 €	41,61%
LOM251.1E.01.030.0220.a	Supporto per calate in acciaio zincato a caldo per immersione dopo lavorazione, per piatto da 30 o 40 mm, filettatura M6 o M8 - per piatto da 30 mm, filettatura M6 o M8	cad	15,13 €	11,96 €	62,66%
LOM251.1E.01.030.0220.b	Supporto per calate in acciaio zincato a caldo per immersione dopo lavorazione, per piatto da 30 o 40 mm, filettatura M6 o M8 - per piatto da 40 mm, filettatura M8	cad	15,88 €	12,55 €	59,70%
LOM251.1E.01.030.0230.a	Supporto in acciaio zincato a caldo, per tondo diam 8÷10 mm e piatto da 30 mm con vite per fissaggio su pareti in legno, nelle lunghezze - 80 mm	cad	16,42 €	12,98 €	57,75%
LOM251.1E.01.030.0230.b	Supporto in acciaio zincato a caldo, per tondo diam 8÷10 mm e piatto da 30 mm con vite per fissaggio su pareti in legno, nelle lunghezze - 100 mm	cad	16,98 €	13,42 €	55,84%
LOM251.1E.01.030.0230.c	Supporto in acciaio zincato a caldo, per tondo diam 8÷10 mm e piatto da 30 mm con vite per fissaggio su pareti in legno, nelle lunghezze - 150 mm	cad	18,58 €	14,69 €	51,03%

Codice	Declaratoria	U. M.	Prezzo	Importo senza S.G. e U.I.	Rapporto R.U.
LOM251.1E.01.030.0340	Supporto in acciaio zincato a caldo per immersione dopo lavorazione per fissaggio su corpo metallico, lunghezza 80 mm, altezza 25 mm, 3 fori diam 11 mm	cad	22,35 €	17,67 €	42,43%
LOM251.1E.02	CAVI E VIA CAVI				
LOM251.1E.02.030	CANALI E PASSERELLE				
LOM251.1E.02.030.0050.a	Parete di separazione in lamiera zincata per passerelle o canali, nelle seguenti altezze: - 35 mm	m	6,69 €	5,29 €	35,34%
LOM251.1E.02.030.0050.b	Parete di separazione in lamiera zincata per passerelle o canali, nelle seguenti altezze: - 50 mm	m	6,92 €	5,47 €	34,18%
LOM251.1E.02.030.0050.c	Parete di separazione in lamiera zincata per passerelle o canali, nelle seguenti altezze: - 80 mm	m	7,39 €	5,84 €	32,01%
LOM251.1E.02.030.0050.d	Parete di separazione in lamiera zincata per passerelle o canali, nelle seguenti altezze: - 100 mm	m	7,73 €	6,11 €	30,62%
LOM251.1E.02.030.0155.a	Colonna bifacciale predisposta per installazione prese elettriche e prese dati, completa di tutti gli accessori di montaggio, con struttura in alluminio anodizzato, sezione 120x120 mm. Conforme alla Norma CEI EN 50085-2-4, grado di protezione IP40, delle seguenti dimensioni: - altezza 780 mm	cad	325,32 €	257,17 €	1,18%
LOM251.1E.02.030.0155.b	Colonna bifacciale predisposta per installazione prese elettriche e prese dati, completa di tutti gli accessori di montaggio, con struttura in alluminio anodizzato, sezione 120x120 mm. Conforme alla Norma CEI EN 50085-2-4, grado di protezione IP40, delle seguenti dimensioni: - altezza 2700 mm regolabile fino a 3700 mm	cad	1.013,35 €	801,07 €	0,38%
LOM251.1E.02.044	CAVI DI MEDIA TENSIONE				
LOM251.1E.02.044.0190	Terminale retraibile a freddo per interno per cavi a 20kV con isolamento estruso; temperatura di funzionamento 90°C, 250°C, adatto per sezioni da 50 a 185 mmq con cavo tipo RG7/RG5 schermo a fili. In opera collegato ai terminali dell'utilizzatore o interruttore in MT.	cad	204,49 €	161,65 €	47,79%
LOM251.1E.02.060	DERIVAZIONI D'IMPIANTO				
LOM251.1E.02.060.0040.a	Prese di corrente in parallelo all'interno di cassetta esistente, in qualsiasi tipo di posa e con qualunque grado di protezione, in opera nei tipi: - 2x10 A + T, grado di sicurezza 2.2	cad	17,00 €	13,44 €	54,22%
LOM251.1E.02.060.0040.b	Prese di corrente in parallelo all'interno di cassetta esistente, in qualsiasi tipo di posa e con qualunque grado di protezione, in opera nei tipi: - 2x16A + T, o bipasso 10/16 A, grado di sicurezza 2.2	cad	19,18 €	15,16 €	48,08%
LOM251.1E.02.060.0040.c	Prese di corrente in parallelo all'interno di cassetta esistente, in qualsiasi tipo di posa e con qualunque grado di protezione, in opera nei tipi: - UNEL, grado di sicurezza 2.2	cad	18,17 €	14,36 €	50,75%
LOM251.1E.02.070	RIMOZIONI				
LOM251.1E.02.070.0010	Rimozione di punto di utilizzo, su impianti già in opera. Compreso sfilaggio dei cavi sotto traccia, delle apparecchiature di comando; segnalazione, accastamento, abbassamento al piano cortile, trasporto e conferimento agli impianti di raccolta e smaltimento.	cad	10,53 €	8,32 €	79,05%
LOM251.1E.02.070.0070	Sfilaggio di derivazioni di impianti di energia in qualsiasi tipo di esecuzione con sostituzione di conduttori di alimentazione e di terra in rame isolato. Compresa la linea di collegamento allo specifico punto di alimentazione, assistenze per il trasporto dei materiali al piano, nolo di trabattello fino a 4 m. Esclusa la rimozione fisica dei cavidotti.	cad	37,53 €	29,67 €	10,85%
LOM251.1E.02.070.0080	Sfilaggio di derivazioni di impianti di energia in qualsiasi tipo di esecuzione. Il prezzo comprende lo sfilaggio di tutti i cavi presenti all'interno del cavidotto, dal frutto alla cassetta di derivazione o da cassetta a cassetta, indipendentemente dalla distanza; asporto, movimentazione e accatastamento a piano cortile; carico, trasporto, scarico e eventuale allontanamento alle pubbliche discariche per lo smaltimento del materiale, nonché ogni altra opera provvisoria (trabattello) propedeutica alla realizzazione compiuta dell'opera. È esclusa la rimozione fisica del cavidotto. Poiché, in ambito manutentivo, detta operazione è eseguita necessariamente con il reinfilaggio dei nuovi cavi, il tempo di esecuzione è compensato al 50% nel prezzo di prezzario del reinfilaggio dei cavi.	cad	3,44 €	2,72 €	79,05%
LOM251.1E.03	QUADRI ELETTRICI				
LOM251.1E.03.030	INTERRUTTORI MAGNETOTERMICI - DIFFERENZIALI DI TIPO CIVILE				
LOM251.1E.03.030.0140.k	Interruttore automatico magnetotermico salvamotore, modulare con modulo di 17,5 mm, 3 poli, nelle taglie: - campo di regolazione 9÷14 A, corrente d'intervento magnetico Im 170 A	cad	64,64 €	51,10 €	12,47%
LOM251.1E.03.030.0140.l	Interruttore automatico magnetotermico salvamotore, modulare con modulo di 17,5 mm, 3 poli, nelle taglie: - campo di regolazione 13÷18 A, corrente d'intervento magnetico Im 223 A	cad	64,64 €	51,10 €	12,47%
LOM251.1E.03.030.0140.m	Interruttore automatico magnetotermico salvamotore, modulare con modulo di 17,5 mm, 3 poli, nelle taglie: - campo di regolazione 17÷23 A, corrente d'intervento magnetico Im 327 A	cad	73,60 €	58,18 €	10,95%
LOM251.1E.03.030.0140.n	Interruttore automatico magnetotermico salvamotore, modulare con modulo di 17,5 mm, 3 poli, nelle taglie: - campo di regolazione 20÷25 A, corrente d'intervento magnetico Im 327 A	cad	79,89 €	63,15 €	10,09%
LOM251.1E.03.030.0140.o	Interruttore automatico magnetotermico salvamotore, modulare con modulo di 17,5 mm, 3 poli, nelle taglie: - campo di regolazione 24÷32 A, corrente d'intervento magnetico Im 416 A	cad	86,20 €	68,14 €	9,36%

Codice	Declaratoria	U. M.	Prezzo	Importo senza S.G. e U.I.	Rapporto R.U.
LOM251.1E.03.030.0210	Contatto ausiliario di posizione aperto/chiuso dell'interruttore: 3 A - 400 V 6A - 230V	cad	25,16 €	19,89 €	27,46%
LOM251.1E.03.030.0270.m	Interruttore differenziale modulare (puro) con certificato di prove e collaudo per il montaggio a scatto su guida profilata con involucro di materiale isolante, levetta frontale di manovra e tasto di prova senza dispositivo di esclusione, classe AC istantanei, nelle tipologie: - tetrapolare 25 A - sensibilità 0,3÷0,5 A	cad	73,43 €	58,05 €	10,98%
LOM251.1E.03.030.0270.n	Interruttore differenziale modulare (puro) con certificato di prove e collaudo per il montaggio a scatto su guida profilata con involucro di materiale isolante, levetta frontale di manovra e tasto di prova senza dispositivo di esclusione, classe AC istantanei, nelle tipologie: - tetrapolare 40 A - sensibilità 0,03 A	cad	86,07 €	68,04 €	9,37%
LOM251.1E.03.030.0270.o	Interruttore differenziale modulare (puro) con certificato di prove e collaudo per il montaggio a scatto su guida profilata con involucro di materiale isolante, levetta frontale di manovra e tasto di prova senza dispositivo di esclusione, classe AC istantanei, nelle tipologie: - tetrapolare 40 A - sensibilità 0,3÷0,5 A	cad	81,35 €	64,31 €	9,91%
LOM251.1E.03.030.0270.p	Interruttore differenziale modulare (puro) con certificato di prove e collaudo per il montaggio a scatto su guida profilata con involucro di materiale isolante, levetta frontale di manovra e tasto di prova senza dispositivo di esclusione, classe AC istantanei, nelle tipologie: - tetrapolare 63 A - sensibilità 0,03 A	cad	133,02 €	105,15 €	6,06%
LOM251.1E.03.030.0270.q	Interruttore differenziale modulare (puro) con certificato di prove e collaudo per il montaggio a scatto su guida profilata con involucro di materiale isolante, levetta frontale di manovra e tasto di prova senza dispositivo di esclusione, classe AC istantanei, nelle tipologie: - tetrapolare 63 A - sensibilità 0,3÷0,5 A	cad	124,87 €	98,71 €	6,46%
LOM251.1E.03.030.0270.r	Interruttore differenziale modulare (puro) con certificato di prove e collaudo per il montaggio a scatto su guida profilata con involucro di materiale isolante, levetta frontale di manovra e tasto di prova senza dispositivo di esclusione, classe AC istantanei, nelle tipologie: - tetrapolare 80 A - sensibilità 0,03 A	cad	170,90 €	135,10 €	4,72%
LOM251.1E.03.030.0270.s	Interruttore differenziale modulare (puro) con certificato di prove e collaudo per il montaggio a scatto su guida profilata con involucro di materiale isolante, levetta frontale di manovra e tasto di prova senza dispositivo di esclusione, classe AC istantanei, nelle tipologie: - tetrapolare 80 A - sensibilità 0,3÷0,5 A	cad	158,06 €	124,95 €	5,25%
LOM251.1E.03.030.0270.t	Interruttore differenziale modulare (puro) con certificato di prove e collaudo per il montaggio a scatto su guida profilata con involucro di materiale isolante, levetta frontale di manovra e tasto di prova senza dispositivo di esclusione, classe AC istantanei, nelle tipologie: - tetrapolare 100 A - sensibilità 0,03 A	cad	183,97 €	145,43 €	4,51%
LOM251.1E.03.030.0270.u	Interruttore differenziale modulare (puro) con certificato di prove e collaudo per il montaggio a scatto su guida profilata con involucro di materiale isolante, levetta frontale di manovra e tasto di prova senza dispositivo di esclusione, classe AC istantanei, nelle tipologie: - tetrapolare 100 A - sensibilità 0,3÷0,5 A	cad	173,84 €	137,42 €	4,77%
LOM251.1E.03.030.0420.v	Interruttore differenziale senza sganciatori magnetotermici (puri) modulare, con certificato di prove e collaudo; involucro di materiale isolante modulare; adatto per il montaggio su guida profilata, manovra indipendente con levette frontali per il riarmo e la segnalazione d'intervento per guasto a terra, classe A istantanei, nelle tipologie: - 4P 100 A sensibilità 0,3 A	cad	176,81 €	139,77 €	4,69%
LOM251.1E.03.040	INTERRUTTORI MAGNETOTERMICI DIFFERENZIALI, RELE' DI TERRA DI TIPO INDUSTRIALE				
LOM251.1E.03.040.0310.a	Accessori per la trasformazione dell'esecuzione da fissa a estraibile, per correnti nominali da 320 A a 630 A: - terminali anteriori prolungati o per cavi in rame o posteriori filettati, 3P	cad	479,02 €	378,67 €	4,95%
LOM251.1E.03.040.0310.b	Accessori per la trasformazione dell'esecuzione da fissa a estraibile, per correnti nominali da 320 A a 630 A: - terminali anteriori prolungati o per cavi in rame o posteriori filettati, 4P	cad	579,73 €	458,28 €	4,09%
LOM251.1E.03.050	INTERRUTTORI DI MANOVRA				
LOM251.1E.03.050.0030.m	Interruttore di manovra sezionatore rotativo di tipo scatolato conforme norma CEI-EN 60947-3, comando con levetta frontale a manovra indipendente, con segnalazione delle funzioni, in contenitore plastico, nelle tipologie: - 4P, In 250 A	cad	630,37 €	498,32 €	11,29%
LOM251.1E.03.050.0030.n	Interruttore di manovra sezionatore rotativo di tipo scatolato conforme norma CEI-EN 60947-3, comando con levetta frontale a manovra indipendente, con segnalazione delle funzioni, in contenitore plastico, nelle tipologie: - 4P, In 320 A	cad	841,11 €	664,91 €	11,28%
LOM251.1E.03.050.0030.o	Interruttore di manovra sezionatore rotativo di tipo scatolato conforme norma CEI-EN 60947-3, comando con levetta frontale a manovra indipendente, con segnalazione delle funzioni, in contenitore plastico, nelle tipologie: - 4P, In 400 A	cad	1.127,16 €	891,04 €	8,41%
LOM251.1E.03.050.0030.p	Interruttore di manovra sezionatore rotativo di tipo scatolato conforme norma CEI-EN 60947-3, comando con levetta frontale a manovra indipendente, con segnalazione delle funzioni, in contenitore plastico, nelle tipologie: - 4P, In 630 A	cad	1.665,48 €	1.316,58 €	7,12%

Codice	Declaratoria	U. M.	Prezzo	Importo senza S.G. e U.I.	Rapporto R.U.
LOM251.1E.03.050.0030.q	Interruttore di manovra sezionatore rotativo di tipo scatolato conforme norma CEI-EN 60947-3, comando con leva frontale a manovra indipendente, con segnalazione delle funzioni, in contenitore plastico, nelle tipologie: - 4P, In 800 A	cad	2.239,69 €	1.770,51 €	5,29%
LOM251.1E.03.050.0030.r	Interruttore di manovra sezionatore rotativo di tipo scatolato conforme norma CEI-EN 60947-3, comando con leva frontale a manovra indipendente, con segnalazione delle funzioni, in contenitore plastico, nelle tipologie: - 4P, In 1000 A	cad	2.420,58 €	1.913,50 €	5,88%
LOM251.1E.03.050.0030.s	Interruttore di manovra sezionatore rotativo di tipo scatolato conforme norma CEI-EN 60947-3, comando con leva frontale a manovra indipendente, con segnalazione delle funzioni, in contenitore plastico, nelle tipologie: - 4P, In 1250 A	cad	2.712,09 €	2.143,94 €	5,24%
LOM251.1E.03.050.0030.t	Interruttore di manovra sezionatore rotativo di tipo scatolato conforme norma CEI-EN 60947-3, comando con leva frontale a manovra indipendente, con segnalazione delle funzioni, in contenitore plastico, nelle tipologie: - 4P, In 1600 A	cad	3.427,50 €	2.709,49 €	4,15%
LOM251.1E.03.070	QUADRI ELETTRICI				
LOM251.1E.03.070.0140.q	Quadro elettrico di distribuzione da parete- pavimento in lamiera, grado di protezione IP30, con porta in vetro da 400A fino a 630A preassemblato, completo di intelaiatura interna per fissaggio delle apparecchiature elettriche modulari, pannelli di copertura delle apparecchiature, targhette identificatrici, targhette per la certificazione EN 61-439, accessori meccanici di fissaggio compresa morsetteria in opera del tipo: - 850x1800 mm	cad	674,26 €	533,01 €	7,03%
LOM251.1E.03.080	APPARECCHIATURE PER QUADRI ELETTRICI				
LOM251.1E.03.080.0050.a	Contatti ausiliari per contattori, per segnalazione a distanza dello stato del contattore 20-63A, nelle tipologie: - In 6 A, 2 contatti NA	cad	25,37 €	20,06 €	37,37%
LOM251.1E.03.080.0050.b	Contatti ausiliari per contattori, per segnalazione a distanza dello stato del contattore 20-63A, nelle tipologie: - In 6 A, 2 contatti NA+NC	cad	25,26 €	19,97 €	37,54%
LOM251.1E.04	APPARECCHIATURE PACKAGE				
LOM251.1E.04.010	TRASFORMATORI MT/BT				
LOM251.1E.04.010.0020.b	Involucro di contenimento per trasformatore MT/BT 24 kV, grado di protezione IP23, costituito da profilati in acciaio e lamiere lucide verniciate dopo opportuno trattamento antiruggine, per trasformatori delle seguenti taglie: - da 1600 kVA a 3150 kVA	cad	3.371,78 €	2.665,44 €	28,12%
LOM251.1E.04.040	RIFASAMENTO				
LOM251.1E.04.040.0040.g	Quadro elettrico per rifasamento automatico, in carpenteria metallica da interno, grado di protezione IP30, per installazione a parete, inserimento a gradini con gruppi di condensatori mediante relè fasometrico, condensatori in polipropilene metallizzato rinforzato a basse perdite, massima distorsione armonica 25%, per sistemi trifase con neutro accessibile 400Vac, secondo norme CEI-EN 60439-1 e CEI-EN 60831-1/2, nelle seguenti taglie: - coppia di supporti per montaggio a pavimento	cad	390,84 €	308,96 €	72,79%
LOM251.1E.05	APPARECCHIATURE ACCESSORIE - PRESE - SPINE				
LOM251.1E.05.010	PRESE A NORME IEC				
LOM251.1E.05.010.0100	Moltiplicatore adattatore di configurazione stagno con spina 32A a norme IEC 309 400V 3P+N+T, 50/60 Hz, grado di protezione IP67, con prese 32A-230V-2P+T, 32A-400V-3P+T, 32A-400V-3P+N+T.	cad	75,78 €	59,91 €	9,37%
LOM251.1E.05.020	APPARECCHI DI COMANDO - PRESE SPINE				
LOM251.1E.05.020.0070.a	Supporto per frutti componibili in resina con placca metallica fissata a pressione o con viti: - combinazione fino a 3 posti allineati	cad	8,25 €	6,52 €	28,68%
LOM251.1E.05.020.0070.b	Supporto per frutti componibili in resina con placca metallica fissata a pressione o con viti: - combinazione di 4 posti allineati	cad	8,99 €	7,11 €	26,31%
LOM251.1E.05.020.0070.c	Supporto per frutti componibili in resina con placca metallica fissata a pressione o con viti: - combinazione di 6 posti allineati	cad	7,49 €	5,92 €	31,59%
LOM251.1E.05.020.0070.d	Supporto per frutti componibili in resina con placca metallica fissata a pressione o con viti: - combinazione di 4 o 6 posti in doppia fila	cad	8,42 €	6,66 €	28,07%
LOM251.1E.05.020.0070.e	Supporto per frutti componibili in resina con placca metallica fissata a pressione o con viti: - combinazione fino a 2 posti in scatole tonde	cad	5,20 €	4,11 €	45,50%
LOM251.1E.06	ILLUMINAZIONE				
LOM251.1E.06.020	ILLUMINAZIONE A SCARICA				
LOM251.1E.06.020.0120.e	Lampada a vapori di sodio alta pressione nei tipi: - 400 W	cad	47,51 €	37,56 €	3,89%
LOM251.1E.06.020.0120.f	Lampada a vapori di sodio alta pressione nei tipi: - 1000 W	cad	128,75 €	101,78 €	1,44%

Codice	Declaratoria	U. M.	Prezzo	Importo senza S.G. e U.I.	Rapporto R.U.
LOM251.1E.06.020.0225.a	Plafoniera circolare conforme norme CEI 34/21 grado di protezione IP 65 costituita da: contenitore in polycarbonato infrangibile ed autoestinguente, schermo diffusore in polycarbonato trasparente in opera del tipo: - 2 x 40W senza gruppo emergenza.	cad	56,78 €	44,89 €	32,47%
LOM251.1E.06.020.0225.b	Plafoniera circolare conforme norme CEI 34/21 grado di protezione IP 65 costituita da: contenitore in polycarbonato infrangibile ed autoestinguente, schermo diffusore in polycarbonato trasparente in opera del tipo: - 22 + 40W con gruppo emergenza.	cad	103,41 €	81,75 €	17,83%
LOM251.1E.06.020.0230.a	Plafoniera fluorescente prismata conforme norme CEI 34-21, grado di protezione IP40, Classe I, costituita da: corpo contenitore delle parti elettriche in lamiera di acciaio verniciato al forno su trattamento anticorrosivo o stampato ad iniezione in un pezzo solo di materiale isolante infrangibile e autoestinguente; schermo diffusore in materiale acrilico trasparente stampato ad iniezione, fissato al corpo contenitore mediante sistema a levetta o a molla; uno o più complessi fluorescenti cablati e rifasati, del tipo: - 1x18 W	cad	54,90 €	43,40 €	33,58%
LOM251.1E.06.020.0230.b	Plafoniera fluorescente prismata conforme norme CEI 34-21, grado di protezione IP40, Classe I, costituita da: corpo contenitore delle parti elettriche in lamiera di acciaio verniciato al forno su trattamento anticorrosivo o stampato ad iniezione in un pezzo solo di materiale isolante infrangibile e autoestinguente; schermo diffusore in materiale acrilico trasparente stampato ad iniezione, fissato al corpo contenitore mediante sistema a levetta o a molla; uno o più complessi fluorescenti cablati e rifasati, del tipo: - 1x36 W	cad	62,58 €	49,47 €	29,46%
LOM251.1E.06.020.0230.c	Plafoniera fluorescente prismata conforme norme CEI 34-21, grado di protezione IP40, Classe I, costituita da: corpo contenitore delle parti elettriche in lamiera di acciaio verniciato al forno su trattamento anticorrosivo o stampato ad iniezione in un pezzo solo di materiale isolante infrangibile e autoestinguente; schermo diffusore in materiale acrilico trasparente stampato ad iniezione, fissato al corpo contenitore mediante sistema a levetta o a molla; uno o più complessi fluorescenti cablati e rifasati, del tipo: - 1x58 W	cad	73,81 €	58,35 €	24,98%
LOM251.1E.06.020.0230.d	Plafoniera fluorescente prismata conforme norme CEI 34-21, grado di protezione IP40, Classe I, costituita da: corpo contenitore delle parti elettriche in lamiera di acciaio verniciato al forno su trattamento anticorrosivo o stampato ad iniezione in un pezzo solo di materiale isolante infrangibile e autoestinguente; schermo diffusore in materiale acrilico trasparente stampato ad iniezione, fissato al corpo contenitore mediante sistema a levetta o a molla; uno o più complessi fluorescenti cablati e rifasati, del tipo: - 2x18 W	cad	63,63 €	50,30 €	28,98%
LOM251.1E.06.020.0230.e	Plafoniera fluorescente prismata conforme norme CEI 34-21, grado di protezione IP40, Classe I, costituita da: corpo contenitore delle parti elettriche in lamiera di acciaio verniciato al forno su trattamento anticorrosivo o stampato ad iniezione in un pezzo solo di materiale isolante infrangibile e autoestinguente; schermo diffusore in materiale acrilico trasparente stampato ad iniezione, fissato al corpo contenitore mediante sistema a levetta o a molla; uno o più complessi fluorescenti cablati e rifasati, del tipo: - 2x36 W	cad	76,35 €	60,36 €	24,14%
LOM251.1E.06.020.0230.f	Plafoniera fluorescente prismata conforme norme CEI 34-21, grado di protezione IP40, Classe I, costituita da: corpo contenitore delle parti elettriche in lamiera di acciaio verniciato al forno su trattamento anticorrosivo o stampato ad iniezione in un pezzo solo di materiale isolante infrangibile e autoestinguente; schermo diffusore in materiale acrilico trasparente stampato ad iniezione, fissato al corpo contenitore mediante sistema a levetta o a molla; uno o più complessi fluorescenti cablati e rifasati, del tipo: - 2x58 W	cad	90,04 €	71,18 €	20,48%
LOM251.1E.06.020.0240.a	Plafoniera fluorescente prismata conforme norme CEI 32-41, grado di protezione IP40, Classe I, costituita da: corpo contenitore delle parti elettriche in lamiera di acciaio verniciato al forno su trattamento anticorrosivo o stampato ad iniezione in un pezzo solo di materiale isolante infrangibile e autoestinguente; schermo diffusore in materiale polycarbonato autoestinguente lenticolare antiabbagliante, fissato al corpo contenitore mediante sistema a levetta o a molla; uno o più complessi fluorescenti cablati e rifasati, del tipo: - 1x18 W	cad	64,49 €	50,98 €	28,59%
LOM251.1E.06.020.0240.b	Plafoniera fluorescente prismata conforme norme CEI 32-41, grado di protezione IP40, Classe I, costituita da: corpo contenitore delle parti elettriche in lamiera di acciaio verniciato al forno su trattamento anticorrosivo o stampato ad iniezione in un pezzo solo di materiale isolante infrangibile e autoestinguente; schermo diffusore in materiale polycarbonato autoestinguente lenticolare antiabbagliante, fissato al corpo contenitore mediante sistema a levetta o a molla; uno o più complessi fluorescenti cablati e rifasati, del tipo: - 1x36 W	cad	75,68 €	59,83 €	24,36%

Codice	Declaratoria	U. M.	Prezzo	Importo senza S.G. e U.I.	Rapporto R.U.
LOM251.1E.06.020.0240.c	Plafoniera fluorescente prismata conforme norme CEI 32-41, grado di protezione IP40, Classe I, costituita da: corpo contenitore delle parti elettriche in lamiera di acciaio verniciato al forno su trattamento anticorrosivo o stampato ad iniezione in un pezzo solo di materiale isolante infrangibile e autoestinguente; schermo diffusore in materiale policarbonato autoestinguente lenticolare antiabbagliante, fissato al corpo contenitore mediante sistema a levetta o a molla; uno o più complessi fluorescenti cablati e rifasati, del tipo: - 1x58 W	cad	89,16 €	70,48 €	20,69%
LOM251.1E.06.020.0240.d	Plafoniera fluorescente prismata conforme norme CEI 32-41, grado di protezione IP40, Classe I, costituita da: corpo contenitore delle parti elettriche in lamiera di acciaio verniciato al forno su trattamento anticorrosivo o stampato ad iniezione in un pezzo solo di materiale isolante infrangibile e autoestinguente; schermo diffusore in materiale policarbonato autoestinguente lenticolare antiabbagliante, fissato al corpo contenitore mediante sistema a levetta o a molla; uno o più complessi fluorescenti cablati e rifasati, del tipo: - 2x18 W	cad	75,68 €	59,83 €	24,36%
LOM251.1E.06.020.0240.e	Plafoniera fluorescente prismata conforme norme CEI 32-41, grado di protezione IP40, Classe I, costituita da: corpo contenitore delle parti elettriche in lamiera di acciaio verniciato al forno su trattamento anticorrosivo o stampato ad iniezione in un pezzo solo di materiale isolante infrangibile e autoestinguente; schermo diffusore in materiale policarbonato autoestinguente lenticolare antiabbagliante, fissato al corpo contenitore mediante sistema a levetta o a molla; uno o più complessi fluorescenti cablati e rifasati, del tipo: - 2x36 W	cad	92,90 €	73,44 €	19,85%
LOM251.1E.06.020.0240.f	Plafoniera fluorescente prismata conforme norme CEI 32-41, grado di protezione IP40, Classe I, costituita da: corpo contenitore delle parti elettriche in lamiera di acciaio verniciato al forno su trattamento anticorrosivo o stampato ad iniezione in un pezzo solo di materiale isolante infrangibile e autoestinguente; schermo diffusore in materiale policarbonato autoestinguente lenticolare antiabbagliante, fissato al corpo contenitore mediante sistema a levetta o a molla; uno o più complessi fluorescenti cablati e rifasati, del tipo: - 2x58 W	cad	110,09 €	87,03 €	16,74%
LOM251.1E.06.020.0250.a	Plafoniera fluorescente conforme norme CEI 34-21, grado di protezione IP55, Classe I, di forma cilindrica o quadrata costituita da: corpo contenitore delle parti elettriche in lamiera di acciaio verniciato a fuoco; schermo diffusore in materiale acrilico trasparente stampato ad iniezione, fissato al corpo contenitore mediante sistema a levetta o a molla; uno o più complessi fluorescenti cablati e rifasati, del tipo: - 1x22 W	cad	68,94 €	54,50 €	26,74%
LOM251.1E.06.020.0250.b	Plafoniera fluorescente conforme norme CEI 34-21, grado di protezione IP55, Classe I, di forma cilindrica o quadrata costituita da: corpo contenitore delle parti elettriche in lamiera di acciaio verniciato a fuoco; schermo diffusore in materiale acrilico trasparente stampato ad iniezione, fissato al corpo contenitore mediante sistema a levetta o a molla; uno o più complessi fluorescenti cablati e rifasati, del tipo: - 1x32 W	cad	72,54 €	57,34 €	25,42%
LOM251.1E.06.020.0250.c	Plafoniera fluorescente conforme norme CEI 34-21, grado di protezione IP55, Classe I, di forma cilindrica o quadrata costituita da: corpo contenitore delle parti elettriche in lamiera di acciaio verniciato a fuoco; schermo diffusore in materiale acrilico trasparente stampato ad iniezione, fissato al corpo contenitore mediante sistema a levetta o a molla; uno o più complessi fluorescenti cablati e rifasati, del tipo: - 1x32 W + 1x36 W	cad	101,51 €	80,25 €	18,17%
LOM251.1E.06.020.0250.d	Plafoniera fluorescente conforme norme CEI 34-21, grado di protezione IP55, Classe I, di forma cilindrica o quadrata costituita da: corpo contenitore delle parti elettriche in lamiera di acciaio verniciato a fuoco; schermo diffusore in materiale acrilico trasparente stampato ad iniezione, fissato al corpo contenitore mediante sistema a levetta o a molla; uno o più complessi fluorescenti cablati e rifasati, del tipo: - 4x18 W	cad	119,06 €	94,12 €	15,48%
LOM251.1E.06.020.0260.a	Plafoniera fluorescente prismata conforme norme CEI 34-21, grado di protezione IP20, Classe I, di forma cilindrica o quadrata costituita da: corpo contenitore delle parti elettriche in lamiera di acciaio verniciato a fuoco; schermo diffusore in materiale acrilico trasparente stampato ad iniezione o in policarbonato autoestinguente, fissato al corpo contenitore mediante sistema a levetta o a molla; uno o più complessi fluorescenti cablati e rifasati, del tipo: - 1x22 W	cad	83,17 €	65,75 €	22,17%
LOM251.1E.06.020.0260.b	Plafoniera fluorescente prismata conforme norme CEI 34-21, grado di protezione IP20, Classe I, di forma cilindrica o quadrata costituita da: corpo contenitore delle parti elettriche in lamiera di acciaio verniciato a fuoco; schermo diffusore in materiale acrilico trasparente stampato ad iniezione o in policarbonato autoestinguente, fissato al corpo contenitore mediante sistema a levetta o a molla; uno o più complessi fluorescenti cablati e rifasati, del tipo: - 1x32 W	cad	86,91 €	68,70 €	21,21%

Codice	Declaratoria	U. M.	Prezzo	Importo senza S.G. e U.I.	Rapporto R.U.
LOM251.1E.06.020.0260.c	Plafoniera fluorescente prismata conforme norme CEI 34-21, grado di protezione IP20, Classe I, di forma cilindrica o quadrata costituita da: corpo contenitore delle parti elettriche in lamiera di acciaio verniciato a fuoco; schermo diffusore in materiale acrilico trasparente stampato ad iniezione o in policarbonato autoestinguente, fissato al corpo contenitore mediante sistema a leva o a molla; uno o più complessi fluorescenti cablati e rifasati, del tipo: - 1x32 W + 1x36 W	cad	124,29 €	98,25 €	14,84%
LOM251.1E.06.020.0260.d	Plafoniera fluorescente prismata conforme norme CEI 34-21, grado di protezione IP20, Classe I, di forma cilindrica o quadrata costituita da: corpo contenitore delle parti elettriche in lamiera di acciaio verniciato a fuoco; schermo diffusore in materiale acrilico trasparente stampato ad iniezione o in policarbonato autoestinguente, fissato al corpo contenitore mediante sistema a leva o a molla; uno o più complessi fluorescenti cablati e rifasati, del tipo: - 4x18 W	cad	147,51 €	116,61 €	12,50%
LOM251.1E.06.020.0275.a	Plafoniera fluorescente con cablaggio elettronico grado di protezione IP 40 del Tipo: - 1 x 18 W	cad	109,50 €	86,56 €	16,84%
LOM251.1E.06.020.0275.b	Plafoniera fluorescente con cablaggio elettronico grado di protezione IP 40 del Tipo: - 2 x 18 W	cad	110,51 €	87,36 €	16,69%
LOM251.1E.06.020.0275.c	Plafoniera fluorescente con cablaggio elettronico grado di protezione IP 40 del Tipo: - 1 x 36 W	cad	140,92 €	111,40 €	13,09%
LOM251.1E.06.020.0275.d	Plafoniera fluorescente con cablaggio elettronico grado di protezione IP 40 del Tipo: - 2 x 36 W	cad	144,99 €	114,62 €	12,72%
LOM251.1E.06.020.0275.e	Plafoniera fluorescente con cablaggio elettronico grado di protezione IP 40 del Tipo: - 1 x 58 W	cad	155,11 €	122,62 €	11,88%
LOM251.1E.06.020.0275.f	Plafoniera fluorescente con cablaggio elettronico grado di protezione IP 40 del Tipo: - 2 x 58 W	cad	161,19 €	127,42 €	11,44%
LOM251.1E.06.020.0280.a	Plafoniera fluorescente con reticolo lamellare in acciaio verniciato bianco o in alluminio, corpo contenitore delle parti elettriche in lamiera di acciaio verniciata a fuoco; uno o più complessi fluorescenti cablati e rifasati, del tipo: - 1x36 W	cad	84,29 €	66,63 €	21,87%
LOM251.1E.06.020.0280.b	Plafoniera fluorescente con reticolo lamellare in acciaio verniciato bianco o in alluminio, corpo contenitore delle parti elettriche in lamiera di acciaio verniciata a fuoco; uno o più complessi fluorescenti cablati e rifasati, del tipo: - 2x18 W	cad	90,78 €	71,76 €	20,31%
LOM251.1E.06.020.0280.c	Plafoniera fluorescente con reticolo lamellare in acciaio verniciato bianco o in alluminio, corpo contenitore delle parti elettriche in lamiera di acciaio verniciata a fuoco; uno o più complessi fluorescenti cablati e rifasati, del tipo: - 2x36 W	cad	115,86 €	91,59 €	15,91%
LOM251.1E.06.020.0280.d	Plafoniera fluorescente con reticolo lamellare in acciaio verniciato bianco o in alluminio, corpo contenitore delle parti elettriche in lamiera di acciaio verniciata a fuoco; uno o più complessi fluorescenti cablati e rifasati, del tipo: - 2x58 W	cad	148,09 €	117,07 €	12,45%
LOM251.1E.06.020.0280.e	Plafoniera fluorescente con reticolo lamellare in acciaio verniciato bianco o in alluminio, corpo contenitore delle parti elettriche in lamiera di acciaio verniciata a fuoco; uno o più complessi fluorescenti cablati e rifasati, del tipo: - 3x36 W	cad	160,21 €	126,65 €	11,51%
LOM251.1E.06.020.0280.f	Plafoniera fluorescente con reticolo lamellare in acciaio verniciato bianco o in alluminio, corpo contenitore delle parti elettriche in lamiera di acciaio verniciata a fuoco; uno o più complessi fluorescenti cablati e rifasati, del tipo: - 3x58 W	cad	196,85 €	155,61 €	9,36%
LOM251.1E.06.020.0280.g	Plafoniera fluorescente con reticolo lamellare in acciaio verniciato bianco o in alluminio, corpo contenitore delle parti elettriche in lamiera di acciaio verniciata a fuoco; uno o più complessi fluorescenti cablati e rifasati, del tipo: - 4x18 W	cad	120,52 €	95,27 €	15,30%
LOM251.1E.06.020.0280.h	Plafoniera fluorescente con reticolo lamellare in acciaio verniciato bianco o in alluminio, corpo contenitore delle parti elettriche in lamiera di acciaio verniciata a fuoco; uno o più complessi fluorescenti cablati e rifasati, del tipo: - 4x36 W	cad	196,71 €	155,50 €	9,37%
LOM251.1E.06.020.0280.i	Plafoniera fluorescente con reticolo lamellare in acciaio verniciato bianco o in alluminio, corpo contenitore delle parti elettriche in lamiera di acciaio verniciata a fuoco; uno o più complessi fluorescenti cablati e rifasati, del tipo: - 4x58 W	cad	249,87 €	197,53 €	7,38%

Codice	Declaratoria	U. M.	Prezzo	Importo senza S.G. e U.I.	Rapporto R.U.
LOM251.1E.06.020.0290.a	Plafoniera fluorescente a bassa luminanza, grado di protezione IP40, classe I, corpo contenitore delle parti elettriche in lamiera di acciaio verniciata a fuoco, ottica in alluminio ad alveoli parabolici ad elevato rendimento luminoso e bassissima luminanza (50°-60° = 200 cd/m²); uno o più complessi fluorescenti cablati e rifasati, del tipo: - 1x18 W	cad	94,83 €	74,96 €	19,44%
LOM251.1E.06.020.0290.b	Plafoniera fluorescente a bassa luminanza, grado di protezione IP40, classe I, corpo contenitore delle parti elettriche in lamiera di acciaio verniciata a fuoco, ottica in alluminio ad alveoli parabolici ad elevato rendimento luminoso e bassissima luminanza (50°-60° = 200 cd/m²); uno o più complessi fluorescenti cablati e rifasati, del tipo: - 1x36 W	cad	98,13 €	77,57 €	18,78%
LOM251.1E.06.020.0290.c	Plafoniera fluorescente a bassa luminanza, grado di protezione IP40, classe I, corpo contenitore delle parti elettriche in lamiera di acciaio verniciata a fuoco, ottica in alluminio ad alveoli parabolici ad elevato rendimento luminoso e bassissima luminanza (50°-60° = 200 cd/m²); uno o più complessi fluorescenti cablati e rifasati, del tipo: - 1x58 W	cad	110,09 €	87,03 €	16,74%
LOM251.1E.06.020.0290.d	Plafoniera fluorescente a bassa luminanza, grado di protezione IP40, classe I, corpo contenitore delle parti elettriche in lamiera di acciaio verniciata a fuoco, ottica in alluminio ad alveoli parabolici ad elevato rendimento luminoso e bassissima luminanza (50°-60° = 200 cd/m²); uno o più complessi fluorescenti cablati e rifasati, del tipo: - 2x18 W	cad	95,13 €	75,20 €	19,38%
LOM251.1E.06.020.0290.e	Plafoniera fluorescente a bassa luminanza, grado di protezione IP40, classe I, corpo contenitore delle parti elettriche in lamiera di acciaio verniciata a fuoco, ottica in alluminio ad alveoli parabolici ad elevato rendimento luminoso e bassissima luminanza (50°-60° = 200 cd/m²); uno o più complessi fluorescenti cablati e rifasati, del tipo: - 2x36 W	cad	130,03 €	102,79 €	14,18%
LOM251.1E.06.020.0290.f	Plafoniera fluorescente a bassa luminanza, grado di protezione IP40, classe I, corpo contenitore delle parti elettriche in lamiera di acciaio verniciata a fuoco, ottica in alluminio ad alveoli parabolici ad elevato rendimento luminoso e bassissima luminanza (50°-60° = 200 cd/m²); uno o più complessi fluorescenti cablati e rifasati, del tipo: - 2x58 W	cad	154,07 €	121,79 €	11,96%
LOM251.1E.06.020.0290.g	Plafoniera fluorescente a bassa luminanza, grado di protezione IP40, classe I, corpo contenitore delle parti elettriche in lamiera di acciaio verniciata a fuoco, ottica in alluminio ad alveoli parabolici ad elevato rendimento luminoso e bassissima luminanza (50°-60° = 200 cd/m²); uno o più complessi fluorescenti cablati e rifasati, del tipo: - 3x36 W	cad	181,90 €	143,79 €	10,14%
LOM251.1E.06.020.0290.h	Plafoniera fluorescente a bassa luminanza, grado di protezione IP40, classe I, corpo contenitore delle parti elettriche in lamiera di acciaio verniciata a fuoco, ottica in alluminio ad alveoli parabolici ad elevato rendimento luminoso e bassissima luminanza (50°-60° = 200 cd/m²); uno o più complessi fluorescenti cablati e rifasati, del tipo: - 4x18 W	cad	141,82 €	112,11 €	13,00%
LOM251.1E.06.020.0290.i	Plafoniera fluorescente a bassa luminanza, grado di protezione IP40, classe I, corpo contenitore delle parti elettriche in lamiera di acciaio verniciata a fuoco, ottica in alluminio ad alveoli parabolici ad elevato rendimento luminoso e bassissima luminanza (50°-60° = 200 cd/m²); uno o più complessi fluorescenti cablati e rifasati, del tipo: - 4x36 W	cad	219,67 €	173,65 €	8,39%
LOM251.1E.06.020.0300.a	Plafoniera fluorescente a tenuta conforme norme CEI 34-21, grado di protezione IP55, Classe I, costituita da: corpo stampato ad iniezione in un solo pezzo di materiale isolante infrangibile e autoestinguente, schermo diffusore in materiale policarbonato autoestinguente o in materiale acrilico stampato ad iniezione, fissato al corpo contenitore mediante ganci elastici; uno o due complessi fluorescenti cablati e rifasati, del tipo: - 1x18 W con schermo in materiale acrilico	cad	62,58 €	49,47 €	29,46%
LOM251.1E.06.020.0300.b	Plafoniera fluorescente a tenuta conforme norme CEI 34-21, grado di protezione IP55, Classe I, costituita da: corpo stampato ad iniezione in un solo pezzo di materiale isolante infrangibile e autoestinguente, schermo diffusore in materiale policarbonato autoestinguente o in materiale acrilico stampato ad iniezione, fissato al corpo contenitore mediante ganci elastici; uno o due complessi fluorescenti cablati e rifasati, del tipo: - 1x36 W con schermo in materiale acrilico	cad	71,62 €	56,62 €	25,75%
LOM251.1E.06.020.0300.c	Plafoniera fluorescente a tenuta conforme norme CEI 34-21, grado di protezione IP55, Classe I, costituita da: corpo stampato ad iniezione in un solo pezzo di materiale isolante infrangibile e autoestinguente, schermo diffusore in materiale policarbonato autoestinguente o in materiale acrilico stampato ad iniezione, fissato al corpo contenitore mediante ganci elastici; uno o due complessi fluorescenti cablati e rifasati, del tipo: - 1x58 W con schermo in materiale acrilico	cad	80,85 €	63,91 €	22,81%
LOM251.1E.06.020.0300.d	Plafoniera fluorescente a tenuta conforme norme CEI 34-21, grado di protezione IP55, Classe I, costituita da: corpo stampato ad iniezione in un solo pezzo di materiale isolante infrangibile e autoestinguente, schermo diffusore in materiale policarbonato autoestinguente o in materiale acrilico stampato ad iniezione, fissato al corpo contenitore mediante ganci elastici; uno o due complessi fluorescenti cablati e rifasati, del tipo: - 2x18 W con schermo in materiale acrilico	cad	66,58 €	52,63 €	27,69%

Codice	Declaratoria	U. M.	Prezzo	Importo senza S.G. e U.I.	Rapporto R.U.
LOM251.1E.06.020.0300.e	Plafoniera fluorescente a tenuta conforme norme CEI 34-21, grado di protezione IP55, Classe I, costituita da: corpo stampato ad iniezione in un solo pezzo di materiale isolante infrangibile e autoestinguente, schermo diffusore in materiale policarbonato autoestinguente o in materiale acrilico stampato ad iniezione, fissato al corpo contenitore mediante ganci elastici; uno o due complessi fluorescenti cablati e rifasati, del tipo: - 2x36 W con schermo in materiale acrilico	cad	83,54 €	66,04 €	22,08%
LOM251.1E.06.020.0300.f	Plafoniera fluorescente a tenuta conforme norme CEI 34-21, grado di protezione IP55, Classe I, costituita da: corpo stampato ad iniezione in un solo pezzo di materiale isolante infrangibile e autoestinguente, schermo diffusore in materiale policarbonato autoestinguente o in materiale acrilico stampato ad iniezione, fissato al corpo contenitore mediante ganci elastici; uno o due complessi fluorescenti cablati e rifasati, del tipo: - 2x58 W con schermo in materiale acrilico	cad	96,84 €	76,55 €	19,04%
LOM251.1E.06.020.0300.g	Plafoniera fluorescente a tenuta conforme norme CEI 34-21, grado di protezione IP55, Classe I, costituita da: corpo stampato ad iniezione in un solo pezzo di materiale isolante infrangibile e autoestinguente, schermo diffusore in materiale policarbonato autoestinguente o in materiale acrilico stampato ad iniezione, fissato al corpo contenitore mediante ganci elastici; uno o due complessi fluorescenti cablati e rifasati, del tipo: - 1x18 W con schermo in policarbonato autoestinguente	cad	68,94 €	54,50 €	26,74%
LOM251.1E.06.020.0300.h	Plafoniera fluorescente a tenuta conforme norme CEI 34-21, grado di protezione IP55, Classe I, costituita da: corpo stampato ad iniezione in un solo pezzo di materiale isolante infrangibile e autoestinguente, schermo diffusore in materiale policarbonato autoestinguente o in materiale acrilico stampato ad iniezione, fissato al corpo contenitore mediante ganci elastici; uno o due complessi fluorescenti cablati e rifasati, del tipo: - 1x36 W con schermo in policarbonato autoestinguente	cad	81,51 €	64,43 €	22,62%
LOM251.1E.06.020.0300.i	Plafoniera fluorescente a tenuta conforme norme CEI 34-21, grado di protezione IP55, Classe I, costituita da: corpo stampato ad iniezione in un solo pezzo di materiale isolante infrangibile e autoestinguente, schermo diffusore in materiale policarbonato autoestinguente o in materiale acrilico stampato ad iniezione, fissato al corpo contenitore mediante ganci elastici; uno o due complessi fluorescenti cablati e rifasati, del tipo: - 1x58 W con schermo in policarbonato autoestinguente	cad	93,27 €	73,73 €	19,77%
LOM251.1E.06.020.0300.j	Plafoniera fluorescente a tenuta conforme norme CEI 34-21, grado di protezione IP55, Classe I, costituita da: corpo stampato ad iniezione in un solo pezzo di materiale isolante infrangibile e autoestinguente, schermo diffusore in materiale policarbonato autoestinguente o in materiale acrilico stampato ad iniezione, fissato al corpo contenitore mediante ganci elastici; uno o due complessi fluorescenti cablati e rifasati, del tipo: - 2x18 W con schermo in policarbonato autoestinguente	cad	71,72 €	56,70 €	25,71%
LOM251.1E.06.020.0300.k	Plafoniera fluorescente a tenuta conforme norme CEI 34-21, grado di protezione IP55, Classe I, costituita da: corpo stampato ad iniezione in un solo pezzo di materiale isolante infrangibile e autoestinguente, schermo diffusore in materiale policarbonato autoestinguente o in materiale acrilico stampato ad iniezione, fissato al corpo contenitore mediante ganci elastici; uno o due complessi fluorescenti cablati e rifasati, del tipo: - 2x36 W con schermo in policarbonato autoestinguente	cad	93,06 €	73,57 €	19,82%
LOM251.1E.06.020.0300.l	Plafoniera fluorescente a tenuta conforme norme CEI 34-21, grado di protezione IP55, Classe I, costituita da: corpo stampato ad iniezione in un solo pezzo di materiale isolante infrangibile e autoestinguente, schermo diffusore in materiale policarbonato autoestinguente o in materiale acrilico stampato ad iniezione, fissato al corpo contenitore mediante ganci elastici; uno o due complessi fluorescenti cablati e rifasati, del tipo: - 2x58 W con schermo in policarbonato autoestinguente	cad	108,97 €	86,14 €	16,92%
LOM251.1E.06.020.0310.a	Plafoniera fluorescente componibile, grado di protezione IP20, classe I, corpo base scatolato in lamiera di acciaio verniciata a fuoco su trattamento anticorrosivo, adatto a contenere le parti elettriche; uno o due complessi fluorescenti circolari cablati e rifasati, del tipo: - 1x18 W	cad	35,29 €	27,90 €	52,25%
LOM251.1E.06.020.0310.b	Plafoniera fluorescente componibile, grado di protezione IP20, classe I, corpo base scatolato in lamiera di acciaio verniciata a fuoco su trattamento anticorrosivo, adatto a contenere le parti elettriche; uno o due complessi fluorescenti circolari cablati e rifasati, del tipo: - 1x36 W	cad	36,79 €	29,08 €	50,12%
LOM251.1E.06.020.0310.c	Plafoniera fluorescente componibile, grado di protezione IP20, classe I, corpo base scatolato in lamiera di acciaio verniciata a fuoco su trattamento anticorrosivo, adatto a contenere le parti elettriche; uno o due complessi fluorescenti circolari cablati e rifasati, del tipo: - 1x58 W	cad	40,17 €	31,75 €	45,90%
LOM251.1E.06.020.0310.d	Plafoniera fluorescente componibile, grado di protezione IP20, classe I, corpo base scatolato in lamiera di acciaio verniciata a fuoco su trattamento anticorrosivo, adatto a contenere le parti elettriche; uno o due complessi fluorescenti circolari cablati e rifasati, del tipo: - 2x18 W	cad	37,78 €	29,87 €	48,80%
LOM251.1E.06.020.0310.e	Plafoniera fluorescente componibile, grado di protezione IP20, classe I, corpo base scatolato in lamiera di acciaio verniciata a fuoco su trattamento anticorrosivo, adatto a contenere le parti elettriche; uno o due complessi fluorescenti circolari cablati e rifasati, del tipo: - 2x36 W	cad	43,89 €	34,70 €	42,00%

Codice	Declaratoria	U. M.	Prezzo	Importo senza S.G. e U.I.	Rapporto R.U.
LOM251.1E.06.020.0310.f	Plafoniera fluorescente componibile, grado di protezione IP20, classe I, corpo base scatolato in lamiera di acciaio verniciata a fuoco su trattamento anticorrosivo, adatto a contenere le parti elettriche; uno o due complessi fluorescenti circolari cablati e rifasati, del tipo: - 2x58 W	cad	39,12 €	30,92 €	24,04%
LOM251.1E.06.020.0330.a	Plafoniera fluorescente a tenuta conforme norme CEI 34-21, grado di protezione IP55, Classe I, costituita da: corpo stampato ad iniezione in un solo pezzo di materiale isolante infrangibile e autoestinguente, schermo diffusore in materiale policarbonato autoestinguente o in materiale acrilico stampato ad iniezione, fissato al corpo contenitore mediante ganci elastici; uno o più complessi fluorescenti cablati e rifasati, del tipo: - 1x18 W in materiale acrilico	cad	29,03 €	22,95 €	63,50%
LOM251.1E.06.020.0330.b	Plafoniera fluorescente a tenuta conforme norme CEI 34-21, grado di protezione IP55, Classe I, costituita da: corpo stampato ad iniezione in un solo pezzo di materiale isolante infrangibile e autoestinguente, schermo diffusore in materiale policarbonato autoestinguente o in materiale acrilico stampato ad iniezione, fissato al corpo contenitore mediante ganci elastici; uno o più complessi fluorescenti cablati e rifasati, del tipo: - 1x36 W in materiale acrilico	cad	31,48 €	24,89 €	58,57%
LOM251.1E.06.020.0330.c	Plafoniera fluorescente a tenuta conforme norme CEI 34-21, grado di protezione IP55, Classe I, costituita da: corpo stampato ad iniezione in un solo pezzo di materiale isolante infrangibile e autoestinguente, schermo diffusore in materiale policarbonato autoestinguente o in materiale acrilico stampato ad iniezione, fissato al corpo contenitore mediante ganci elastici; uno o più complessi fluorescenti cablati e rifasati, del tipo: - 1x58 W in materiale acrilico	cad	32,83 €	25,95 €	56,16%
LOM251.1E.06.020.0330.d	Plafoniera fluorescente a tenuta conforme norme CEI 34-21, grado di protezione IP55, Classe I, costituita da: corpo stampato ad iniezione in un solo pezzo di materiale isolante infrangibile e autoestinguente, schermo diffusore in materiale policarbonato autoestinguente o in materiale acrilico stampato ad iniezione, fissato al corpo contenitore mediante ganci elastici; uno o più complessi fluorescenti cablati e rifasati, del tipo: - 2-3x18 W in materiale acrilico	cad	37,24 €	29,44 €	49,51%
LOM251.1E.06.020.0330.e	Plafoniera fluorescente a tenuta conforme norme CEI 34-21, grado di protezione IP55, Classe I, costituita da: corpo stampato ad iniezione in un solo pezzo di materiale isolante infrangibile e autoestinguente, schermo diffusore in materiale policarbonato autoestinguente o in materiale acrilico stampato ad iniezione, fissato al corpo contenitore mediante ganci elastici; uno o più complessi fluorescenti cablati e rifasati, del tipo: - 2-3x36 W in materiale acrilico	cad	42,99 €	33,98 €	42,88%
LOM251.1E.06.020.0330.f	Plafoniera fluorescente a tenuta conforme norme CEI 34-21, grado di protezione IP55, Classe I, costituita da: corpo stampato ad iniezione in un solo pezzo di materiale isolante infrangibile e autoestinguente, schermo diffusore in materiale policarbonato autoestinguente o in materiale acrilico stampato ad iniezione, fissato al corpo contenitore mediante ganci elastici; uno o più complessi fluorescenti cablati e rifasati, del tipo: - 2-3x58 W in materiale acrilico	cad	46,82 €	37,01 €	39,38%
LOM251.1E.06.020.0330.g	Plafoniera fluorescente a tenuta conforme norme CEI 34-21, grado di protezione IP55, Classe I, costituita da: corpo stampato ad iniezione in un solo pezzo di materiale isolante infrangibile e autoestinguente, schermo diffusore in materiale policarbonato autoestinguente o in materiale acrilico stampato ad iniezione, fissato al corpo contenitore mediante ganci elastici; uno o più complessi fluorescenti cablati e rifasati, del tipo: - 1x18 W in policarbonato autoestinguente	cad	36,63 €	28,96 €	50,34%
LOM251.1E.06.020.0330.h	Plafoniera fluorescente a tenuta conforme norme CEI 34-21, grado di protezione IP55, Classe I, costituita da: corpo stampato ad iniezione in un solo pezzo di materiale isolante infrangibile e autoestinguente, schermo diffusore in materiale policarbonato autoestinguente o in materiale acrilico stampato ad iniezione, fissato al corpo contenitore mediante ganci elastici; uno o più complessi fluorescenti cablati e rifasati, del tipo: - 1x36 W in policarbonato autoestinguente	cad	41,42 €	32,74 €	44,51%
LOM251.1E.06.020.0330.i	Plafoniera fluorescente a tenuta conforme norme CEI 34-21, grado di protezione IP55, Classe I, costituita da: corpo stampato ad iniezione in un solo pezzo di materiale isolante infrangibile e autoestinguente, schermo diffusore in materiale policarbonato autoestinguente o in materiale acrilico stampato ad iniezione, fissato al corpo contenitore mediante ganci elastici; uno o più complessi fluorescenti cablati e rifasati, del tipo: - 1x58 W in policarbonato autoestinguente	cad	47,00 €	37,15 €	39,24%
LOM251.1E.06.020.0330.j	Plafoniera fluorescente a tenuta conforme norme CEI 34-21, grado di protezione IP55, Classe I, costituita da: corpo stampato ad iniezione in un solo pezzo di materiale isolante infrangibile e autoestinguente, schermo diffusore in materiale policarbonato autoestinguente o in materiale acrilico stampato ad iniezione, fissato al corpo contenitore mediante ganci elastici; uno o più complessi fluorescenti cablati e rifasati, del tipo: - 2-3x18 W in policarbonato autoestinguente	cad	40,23 €	31,80 €	45,82%
LOM251.1E.06.020.0330.k	Plafoniera fluorescente a tenuta conforme norme CEI 34-21, grado di protezione IP55, Classe I, costituita da: corpo stampato ad iniezione in un solo pezzo di materiale isolante infrangibile e autoestinguente, schermo diffusore in materiale policarbonato autoestinguente o in materiale acrilico stampato ad iniezione, fissato al corpo contenitore mediante ganci elastici; uno o più complessi fluorescenti cablati e rifasati, del tipo: - 2-3x36 W in policarbonato autoestinguente	cad	50,56 €	39,97 €	36,47%

Codice	Declaratoria	U. M.	Prezzo	Importo senza S.G. e U.I.	Rapporto R.U.
LOM251.1E.06.020.0330.l	Plafoniera fluorescente a tenuta conforme norme CEI 34-21, grado di protezione IP55, Classe I, costituita da: corpo stampato ad iniezione in un solo pezzo di materiale isolante infrangibile e autoestinguente, schermo diffusore in materiale policarbonato autoestinguente o in materiale acrilico stampato ad iniezione, fissato al corpo contenitore mediante ganci elastici; uno o più complessi fluorescenti cablati e rifasati, del tipo: - 2-3x58 W in policarbonato autoestinguente	cad	53,07 €	41,95 €	34,74%
LOM251.1E.06.020.0335.a	Plafoniera fluorescente a tenuta stagna in opera conforme norme CEI 32-41, grado di protezione IP65, costituita da: corpo stampato ad iniezione in un solo pezzo di materiale isolante infrangibile e autoestinguente, schermo diffusore in materiale policarbonato trasparente e autoestinguente rigato internamente, fissato al corpo contenitore mediante ganci elastici; uno o due complessi fluorescenti con cabnlaggio elettronico, del tipo: - 1 x 36 W	cad	83,15 €	65,73 €	22,18%
LOM251.1E.06.020.0335.b	Plafoniera fluorescente a tenuta stagna in opera conforme norme CEI 32-41, grado di protezione IP65, costituita da: corpo stampato ad iniezione in un solo pezzo di materiale isolante infrangibile e autoestinguente, schermo diffusore in materiale policarbonato trasparente e autoestinguente rigato internamente, fissato al corpo contenitore mediante ganci elastici; uno o due complessi fluorescenti con cabnlaggio elettronico, del tipo: - 1 x 58 W	cad	90,24 €	71,34 €	20,44%
LOM251.1E.06.020.0335.c	Plafoniera fluorescente a tenuta stagna in opera conforme norme CEI 32-41, grado di protezione IP65, costituita da: corpo stampato ad iniezione in un solo pezzo di materiale isolante infrangibile e autoestinguente, schermo diffusore in materiale policarbonato trasparente e autoestinguente rigato internamente, fissato al corpo contenitore mediante ganci elastici; uno o due complessi fluorescenti con cabnlaggio elettronico, del tipo: - 2 x 36 W	cad	97,33 €	76,94 €	18,94%
LOM251.1E.06.020.0335.d	Plafoniera fluorescente a tenuta stagna in opera conforme norme CEI 32-41, grado di protezione IP65, costituita da: corpo stampato ad iniezione in un solo pezzo di materiale isolante infrangibile e autoestinguente, schermo diffusore in materiale policarbonato trasparente e autoestinguente rigato internamente, fissato al corpo contenitore mediante ganci elastici; uno o due complessi fluorescenti con cabnlaggio elettronico, del tipo: - 2 x 58 W	cad	104,43 €	82,55 €	17,66%
LOM251.1E.06.020.0360.a	Plafoniera fluorescente ad incasso per controsoffittature in doghe, conforme norme CEI 32-41, grado di protezione IP40, Classe I, costituita da: corpo contenitore parti elettriche in lamiera d'acciaio vrniciata a fuoco su trattamento anticorrosivo, schermo diffusore in metacrilato trasparente o lamllare verniciato bianco; uno o due complessi fluorescenti cablati e rifasati, del tipo: - 1x18 W passo 100 mm	cad	64,70 €	51,15 €	35,64%
LOM251.1E.06.020.0360.b	Plafoniera fluorescente ad incasso per controsoffittature in doghe, conforme norme CEI 32-41, grado di protezione IP40, Classe I, costituita da: corpo contenitore parti elettriche in lamiera d'acciaio vrniciata a fuoco su trattamento anticorrosivo, schermo diffusore in metacrilato trasparente o lamllare verniciato bianco; uno o due complessi fluorescenti cablati e rifasati, del tipo: - 1x36 W passo 100 mm	cad	75,53 €	59,71 €	30,52%
LOM251.1E.06.020.0360.c	Plafoniera fluorescente ad incasso per controsoffittature in doghe, conforme norme CEI 32-41, grado di protezione IP40, Classe I, costituita da: corpo contenitore parti elettriche in lamiera d'acciaio vrniciata a fuoco su trattamento anticorrosivo, schermo diffusore in metacrilato trasparente o lamllare verniciato bianco; uno o due complessi fluorescenti cablati e rifasati, del tipo: - 1x58 W passo 100 mm	cad	84,46 €	66,77 €	27,30%
LOM251.1E.06.020.0360.d	Plafoniera fluorescente ad incasso per controsoffittature in doghe, conforme norme CEI 32-41, grado di protezione IP40, Classe I, costituita da: corpo contenitore parti elettriche in lamiera d'acciaio vrniciata a fuoco su trattamento anticorrosivo, schermo diffusore in metacrilato trasparente o lamllare verniciato bianco; uno o due complessi fluorescenti cablati e rifasati, del tipo: - 1x18 W passo 150 mm	cad	72,24 €	57,11 €	31,92%
LOM251.1E.06.020.0360.e	Plafoniera fluorescente ad incasso per controsoffittature in doghe, conforme norme CEI 32-41, grado di protezione IP40, Classe I, costituita da: corpo contenitore parti elettriche in lamiera d'acciaio vrniciata a fuoco su trattamento anticorrosivo, schermo diffusore in metacrilato trasparente o lamllare verniciato bianco; uno o due complessi fluorescenti cablati e rifasati, del tipo: - 1x36 W passo 150 mm	cad	85,64 €	67,70 €	26,92%
LOM251.1E.06.020.0360.f	Plafoniera fluorescente ad incasso per controsoffittature in doghe, conforme norme CEI 32-41, grado di protezione IP40, Classe I, costituita da: corpo contenitore parti elettriche in lamiera d'acciaio vrniciata a fuoco su trattamento anticorrosivo, schermo diffusore in metacrilato trasparente o lamllare verniciato bianco; uno o due complessi fluorescenti cablati e rifasati, del tipo: - 1x58 W passo 150 mm	cad	99,11 €	78,35 €	23,26%

Codice	Declaratoria	U. M.	Prezzo	Importo senza S.G. e U.I.	Rapporto R.U.
LOM251.1E.06.020.0360.g	Plafoniera fluorescente ad incasso per controsoffittature in doghe, conforme norme CEI 32-41, grado di protezione IP40, Classe I, costituita da: corpo contenitore parti elettriche in lamiera d'acciaio verniciata a fuoco su trattamento anticorrosivo, schermo diffusore in metacrilato trasparente o lamellare verniciato bianco; uno o due complessi fluorescenti cablati e rifasati, del tipo: - 1x18 W passo 200 mm	cad	73,98 €	58,48 €	31,17%
LOM251.1E.06.020.0360.h	Plafoniera fluorescente ad incasso per controsoffittature in doghe, conforme norme CEI 32-41, grado di protezione IP40, Classe I, costituita da: corpo contenitore parti elettriche in lamiera d'acciaio verniciata a fuoco su trattamento anticorrosivo, schermo diffusore in metacrilato trasparente o lamellare verniciato bianco; uno o due complessi fluorescenti cablati e rifasati, del tipo: - 1x36 W passo 200 mm	cad	88,49 €	69,95 €	26,05%
LOM251.1E.06.020.0360.i	Plafoniera fluorescente ad incasso per controsoffittature in doghe, conforme norme CEI 32-41, grado di protezione IP40, Classe I, costituita da: corpo contenitore parti elettriche in lamiera d'acciaio verniciata a fuoco su trattamento anticorrosivo, schermo diffusore in metacrilato trasparente o lamellare verniciato bianco; uno o due complessi fluorescenti cablati e rifasati, del tipo: - 1x58 W passo 200 mm	cad	106,64 €	84,30 €	21,62%
LOM251.1E.06.020.0360.j	Plafoniera fluorescente ad incasso per controsoffittature in doghe, conforme norme CEI 32-41, grado di protezione IP40, Classe I, costituita da: corpo contenitore parti elettriche in lamiera d'acciaio verniciata a fuoco su trattamento anticorrosivo, schermo diffusore in metacrilato trasparente o lamellare verniciato bianco; uno o due complessi fluorescenti cablati e rifasati, del tipo: - 2x18 W passo 200 mm	cad	75,91 €	60,01 €	30,38%
LOM251.1E.06.020.0360.k	Plafoniera fluorescente ad incasso per controsoffittature in doghe, conforme norme CEI 32-41, grado di protezione IP40, Classe I, costituita da: corpo contenitore parti elettriche in lamiera d'acciaio verniciata a fuoco su trattamento anticorrosivo, schermo diffusore in metacrilato trasparente o lamellare verniciato bianco; uno o due complessi fluorescenti cablati e rifasati, del tipo: - 2x36 W passo 200 mm	cad	96,62 €	76,38 €	23,86%
LOM251.1E.06.020.0360.l	Plafoniera fluorescente ad incasso per controsoffittature in doghe, conforme norme CEI 32-41, grado di protezione IP40, Classe I, costituita da: corpo contenitore parti elettriche in lamiera d'acciaio verniciata a fuoco su trattamento anticorrosivo, schermo diffusore in metacrilato trasparente o lamellare verniciato bianco; uno o due complessi fluorescenti cablati e rifasati, del tipo: - 2x58 W passo 200 mm	cad	117,42 €	92,82 €	19,63%
LOM251.1E.06.020.0360.m	Plafoniera fluorescente ad incasso per controsoffittature in doghe, conforme norme CEI 32-41, grado di protezione IP40, Classe I, costituita da: corpo contenitore parti elettriche in lamiera d'acciaio verniciata a fuoco su trattamento anticorrosivo, schermo diffusore in metacrilato trasparente o lamellare verniciato bianco; uno o due complessi fluorescenti cablati e rifasati, del tipo: - 2x18 W passo 300 mm	cad	78,08 €	61,72 €	29,53%
LOM251.1E.06.020.0360.n	Plafoniera fluorescente ad incasso per controsoffittature in doghe, conforme norme CEI 32-41, grado di protezione IP40, Classe I, costituita da: corpo contenitore parti elettriche in lamiera d'acciaio verniciata a fuoco su trattamento anticorrosivo, schermo diffusore in metacrilato trasparente o lamellare verniciato bianco; uno o due complessi fluorescenti cablati e rifasati, del tipo: - 2x36 W passo 300 mm	cad	101,57 €	80,29 €	22,70%
LOM251.1E.06.020.0360.o	Plafoniera fluorescente ad incasso per controsoffittature in doghe, conforme norme CEI 32-41, grado di protezione IP40, Classe I, costituita da: corpo contenitore parti elettriche in lamiera d'acciaio verniciata a fuoco su trattamento anticorrosivo, schermo diffusore in metacrilato trasparente o lamellare verniciato bianco; uno o due complessi fluorescenti cablati e rifasati, del tipo: - 2x58 W passo 300 mm	cad	119,50 €	94,47 €	19,29%
LOM251.1E.06.020.0370.a	Plafoniera fluorescente ad incasso per controsoffittature in doghe, conforme norme CEI 32-41, grado di protezione IP40, Classe I, costituita da: corpo contenitore parti elettriche in lamiera d'acciaio verniciata a fuoco su trattamento anticorrosivo, schermo diffusore in policarbonato autoestinguente; uno o due complessi fluorescenti cablati e rifasati, del tipo: - 1x18 W passo 100 mm	cad	75,36 €	59,57 €	30,59%
LOM251.1E.06.020.0370.b	Plafoniera fluorescente ad incasso per controsoffittature in doghe, conforme norme CEI 32-41, grado di protezione IP40, Classe I, costituita da: corpo contenitore parti elettriche in lamiera d'acciaio verniciata a fuoco su trattamento anticorrosivo, schermo diffusore in policarbonato autoestinguente; uno o due complessi fluorescenti cablati e rifasati, del tipo: - 1x36 W passo 100 mm	cad	89,47 €	70,73 €	25,78%

Codice	Declaratoria	U. M.	Prezzo	Importo senza S.G. e U.I.	Rapporto R.U.
LOM251.1E.06.020.0370.c	Plafoniera fluorescente ad incasso per controsoffittature in doghe, conforme norme CEI 32-41, grado di protezione IP40, Classe I, costituita da: corpo contenitore parti elettriche in lamiera d'acciaio verniciata a fuoco su trattamento anticorrosivo, schermo diffusore in policarbonato autoestinguente; uno o due complessi fluorescenti cablati e rifasati, del tipo: - 1x58 W passo 100 mm	cad	100,97 €	79,82 €	22,84%
LOM251.1E.06.020.0370.d	Plafoniera fluorescente ad incasso per controsoffittature in doghe, conforme norme CEI 32-41, grado di protezione IP40, Classe I, costituita da: corpo contenitore parti elettriche in lamiera d'acciaio verniciata a fuoco su trattamento anticorrosivo, schermo diffusore in policarbonato autoestinguente; uno o due complessi fluorescenti cablati e rifasati, del tipo: - 1x18 W passo 150 mm	cad	75,48 €	59,67 €	30,55%
LOM251.1E.06.020.0370.e	Plafoniera fluorescente ad incasso per controsoffittature in doghe, conforme norme CEI 32-41, grado di protezione IP40, Classe I, costituita da: corpo contenitore parti elettriche in lamiera d'acciaio verniciata a fuoco su trattamento anticorrosivo, schermo diffusore in policarbonato autoestinguente; uno o due complessi fluorescenti cablati e rifasati, del tipo: - 1x36 W passo 150 mm	cad	102,64 €	81,14 €	22,47%
LOM251.1E.06.020.0370.f	Plafoniera fluorescente ad incasso per controsoffittature in doghe, conforme norme CEI 32-41, grado di protezione IP40, Classe I, costituita da: corpo contenitore parti elettriche in lamiera d'acciaio verniciata a fuoco su trattamento anticorrosivo, schermo diffusore in policarbonato autoestinguente; uno o due complessi fluorescenti cablati e rifasati, del tipo: - 1x58 W passo 150 mm	cad	120,04 €	94,89 €	19,21%
LOM251.1E.06.020.0370.g	Plafoniera fluorescente ad incasso per controsoffittature in doghe, conforme norme CEI 32-41, grado di protezione IP40, Classe I, costituita da: corpo contenitore parti elettriche in lamiera d'acciaio verniciata a fuoco su trattamento anticorrosivo, schermo diffusore in policarbonato autoestinguente; uno o due complessi fluorescenti cablati e rifasati, del tipo: - 1x18 W passo 200 mm	cad	87,43 €	69,11 €	26,37%
LOM251.1E.06.020.0370.h	Plafoniera fluorescente ad incasso per controsoffittature in doghe, conforme norme CEI 32-41, grado di protezione IP40, Classe I, costituita da: corpo contenitore parti elettriche in lamiera d'acciaio verniciata a fuoco su trattamento anticorrosivo, schermo diffusore in policarbonato autoestinguente; uno o due complessi fluorescenti cablati e rifasati, del tipo: - 1x36 W passo 200 mm	cad	106,22 €	83,97 €	21,71%
LOM251.1E.06.020.0370.i	Plafoniera fluorescente ad incasso per controsoffittature in doghe, conforme norme CEI 32-41, grado di protezione IP40, Classe I, costituita da: corpo contenitore parti elettriche in lamiera d'acciaio verniciata a fuoco su trattamento anticorrosivo, schermo diffusore in policarbonato autoestinguente; uno o due complessi fluorescenti cablati e rifasati, del tipo: - 1x58 W passo 200 mm	cad	129,93 €	102,71 €	17,75%
LOM251.1E.06.020.0370.j	Plafoniera fluorescente ad incasso per controsoffittature in doghe, conforme norme CEI 32-41, grado di protezione IP40, Classe I, costituita da: corpo contenitore parti elettriche in lamiera d'acciaio verniciata a fuoco su trattamento anticorrosivo, schermo diffusore in policarbonato autoestinguente; uno o due complessi fluorescenti cablati e rifasati, del tipo: - 2x18 W passo 200 mm	cad	89,98 €	71,13 €	25,63%
LOM251.1E.06.020.0370.k	Plafoniera fluorescente ad incasso per controsoffittature in doghe, conforme norme CEI 32-41, grado di protezione IP40, Classe I, costituita da: corpo contenitore parti elettriche in lamiera d'acciaio verniciata a fuoco su trattamento anticorrosivo, schermo diffusore in policarbonato autoestinguente; uno o due complessi fluorescenti cablati e rifasati, del tipo: - 2x36 W passo 200 mm	cad	116,90 €	92,41 €	19,72%
LOM251.1E.06.020.0370.l	Plafoniera fluorescente ad incasso per controsoffittature in doghe, conforme norme CEI 32-41, grado di protezione IP40, Classe I, costituita da: corpo contenitore parti elettriche in lamiera d'acciaio verniciata a fuoco su trattamento anticorrosivo, schermo diffusore in policarbonato autoestinguente; uno o due complessi fluorescenti cablati e rifasati, del tipo: - 2x58 W passo 200 mm	cad	143,98 €	113,82 €	16,02%
LOM251.1E.06.020.0370.m	Plafoniera fluorescente ad incasso per controsoffittature in doghe, conforme norme CEI 32-41, grado di protezione IP40, Classe I, costituita da: corpo contenitore parti elettriche in lamiera d'acciaio verniciata a fuoco su trattamento anticorrosivo, schermo diffusore in policarbonato autoestinguente; uno o due complessi fluorescenti cablati e rifasati, del tipo: - 2x18 W passo 300 mm	cad	92,76 €	73,33 €	24,86%

Codice	Declaratoria	U. M.	Prezzo	Importo senza S.G. e U.I.	Rapporto R.U.
LOM251.1E.06.020.0370.n	Plafoniera fluorescente ad incasso per controsoffittature in doghe, conforme norme CEI 32-41, grado di protezione IP40, Classe I, costituita da: corpo contenitore parti elettriche in lamiera d'acciaio verniciata a fuoco su trattamento anticorrosivo, schermo diffusore in policarbonato autoestinguente; uno o due complessi fluorescenti cablati e rifasati, del tipo: - 2x36 W passo 300 mm	cad	123,33 €	97,49 €	18,69%
LOM251.1E.06.020.0370.o	Plafoniera fluorescente ad incasso per controsoffittature in doghe, conforme norme CEI 32-41, grado di protezione IP40, Classe I, costituita da: corpo contenitore parti elettriche in lamiera d'acciaio verniciata a fuoco su trattamento anticorrosivo, schermo diffusore in policarbonato autoestinguente; uno o due complessi fluorescenti cablati e rifasati, del tipo: - 2x58 W passo 300 mm	cad	148,24 €	117,19 €	15,55%
LOM251.1E.06.020.0380.a	Plafoniera fluorescente a bassa luminanza ad incasso per controsoffittature in doghe, conforme norme CEI 32-41, grado di protezione IP40, Classe I, costituita da: corpo contenitore parti elettriche in lamiera d'acciaio verniciata a fuoco ed ottica in alluminio ad alveoli parabolici ad elevato rendimento luminoso e bassissima luminanza (50°-60° = 200 cd/m²); uno o due complessi fluorescenti cablati e rifasati, del tipo: - 1x18 W passo 150 mm	cad	86,02 €	68,00 €	26,81%
LOM251.1E.06.020.0380.b	Plafoniera fluorescente a bassa luminanza ad incasso per controsoffittature in doghe, conforme norme CEI 32-41, grado di protezione IP40, Classe I, costituita da: corpo contenitore parti elettriche in lamiera d'acciaio verniciata a fuoco ed ottica in alluminio ad alveoli parabolici ad elevato rendimento luminoso e bassissima luminanza (50°-60° = 200 cd/m²); uno o due complessi fluorescenti cablati e rifasati, del tipo: - 1x36 W passo 150 mm	cad	112,26 €	88,74 €	20,54%
LOM251.1E.06.020.0380.c	Plafoniera fluorescente a bassa luminanza ad incasso per controsoffittature in doghe, conforme norme CEI 32-41, grado di protezione IP40, Classe I, costituita da: corpo contenitore parti elettriche in lamiera d'acciaio verniciata a fuoco ed ottica in alluminio ad alveoli parabolici ad elevato rendimento luminoso e bassissima luminanza (50°-60° = 200 cd/m²); uno o due complessi fluorescenti cablati e rifasati, del tipo: - 1x58 W passo 150 mm	cad	127,50 €	100,79 €	18,08%
LOM251.1E.06.020.0380.d	Plafoniera fluorescente a bassa luminanza ad incasso per controsoffittature in doghe, conforme norme CEI 32-41, grado di protezione IP40, Classe I, costituita da: corpo contenitore parti elettriche in lamiera d'acciaio verniciata a fuoco ed ottica in alluminio ad alveoli parabolici ad elevato rendimento luminoso e bassissima luminanza (50°-60° = 200 cd/m²); uno o due complessi fluorescenti cablati e rifasati, del tipo: - 1x18 W passo 200 mm	cad	90,50 €	71,54 €	25,48%
LOM251.1E.06.020.0380.e	Plafoniera fluorescente a bassa luminanza ad incasso per controsoffittature in doghe, conforme norme CEI 32-41, grado di protezione IP40, Classe I, costituita da: corpo contenitore parti elettriche in lamiera d'acciaio verniciata a fuoco ed ottica in alluminio ad alveoli parabolici ad elevato rendimento luminoso e bassissima luminanza (50°-60° = 200 cd/m²); uno o due complessi fluorescenti cablati e rifasati, del tipo: - 1x36 W passo 200 mm	cad	115,41 €	91,23 €	19,98%
LOM251.1E.06.020.0380.f	Plafoniera fluorescente a bassa luminanza ad incasso per controsoffittature in doghe, conforme norme CEI 32-41, grado di protezione IP40, Classe I, costituita da: corpo contenitore parti elettriche in lamiera d'acciaio verniciata a fuoco ed ottica in alluminio ad alveoli parabolici ad elevato rendimento luminoso e bassissima luminanza (50°-60° = 200 cd/m²); uno o due complessi fluorescenti cablati e rifasati, del tipo: - 1x58 W passo 200 mm	cad	135,22 €	106,89 €	17,05%
LOM251.1E.06.020.0380.g	Plafoniera fluorescente a bassa luminanza ad incasso per controsoffittature in doghe, conforme norme CEI 32-41, grado di protezione IP40, Classe I, costituita da: corpo contenitore parti elettriche in lamiera d'acciaio verniciata a fuoco ed ottica in alluminio ad alveoli parabolici ad elevato rendimento luminoso e bassissima luminanza (50°-60° = 200 cd/m²); uno o due complessi fluorescenti cablati e rifasati, del tipo: - 2x18 W passo 200 mm	cad	92,82 €	73,38 €	24,85%
LOM251.1E.06.020.0380.h	Plafoniera fluorescente a bassa luminanza ad incasso per controsoffittature in doghe, conforme norme CEI 32-41, grado di protezione IP40, Classe I, costituita da: corpo contenitore parti elettriche in lamiera d'acciaio verniciata a fuoco ed ottica in alluminio ad alveoli parabolici ad elevato rendimento luminoso e bassissima luminanza (50°-60° = 200 cd/m²); uno o due complessi fluorescenti cablati e rifasati, del tipo: - 2x36 W passo 200 mm	cad	124,84 €	98,69 €	18,47%

Codice	Declaratoria	U. M.	Prezzo	Importo senza S.G. e U.I.	Rapporto R.U.
LOM251.1E.06.020.0380.i	Plafoniera fluorescente a bassa luminanza ad incasso per controsoffittature in doghe, conforme norme CEI 32-41, grado di protezione IP40, Classe I, costituita da: corpo contenitore parti elettriche in lamiera d'acciaio verniciata a fuoco ed ottica in alluminio ad alveoli parabolici ad elevato rendimento luminoso e bassissima luminanza (50°-60° = 200 cd/m²); uno o due complessi fluorescenti cablati e rifasati, del tipo: - 2x58 W passo 200 mm	cad	148,18 €	117,14 €	15,56%
LOM251.1E.06.020.0380.j	Plafoniera fluorescente a bassa luminanza ad incasso per controsoffittature in doghe, conforme norme CEI 32-41, grado di protezione IP40, Classe I, costituita da: corpo contenitore parti elettriche in lamiera d'acciaio verniciata a fuoco ed ottica in alluminio ad alveoli parabolici ad elevato rendimento luminoso e bassissima luminanza (50°-60° = 200 cd/m²); uno o due complessi fluorescenti cablati e rifasati, del tipo: - 2x18 W passo 300 mm	cad	107,18 €	84,73 €	21,51%
LOM251.1E.06.020.0380.k	Plafoniera fluorescente a bassa luminanza ad incasso per controsoffittature in doghe, conforme norme CEI 32-41, grado di protezione IP40, Classe I, costituita da: corpo contenitore parti elettriche in lamiera d'acciaio verniciata a fuoco ed ottica in alluminio ad alveoli parabolici ad elevato rendimento luminoso e bassissima luminanza (50°-60° = 200 cd/m²); uno o due complessi fluorescenti cablati e rifasati, del tipo: - 2x36 W passo 300 mm	cad	151,25 €	119,57 €	15,24%
LOM251.1E.06.020.0380.l	Plafoniera fluorescente a bassa luminanza ad incasso per controsoffittature in doghe, conforme norme CEI 32-41, grado di protezione IP40, Classe I, costituita da: corpo contenitore parti elettriche in lamiera d'acciaio verniciata a fuoco ed ottica in alluminio ad alveoli parabolici ad elevato rendimento luminoso e bassissima luminanza (50°-60° = 200 cd/m²); uno o due complessi fluorescenti cablati e rifasati, del tipo: - 2x58 W passo 300 mm	cad	175,59 €	138,81 €	13,13%
LOM251.1E.06.020.0390.a	Plafoniera fluorescente ad incasso per controsoffittature a pannelli in fibra minerale a struttura in vista o nascosta, conforme norme CEI 34-21, costituita da: corpo contenitore parti elettriche in lamiera d'acciaio verniciata a fuoco, schermo in metacrilato trasparente o lamellare verniciato bianco; uno o più complessi fluorescenti cablati e rifasati, del tipo: - 2x18 W modulo 300x600 mm	cad	89,47 €	70,73 €	25,78%
LOM251.1E.06.020.0390.b	Plafoniera fluorescente ad incasso per controsoffittature a pannelli in fibra minerale a struttura in vista o nascosta, conforme norme CEI 34-21, costituita da: corpo contenitore parti elettriche in lamiera d'acciaio verniciata a fuoco, schermo in metacrilato trasparente o lamellare verniciato bianco; uno o più complessi fluorescenti cablati e rifasati, del tipo: - 2x36 W modulo 300x1200 mm	cad	117,42 €	92,82 €	19,63%
LOM251.1E.06.020.0390.c	Plafoniera fluorescente ad incasso per controsoffittature a pannelli in fibra minerale a struttura in vista o nascosta, conforme norme CEI 34-21, costituita da: corpo contenitore parti elettriche in lamiera d'acciaio verniciata a fuoco, schermo in metacrilato trasparente o lamellare verniciato bianco; uno o più complessi fluorescenti cablati e rifasati, del tipo: - 2x58 W modulo 300x1500 mm	cad	133,43 €	105,48 €	17,28%
LOM251.1E.06.020.0390.d	Plafoniera fluorescente ad incasso per controsoffittature a pannelli in fibra minerale a struttura in vista o nascosta, conforme norme CEI 34-21, costituita da: corpo contenitore parti elettriche in lamiera d'acciaio verniciata a fuoco, schermo in metacrilato trasparente o lamellare verniciato bianco; uno o più complessi fluorescenti cablati e rifasati, del tipo: - 3x18 W modulo 600x600 mm	cad	119,69 €	94,62 €	19,26%
LOM251.1E.06.020.0390.e	Plafoniera fluorescente ad incasso per controsoffittature a pannelli in fibra minerale a struttura in vista o nascosta, conforme norme CEI 34-21, costituita da: corpo contenitore parti elettriche in lamiera d'acciaio verniciata a fuoco, schermo in metacrilato trasparente o lamellare verniciato bianco; uno o più complessi fluorescenti cablati e rifasati, del tipo: - 4x18 W modulo 600x600 mm	cad	126,41 €	99,93 €	18,24%
LOM251.1E.06.020.0390.f	Plafoniera fluorescente ad incasso per controsoffittature a pannelli in fibra minerale a struttura in vista o nascosta, conforme norme CEI 34-21, costituita da: corpo contenitore parti elettriche in lamiera d'acciaio verniciata a fuoco, schermo in metacrilato trasparente o lamellare verniciato bianco; uno o più complessi fluorescenti cablati e rifasati, del tipo: - 3x36 W modulo 600x1200 mm	cad	167,98 €	132,79 €	13,72%
LOM251.1E.06.020.0390.g	Plafoniera fluorescente ad incasso per controsoffittature a pannelli in fibra minerale a struttura in vista o nascosta, conforme norme CEI 34-21, costituita da: corpo contenitore parti elettriche in lamiera d'acciaio verniciata a fuoco, schermo in metacrilato trasparente o lamellare verniciato bianco; uno o più complessi fluorescenti cablati e rifasati, del tipo: - 4x36 W modulo 600x1200 mm	cad	188,94 €	149,36 €	12,20%

Codice	Declaratoria	U. M.	Prezzo	Importo senza S.G. e U.I.	Rapporto R.U.
LOM251.1E.06.020.0400.a	Plafoniera fluorescente ad incasso per controsoffittature a pannelli in fibra minerale a struttura in vista o nascosta, conforme norme CEI 34-21, costituita da: corpo contenitore parti elettriche in lamiera d'acciaio verniciata a fuoco, schermo in policarbonato autoestinguente; uno o più complessi fluorescenti cablati e rifasati, del tipo: - 2x18 W modulo 300x600 mm	cad	94,25 €	74,51 €	24,46%
LOM251.1E.06.020.0400.b	Plafoniera fluorescente ad incasso per controsoffittature a pannelli in fibra minerale a struttura in vista o nascosta, conforme norme CEI 34-21, costituita da: corpo contenitore parti elettriche in lamiera d'acciaio verniciata a fuoco, schermo in policarbonato autoestinguente; uno o più complessi fluorescenti cablati e rifasati, del tipo: - 2x36 W modulo 300x1200 mm	cad	124,91 €	98,74 €	18,46%
LOM251.1E.06.020.0400.c	Plafoniera fluorescente ad incasso per controsoffittature a pannelli in fibra minerale a struttura in vista o nascosta, conforme norme CEI 34-21, costituita da: corpo contenitore parti elettriche in lamiera d'acciaio verniciata a fuoco, schermo in policarbonato autoestinguente; uno o più complessi fluorescenti cablati e rifasati, del tipo: - 2x58 W modulo 300x1500 mm	cad	142,10 €	112,33 €	16,23%
LOM251.1E.06.020.0400.d	Plafoniera fluorescente ad incasso per controsoffittature a pannelli in fibra minerale a struttura in vista o nascosta, conforme norme CEI 34-21, costituita da: corpo contenitore parti elettriche in lamiera d'acciaio verniciata a fuoco, schermo in policarbonato autoestinguente; uno o più complessi fluorescenti cablati e rifasati, del tipo: - 3x18 W modulo 600x600 mm	cad	127,16 €	100,52 €	18,14%
LOM251.1E.06.020.0400.e	Plafoniera fluorescente ad incasso per controsoffittature a pannelli in fibra minerale a struttura in vista o nascosta, conforme norme CEI 34-21, costituita da: corpo contenitore parti elettriche in lamiera d'acciaio verniciata a fuoco, schermo in policarbonato autoestinguente; uno o più complessi fluorescenti cablati e rifasati, del tipo: - 4x18 W modulo 600x600 mm	cad	134,47 €	106,30 €	17,14%
LOM251.1E.06.020.0400.f	Plafoniera fluorescente ad incasso per controsoffittature a pannelli in fibra minerale a struttura in vista o nascosta, conforme norme CEI 34-21, costituita da: corpo contenitore parti elettriche in lamiera d'acciaio verniciata a fuoco, schermo in policarbonato autoestinguente; uno o più complessi fluorescenti cablati e rifasati, del tipo: - 3x36 W modulo 600x1200 mm	cad	179,51 €	141,91 €	12,85%
LOM251.1E.06.020.0400.g	Plafoniera fluorescente ad incasso per controsoffittature a pannelli in fibra minerale a struttura in vista o nascosta, conforme norme CEI 34-21, costituita da: corpo contenitore parti elettriche in lamiera d'acciaio verniciata a fuoco, schermo in policarbonato autoestinguente; uno o più complessi fluorescenti cablati e rifasati, del tipo: - 4x36 W modulo 600x1200 mm	cad	202,23 €	159,87 €	11,40%
LOM251.1E.06.020.0410.a	Plafoniera fluorescente ad incasso per controsoffittature a pannelli in fibra minerale a struttura in vista o nascosta, conforme norme CEI 34-21, costituita da: corpo contenitore parti elettriche in lamiera d'acciaio verniciata a fuoco, ottica in alluminio ad alveoli parabolici ad elevato rendimento luminoso e bassissima luminanza (50°-60° = 200 cd/m²); uno o più complessi fluorescenti cablati e rifasati, del tipo: - 2x18 W modulo 300x600 mm	cad	117,42 €	92,82 €	19,63%
LOM251.1E.06.020.0410.b	Plafoniera fluorescente ad incasso per controsoffittature a pannelli in fibra minerale a struttura in vista o nascosta, conforme norme CEI 34-21, costituita da: corpo contenitore parti elettriche in lamiera d'acciaio verniciata a fuoco, ottica in alluminio ad alveoli parabolici ad elevato rendimento luminoso e bassissima luminanza (50°-60° = 200 cd/m²); uno o più complessi fluorescenti cablati e rifasati, del tipo: - 2x36 W modulo 300x1200 mm	cad	133,88 €	105,83 €	17,22%
LOM251.1E.06.020.0410.c	Plafoniera fluorescente ad incasso per controsoffittature a pannelli in fibra minerale a struttura in vista o nascosta, conforme norme CEI 34-21, costituita da: corpo contenitore parti elettriche in lamiera d'acciaio verniciata a fuoco, ottica in alluminio ad alveoli parabolici ad elevato rendimento luminoso e bassissima luminanza (50°-60° = 200 cd/m²); uno o più complessi fluorescenti cablati e rifasati, del tipo: - 2x58 W modulo 300x1500 mm	cad	150,35 €	118,85 €	15,33%
LOM251.1E.06.020.0410.d	Plafoniera fluorescente ad incasso per controsoffittature a pannelli in fibra minerale a struttura in vista o nascosta, conforme norme CEI 34-21, costituita da: corpo contenitore parti elettriche in lamiera d'acciaio verniciata a fuoco, ottica in alluminio ad alveoli parabolici ad elevato rendimento luminoso e bassissima luminanza (50°-60° = 200 cd/m²); uno o più complessi fluorescenti cablati e rifasati, del tipo: - 3x18 W modulo 600x600 mm	cad	123,41 €	97,56 €	18,68%
LOM251.1E.06.020.0410.e	Plafoniera fluorescente ad incasso per controsoffittature a pannelli in fibra minerale a struttura in vista o nascosta, conforme norme CEI 34-21, costituita da: corpo contenitore parti elettriche in lamiera d'acciaio verniciata a fuoco, ottica in alluminio ad alveoli parabolici ad elevato rendimento luminoso e bassissima luminanza (50°-60° = 200 cd/m²); uno o più complessi fluorescenti cablati e rifasati, del tipo: - 4x18 W modulo 600x600 mm	cad	128,66 €	101,71 €	17,92%

Codice	Declaratoria	U. M.	Prezzo	Importo senza S.G. e U.I.	Rapporto R.U.
LOM251.1E.06.020.0410.f	Plafoniera fluorescente ad incasso per controsoffittature a pannelli in fibra minerale a struttura in vista o nascosta, conforme norme CEI 34-21, costituita da: corpo contenitore parti elettriche in lamiera d'acciaio verniciata a fuoco, ottica in alluminio ad alveoli parabolici ad elevato rendimento luminoso e bassissima luminanza (50°-60° = 200 cd/m²); uno o più complessi fluorescenti cablati e rifasati, del tipo: - 3x36 W modulo 600x1200 mm	cad	186,26 €	147,24 €	12,38%
LOM251.1E.06.020.0410.g	Plafoniera fluorescente ad incasso per controsoffittature a pannelli in fibra minerale a struttura in vista o nascosta, conforme norme CEI 34-21, costituita da: corpo contenitore parti elettriche in lamiera d'acciaio verniciata a fuoco, ottica in alluminio ad alveoli parabolici ad elevato rendimento luminoso e bassissima luminanza (50°-60° = 200 cd/m²); uno o più complessi fluorescenti cablati e rifasati, del tipo: - 4x36 W modulo 600x1200 mm	cad	207,17 €	163,77 €	11,13%
LOM251.1E.06.020.0420.a	Plafoniera fluorescente con cablaggio elettronico ad incasso in opera per ambienti asettici (Ospedali, Case di Riposo, ecc) Grado di protezione IP 54 completo di cornice e guarnizioni; fusibile di protezione e di lampada a risparmio energetico. Conforme norme CEI 34 -10. Del Tipo: - 2 x 18 W	cad	181,22 €	143,26 €	12,72%
LOM251.1E.06.020.0420.b	Plafoniera fluorescente con cablaggio elettronico ad incasso in opera per ambienti asettici (Ospedali, Case di Riposo, ecc) Grado di protezione IP 54 completo di cornice e guarnizioni; fusibile di protezione e di lampada a risparmio energetico. Conforme norme CEI 34 -10. Del Tipo: - 2 x 36 W	cad	215,69 €	170,51 €	10,69%
LOM251.1E.06.020.0420.c	Plafoniera fluorescente con cablaggio elettronico ad incasso in opera per ambienti asettici (Ospedali, Case di Riposo, ecc) Grado di protezione IP 54 completo di cornice e guarnizioni; fusibile di protezione e di lampada a risparmio energetico. Conforme norme CEI 34 -10. Del Tipo: - 4 x 18 W	cad	226,85 €	179,33 €	10,17%
LOM251.1E.06.020.0420.d	Plafoniera fluorescente con cablaggio elettronico ad incasso in opera per ambienti asettici (Ospedali, Case di Riposo, ecc) Grado di protezione IP 54 completo di cornice e guarnizioni; fusibile di protezione e di lampada a risparmio energetico. Conforme norme CEI 34 -10. Del Tipo: - 4 x 36 W	cad	226,85 €	179,33 €	10,17%
LOM251.1E.06.040	ILLUMINAZIONE DI SICUREZZA				
LOM251.1E.06.040.0030.j	Apparecchio illuminante autonomo per illuminazione permanente, isolamento classe II, IP40, corpo e diffusore in materiale plastico autoestinguente, batterie al Ni-Cd o Pb ermetiche ricaricabili, circuito di ricarica incorporato, autonomia minima 2 ore, completo di lampada, nei tipi ad incasso, a vista o a bandiera con potenze: - 2x8 W IP65	cad	176,66 €	139,65 €	10,43%
LOM251.1E.06.040.0070	Pittogrammi adesivi per lampada a bandiera visibili fino a 26 m di distanza come da normative UNI EN 1838	cad	4,21 €	3,33 €	21,93%
LOM251.1E.06.060	APPARECCHI A LED				
LOM251.1E.06.060.0090.a	Plafoniera ad incasso per controsoffittature a doghe o pannelli. Prodotto in conformità alle norme EN 60598 CEI 34-21, classe di isolamento I e grado di protezione IP20 - IK07 in conformità alle norme EN 60529 e EN 50102. Corpo in acciaio zincato preverniciato con resina poliestere, ottica ad alveoli a doppia parabolicità antiriflesso in alluminio speculare a bassissima luminanza; equipaggiata con - modulo da: - lampade led 2x 4000K 4900 lm potenza 43 w - modulo da 300 x 1200 mm	cad	219,98 €	173,90 €	5,99%
LOM251.1E.06.060.0090.b	Plafoniera ad incasso per controsoffittature a doghe o pannelli. Prodotto in conformità alle norme EN 60598 CEI 34-21, classe di isolamento I e grado di protezione IP20 - IK07 in conformità alle norme EN 60529 e EN 50102. Corpo in acciaio zincato preverniciato con resina poliestere, ottica ad alveoli a doppia parabolicità antiriflesso in alluminio speculare a bassissima luminanza; equipaggiata con - modulo da: - lampade led 2x 4000K 4900 lm potenza 43 w con sistema dimmer - modulo da 300 x 1200 mm	cad	267,77 €	211,68 €	4,92%
LOM251.1E.06.060.0090.c	Plafoniera ad incasso per controsoffittature a doghe o pannelli. Prodotto in conformità alle norme EN 60598 CEI 34-21, classe di isolamento I e grado di protezione IP20 - IK07 in conformità alle norme EN 60529 e EN 50102. Corpo in acciaio zincato preverniciato con resina poliestere, ottica ad alveoli a doppia parabolicità antiriflesso in alluminio speculare a bassissima luminanza; equipaggiata con - modulo da: - lampade led 3x 4000K 3700 lm potenza 32 w - modulo da 600 x 600 mm	cad	190,44 €	150,55 €	6,91%
LOM251.1E.06.060.0090.d	Plafoniera ad incasso per controsoffittature a doghe o pannelli. Prodotto in conformità alle norme EN 60598 CEI 34-21, classe di isolamento I e grado di protezione IP20 - IK07 in conformità alle norme EN 60529 e EN 50102. Corpo in acciaio zincato preverniciato con resina poliestere, ottica ad alveoli a doppia parabolicità antiriflesso in alluminio speculare a bassissima luminanza; equipaggiata con - modulo da: - lampade led 3x 4000K 3700 lm potenza 32 w con sistema dimmer - modulo da 600 x 600 mm	cad	234,75 €	185,57 €	5,61%
LOM251.1E.06.060.0090.e	Plafoniera ad incasso per controsoffittature a doghe o pannelli. Prodotto in conformità alle norme EN 60598 CEI 34-21, classe di isolamento I e grado di protezione IP20 - IK07 in conformità alle norme EN 60529 e EN 50102. Corpo in acciaio zincato preverniciato con resina poliestere, ottica ad alveoli a doppia parabolicità antiriflesso in alluminio speculare a bassissima luminanza; equipaggiata con - modulo da: - lampade led 4x 4000K 4900 lm potenza 43 w - modulo da 600 x 600 mm	cad	219,98 €	173,90 €	5,99%

Codice	Declaratoria	U. M.	Prezzo	Importo senza S.G. e U.I.	Rapporto R.U.
LOM251.1E.06.060.0090.f	Plafoniera ad incasso per controsoffittature a doghe o pannelli. Prodotto in conformità alle norme EN 60598 CEI 34-21, classe di isolamento I e grado di protezione IP20 - IK07 in conformità alle norme EN 60529 e EN 50102. Corpo in acciaio zincato preverniciato con resina poliestere, ottica ad alveoli a doppia parabolicità antiriflesso in alluminio speculare a bassissima luminanza; equipaggiata con - modulo da: - lampade led 4x 4000K 4900 lm potenza 43 w con sistema dimmer - modulo da 600 x 600 mm	cad	267,77 €	211,68 €	4,92%
LOM251.1E.06.060.0095.a	Plafoniera ad incasso per controsoffittature a doghe o pannelli. Prodotto in conformità alle norme EN 60598-1 CEI 34-21, classe di isolamento I e grado di protezione IP43 - IK06 in conformità alle norme EN 60529 e EN 50102. Corpo e cornice stampato in policarbonato bianco infrangibile ed autoestinguente diffusore estruso in tecnopolimero opale ad alta trasmittanza, complete di sistema dimmer; equipaggiata con lampada led 4000K 3700lm potenza 31 w, modulo da: - 300 x 1200 mm	cad	243,48 €	192,47 €	5,41%
LOM251.1E.06.060.0095.b	Plafoniera ad incasso per controsoffittature a doghe o pannelli. Prodotto in conformità alle norme EN 60598-1 CEI 34-21, classe di isolamento I e grado di protezione IP43 - IK06 in conformità alle norme EN 60529 e EN 50102. Corpo e cornice stampato in policarbonato bianco infrangibile ed autoestinguente diffusore estruso in tecnopolimero opale ad alta trasmittanza, complete di sistema dimmer; equipaggiata con lampada led 4000K 3700lm potenza 31 w, modulo da: - 600 x 600 mm	cad	228,68 €	180,77 €	5,76%
LOM251.1E.06.060.0100.a	Plafoniera led prismata, per installazione a soffitto, prodotto in conformità alle norme EN 60598-1-CEI 34-21, con il grado IP40-IK03 secondo le norme EN 60529. La plafoniera è costituita da: corpo contenitore delle parti elettriche in lamiera di acciaio stampato in un pezzo unico, riflettore in acciaio bianco verniciato, schermo diffusore in materiale policarbonato rigato internamente, liscio esternamente, infrangibile ed autoestinguente, fissato al corpo contenitore mediante sistema a levetta o a molla nei tipi: - lampada led 4000K 6800lm potenza 42 w	cad	152,20 €	120,32 €	8,65%
LOM251.1E.06.060.0100.b	Plafoniera led prismata, per installazione a soffitto, prodotto in conformità alle norme EN 60598-1-CEI 34-21, con il grado IP40-IK03 secondo le norme EN 60529. La plafoniera è costituita da: corpo contenitore delle parti elettriche in lamiera di acciaio stampato in un pezzo unico, riflettore in acciaio bianco verniciato, schermo diffusore in materiale policarbonato rigato internamente, liscio esternamente, infrangibile ed autoestinguente, fissato al corpo contenitore mediante sistema a levetta o a molla nei tipi: - lampada led 4000K 9070lm potenza 56 w	cad	181,78 €	143,70 €	7,25%
LOM251.1E.06.060.0110.a	Plafoniera per installazione a soffitto o a sospensione. Prodotto in conformità alle norme EN 60598 CEI 34-21, classe di isolamento I e grado di protezione IP20 - IK07 in conformità alle norme EN 60529 e EN 50102. Corpo in acciaio zincato preverniciato con resina poliestere ottica ad alveoli a doppia parabolicità antiriflesso in alluminio speculare a bassissima luminanza; equipaggiata con - modulo da: - lampada led 2x 4000K 4900 lm potenza 43 w - modulo 300 x 1200 mm	cad	261,58 €	206,78 €	5,04%
LOM251.1E.06.060.0110.b	Plafoniera per installazione a soffitto o a sospensione. Prodotto in conformità alle norme EN 60598 CEI 34-21, classe di isolamento I e grado di protezione IP20 - IK07 in conformità alle norme EN 60529 e EN 50102. Corpo in acciaio zincato preverniciato con resina poliestere ottica ad alveoli a doppia parabolicità antiriflesso in alluminio speculare a bassissima luminanza; equipaggiata con - modulo da: - lampada led 2x 4000K 4900 lm potenza 43 w con sistema dimmer - modulo 300 x 1200 mm	cad	309,36 €	244,55 €	4,25%
LOM251.1E.06.060.0110.c	Plafoniera per installazione a soffitto o a sospensione. Prodotto in conformità alle norme EN 60598 CEI 34-21, classe di isolamento I e grado di protezione IP20 - IK07 in conformità alle norme EN 60529 e EN 50102. Corpo in acciaio zincato preverniciato con resina poliestere ottica ad alveoli a doppia parabolicità antiriflesso in alluminio speculare a bassissima luminanza; equipaggiata con - modulo da: - lampada led 4x 4000K 4900 lm potenza 43 w - modulo 600 x 600 mm	cad	261,58 €	206,78 €	5,04%
LOM251.1E.06.060.0110.d	Plafoniera per installazione a soffitto o a sospensione. Prodotto in conformità alle norme EN 60598 CEI 34-21, classe di isolamento I e grado di protezione IP20 - IK07 in conformità alle norme EN 60529 e EN 50102. Corpo in acciaio zincato preverniciato con resina poliestere ottica ad alveoli a doppia parabolicità antiriflesso in alluminio speculare a bassissima luminanza; equipaggiata con - modulo da: - lampada led 4x 4000K 4900 lm potenza 43 w con sistema dimmer - modulo 600 x 600 mm	cad	309,36 €	244,55 €	4,25%
LOM251.1E.06.060.0120.a	Plafoniera per installazione a soffitto o a sospensione. Prodotto in conformità alle norme EN 60598-1 CEI 34-21, classe di isolamento I e grado di protezione IP40 - IK06 in conformità alle norme EN 60529 e EN 50102. Corpo e cornice stampato in policarbonato bianco infrangibile ed autoestinguente, diffusore estruso in tecnopolimero opale ad alta trasmittanza, completa di sistema dimmer; equipaggiata con lampada led 4000K 3700 lm potenza 31 w, modulo da: - 300 x 1200 mm	cad	302,42 €	239,07 €	4,35%

Codice	Declaratoria	U. M.	Prezzo	Importo senza S.G. e U.I.	Rapporto R.U.
LOM251.1E.06.060.0120.b	Plafoniera per installazione a soffitto o a sospensione. Prodotto in conformità alle norme EN 60598-1 CEI 34-21, classe di isolamento I e grado di protezione IP40 - IK06 in conformità alle norme EN 60529 e EN 50102. Corpo e cornice stampato in policarbonato bianco infrangibile ed autoestinguente, diffusore estruso in tecnopolimero opale ad alta trasmittanza, completa di sistema dimmer; equipaggiata con lampada led 4000K 3700 lm potenza 31 w, modulo da: - 600 x 600 mm	cad	285,92 €	226,02 €	4,61%
LOM251.1E.06.060.0130.a	Plafoniera tonda per interni ed esterni. Prodotto in conformità alle norme EN 60598-1 CEI 34-21, classe di isolamento II e grado di protezione IP65 - IK08 in conformità alle norme EN 60529 e EN 50102. Corpo in policarbonato infrangibile ed autoestinguente diffusore in policarbonato trasparente, internamente satinato antiabbagliamento, infrangibile ed autoestinguente, stabilizzato ai raggi UV, esternamente liscio antipolvere; equipaggiata con lampada led 4000K da - diametro: - 1300 lm potenza 16 w - Ø 300 mm	cad	125,15 €	98,93 €	10,52%
LOM251.1E.06.060.0130.b	Plafoniera tonda per interni ed esterni. Prodotto in conformità alle norme EN 60598-1 CEI 34-21, classe di isolamento II e grado di protezione IP65 - IK08 in conformità alle norme EN 60529 e EN 50102. Corpo in policarbonato infrangibile ed autoestinguente diffusore in policarbonato trasparente, internamente satinato antiabbagliamento, infrangibile ed autoestinguente, stabilizzato ai raggi UV, esternamente liscio antipolvere; equipaggiata con lampada led 4000K da - diametro: - 1750 lm potenza 20 w - Ø 390 mm	cad	158,19 €	125,05 €	8,33%
LOM251.1E.06.060.0140.a	Plafoniera a tenuta stagna per installazione diretta a parete o a soffitto, o a sospensione. Prodotto in conformità alle norme EN 60598-1 CEI 34-21, grado di protezione IP66 - IK08 in conformità alle norme EN 60529 e EN 50102. Corpo stampato ad iniezione in policarbonato infrangibile ed autoestinguente di elevata resistenza meccanica, diffusore stampato ad iniezione in policarbonato trasparente, prismaticizzato internamente, autoestinguente, stabilizzato ai raggi UV, riflettore in alluminio speculare, completa di connettore per installazione rapida; equipaggiata con - lunghezza: - monolampada led 4000K 1600 lm potenza 13 w - lunghezza 690 mm	cad	111,32 €	88,00 €	11,82%
LOM251.1E.06.060.0140.b	Plafoniera a tenuta stagna per installazione diretta a parete o a soffitto, o a sospensione. Prodotto in conformità alle norme EN 60598-1 CEI 34-21, grado di protezione IP66 - IK08 in conformità alle norme EN 60529 e EN 50102. Corpo stampato ad iniezione in policarbonato infrangibile ed autoestinguente di elevata resistenza meccanica, diffusore stampato ad iniezione in policarbonato trasparente, prismaticizzato internamente, autoestinguente, stabilizzato ai raggi UV, riflettore in alluminio speculare, completa di connettore per installazione rapida; equipaggiata con - lunghezza: - monolampada led 4000K 2800 lm potenza 22 w - lunghezza 1300 mm	cad	139,54 €	110,31 €	9,44%
LOM251.1E.06.060.0140.c	Plafoniera a tenuta stagna per installazione diretta a parete o a soffitto, o a sospensione. Prodotto in conformità alle norme EN 60598-1 CEI 34-21, grado di protezione IP66 - IK08 in conformità alle norme EN 60529 e EN 50102. Corpo stampato ad iniezione in policarbonato infrangibile ed autoestinguente di elevata resistenza meccanica, diffusore stampato ad iniezione in policarbonato trasparente, prismaticizzato internamente, autoestinguente, stabilizzato ai raggi UV, riflettore in alluminio speculare, completa di connettore per installazione rapida; equipaggiata con - lunghezza: - monolampada led 4000K 3700 lm potenza 29 w - lunghezza 1600 mm	cad	161,66 €	127,79 €	8,14%
LOM251.1E.06.060.0140.d	Plafoniera a tenuta stagna per installazione diretta a parete o a soffitto, o a sospensione. Prodotto in conformità alle norme EN 60598-1 CEI 34-21, grado di protezione IP66 - IK08 in conformità alle norme EN 60529 e EN 50102. Corpo stampato ad iniezione in policarbonato infrangibile ed autoestinguente di elevata resistenza meccanica, diffusore stampato ad iniezione in policarbonato trasparente, prismaticizzato internamente, autoestinguente, stabilizzato ai raggi UV, riflettore in alluminio speculare, completa di connettore per installazione rapida; equipaggiata con - lunghezza: - bilampada led 4000K 3200 lm potenza 25 w - lunghezza 690 mm	cad	156,52 €	123,73 €	8,42%
LOM251.1E.06.060.0140.e	Plafoniera a tenuta stagna per installazione diretta a parete o a soffitto, o a sospensione. Prodotto in conformità alle norme EN 60598-1 CEI 34-21, grado di protezione IP66 - IK08 in conformità alle norme EN 60529 e EN 50102. Corpo stampato ad iniezione in policarbonato infrangibile ed autoestinguente di elevata resistenza meccanica, diffusore stampato ad iniezione in policarbonato trasparente, prismaticizzato internamente, autoestinguente, stabilizzato ai raggi UV, riflettore in alluminio speculare, completa di connettore per installazione rapida; equipaggiata con - lunghezza: - bilampada led 4000K 5600 lm potenza 44 w - lunghezza 1300 mm	cad	180,36 €	142,58 €	7,30%

Codice	Declaratoria	U. M.	Prezzo	Importo senza S.G. e U.I.	Rapporto R.U.
LOM251.1E.06.060.0140.f	Plafoniera a tenuta stagna per installazione diretta a parete o a soffitto, o a sospensione. Prodotto in conformità alle norme EN 60598-1 CEI 34-21, grado di protezione IP66 - IK08 in conformità alle norme EN 60529 e EN 50102. Corpo stampato ad iniezione in polycarbonato infrangibile ed autoestinguente di elevata resistenza meccanica, diffusore stampato ad iniezione in polycarbonato trasparente, prismatizzato internamente, autoestinguente, stabilizzato ai raggi UV, riflettore in alluminio speculare, completa di connettore per installazione rapida; equipaggiata con - lunghezza: - bilampada led 4000K 7500 lm potenza 56 w - lunghezza 1600 mm	cad	212,93 €	168,32 €	6,19%
LOM251.1E.07	IMPIANTI DI CABLAGGIO STRUTTURATO				
LOM251.1E.07.020	SISTEMA FTP				
LOM251.1E.07.020.0020.a	Prese utente RJ45 FTP schermate, cablaggio universale T568A/B, serie civile per montaggio su supporto di plastica e placca in tecnopolimero: - Categoria 5e	cad	25,23 €	19,94 €	29,26%
LOM251.1E.07.020.0020.b	Prese utente RJ45 FTP schermate, cablaggio universale T568A/B, serie civile per montaggio su supporto di plastica e placca in tecnopolimero: - Categoria 6	cad	29,68 €	23,46 €	24,88%
LOM251.1E.07.020.0020.c	Prese utente RJ45 FTP schermate, cablaggio universale T568A/B, serie civile per montaggio su supporto di plastica e placca in tecnopolimero: - Categoria 6a	cad	30,95 €	24,47 €	23,85%
LOM251.1E.07.040	COMPLEMENTI TECNICI PER L'INSTALLAZIONE				
LOM251.1E.07.040.0020	Placca autoportante in plastica per n.4 connettori RJ	cad	14,84 €	11,73 €	62,12%
LOM251.1E.07.050	QUADRI E ARMADI				
LOM251.1E.07.050.0020.c	Accessori per configurazione: - mensola 10" per mini-hub	cad	48,01 €	37,95 €	19,20%
LOM251.1E.07.050.0020.e	Accessori per configurazione: - pannello prese di alimentazione	cad	108,76 €	85,98 €	12,72%
LOM251.1E.07.050.0110.c	Pannello RJ45 preassemblato, in metallo verniciato, 19", completi di accessori per il montaggio, fermacavo, cartellini di identificazione sul fronte e sul retro: - 48 connettori RJ45, UTP categoria 5e	cad	227,15 €	179,57 €	40,58%
LOM251.1E.07.050.0150.a	Mensola di supporto in metallo verniciato, 19" di profondità: - 250 mm	cad	55,53 €	43,90 €	16,60%
LOM251.1E.07.050.0150.b	Mensola di supporto in metallo verniciato, 19" di profondità: - 350 mm	cad	59,24 €	46,83 €	15,56%
LOM251.1E.08	ANTINTRUSIONE				
LOM251.1E.08.010	CENTRALI				
LOM251.1E.08.010.0080	Modulo di espansione a 8 ingressi per le centrali e per concentratori remoti espandibili. Collegabile direttamente ad innesto tramite l'apposito connettore. Supporta i sensori inerziali.	cad	117,21 €	92,66 €	1,96%
LOM251.1E.08.020	TASTIERE E ORGANI DI COMANDO				
LOM251.1E.08.020.0020.a	Lettore remoto nelle seguenti tipologie : - di tessere di prossimità in polycarbonato ad alta robustezza, collegabile direttamente al bus di comunicazione RS485 ad una distanza massima dalla centrale di 1500 metri oppure all'ingresso del concentratore per 4 varchi. Portata di lettura tipica di 6 - 8 cm. Il lettore è dotato di sensore ottico antirimozione ed integra due LED, uno rosso ed uno blu, configurabili come luce notturna, per lo stato di blocco dei varchi e stato delle aree di allarme. Il medesimo lettore è inoltre dotato di uscita open collector programmabile. Il circuito elettronico del lettore è completamente ricoperto da resina sintetica resistenze agli agenti atmosferici.	cad	457,81 €	361,91 €	1,01%
LOM251.1E.08.020.0020.b	Lettore remoto nelle seguenti tipologie : - di chiavi o tessere di prossimità, collegabile direttamente al bus di comunicazione delle centrali ad una distanza massima dalla centrale di 800 metri. Portata di lettura tipica di 6 - 8 cm. Il lettore è dotato di sensore ottico antirimozione ed integra due LED, uno verde ed uno rosso. Il medesimo lettore è inoltre dotato di uscita open collector programmabile ed è disponibile con cover di diversi colori: bianca, beige, rossa, grigia e nera. Il circuito elettronico del lettore è completamente ricoperto da resina sintetica resistenze agli agenti atmosferici.	cad	310,36 €	245,34 €	1,49%
LOM251.1E.08.030	SENSORI				
LOM251.1E.08.030.0070.c	Accessori per barriere a infrarossi: - colonna in alluminio pressofuso di altezza metri 1,5 per barriere ad infrarossi attivi. Compreso kit di installazione. Consente l'orientamento dei raggi di 180°. Grado di protezione IP54. Comprensiva di riscaldatori e termostato.	cad	782,39 €	618,49 €	1,18%
LOM251.1E.08.030.0070.d	Accessori per barriere a infrarossi: - colonna in alluminio pressofuso di altezza metri 3 per barriere ad infrarossi attivi. Compreso kit di installazione. Consente l'orientamento dei raggi di 180°. Grado di protezione IP54. Comprensiva di riscaldatori e termostato.	cad	1.348,76 €	1.066,21 €	0,68%
LOM251.1E.08.030.0070.e	Accessori per barriere a infrarossi: - colonna bifacciale in alluminio pressofuso di altezza metri 1,5 per barriere ad infrarossi attivi. Grado di protezione IP54. Comprensiva di riscaldatori e termostato.	cad	1.241,64 €	981,53 €	0,74%
LOM251.1E.08.030.0070.f	Accessori per barriere a infrarossi: - colonna bifacciale in alluminio pressofuso di altezza metri 3 per barriere ad infrarossi attivi. Compreso kit di installazione. Consente l'orientamento dei raggi di 180° su ciascuna delle due facce. Comprensiva di riscaldatori e termostato.	cad	2.180,97 €	1.724,09 €	0,43%

Codice	Declaratoria	U. M.	Prezzo	Importo senza S.G. e U.I.	Rapporto R.U.
LOM251.1E.08.040	AVVISATORI				
LOM251.1E.08.040.0010.a	Sirena per interni, nelle tipologie: - sirena da interno ad un tono in ABS di colore bianco. Funzionamento a 12Vcc a basso assorbimento (120mA). Potenza sonora di 101 dB a 1mt. Fornita con tamper antistrappo e apertura.	cad	75,33 €	59,55 €	30,61%
LOM251.1E.08.040.0010.b	Sirena per interni, nelle tipologie: - sirena da interno ad un tono in ABS di colore bianco. Fornita con lampeggiante. Funzionamento a 12Vcc a basso assorbimento (120 mA). Potenza sonora di 101 dB a 1m. Fornita con tamper antistrappo e apertura.	cad	90,06 €	71,19 €	25,61%
LOM251.1E.08.040.0010.c	Sirena per interni, nelle tipologie: - sirena da interno autoalimentata ad uno o due toni in ABS di colore bianco. Funzionamento a 12Vcc a basso assorbimento (120 mA). Potenza sonora di 101 dB a 1m. Fornita con tamper antistrappo e apertura. Comprensiva di batteria.	cad	131,59 €	104,02 €	17,52%
LOM251.1E.08.040.0020.a	Sirena per esterni, nelle tipologie: - autoalimentata piezoelettrica senza lampeggiante, con protezione antischiama e doppio coperchio	cad	150,58 €	119,04 €	15,31%
LOM251.1E.08.040.0020.c	Sirena per esterni, nelle tipologie: - per impianti seriali, autoalimentata piezoelettrica senza lampeggiante, con protezione antischiama e doppio coperchio	cad	158,80 €	125,53 €	14,52%
LOM251.1E.08.040.0020.d	Sirena per esterni, nelle tipologie: - per impianti seriali, autoalimentata piezoelettrica con lampeggiante, con protezione antischiama e doppio coperchio	cad	187,99 €	148,61 €	12,26%
LOM251.1E.09	TVCC - CONTROLLO ACCESSI				
LOM251.1E.09.010	MONITOR				
LOM251.1E.09.010.0010	Monitor a LED da 17" formato 5:4, risoluzione 1280x1024 pixel. Il monitor dovrà avere la possibilità di visualizzare i segnali provenienti dai diversi ingressi, in particolare in modalità VGA, HDMI, video composito. Dovranno essere presenti una connessione di ingresso VGA, una HDMI, un ingresso video analogico con risoluzione 960H (700TVL) ed una uscita video BNC, un ingresso audio RCA, un ingresso audio PC stereo ed una uscita cuffia. Dotato di tempo di risposta 5ms, contrasto 1000:1, filtro 3D Comb. Attraverso il menù OSD multilingua, dovrà essere possibile regolare tutte le funzioni tra cui: luminosità, contrasto, posizione orizzontale e verticale, temperatura colore, cambio sorgente, lingua, reset. Alimentazione di ingresso 12 Vcc, 3,33 A max (fornito di alimentatore 230Vca). Consumo max 30 W, dimensioni senza base (L x A x P in mm.) 384 x 310 x 63.	cad	731,93 €	578,60 €	1,26%
LOM251.1E.09.010.0020	Monitor a LED da 19" formato 5:4, risoluzione 1280x1024 pixel. Il monitor dovrà avere la possibilità di visualizzare i segnali provenienti dai diversi ingressi, in particolare in modalità VGA, HDMI, video composito. Dovranno essere presenti una connessione di ingresso VGA, una HDMI, un ingresso video analogico con risoluzione 960H (700TVL) ed una uscita video BNC, un ingresso audio RCA, un ingresso audio PC stereo ed una uscita cuffia. Dotato di tempo di risposta 5ms, contrasto 1000:1, filtro 3D Comb ed MTBF 50000 ore. Attraverso il menù OSD multilingua, dovrà essere possibile regolare tutte le funzioni tra cui: luminosità, contrasto, posizione orizzontale e verticale, temperatura colore, cambio sorgente, lingua, reset. Alimentazione di ingresso 12 Vcc, 3,33 A max (fornito di alimentatore 230Vca). Consumo max 30 W, dimensioni senza base (L x A x P in mm.) 422 x 338 x 66.	cad	839,20 €	663,40 €	1,10%
LOM251.1E.09.010.0030	Monitor a LED UltraView™ FULL HD da 32" formato 16:9 widescreen, risoluzione di 1920x1080 pixel. Il monitor dovrà avere la possibilità di visualizzare i segnali provenienti dai diversi ingressi, in particolare in modalità VGA, HDMI, DVI e video composito. Dovranno essere presenti una connessione di ingresso VGA, una HDMI/DVI, un ingresso video con risoluzione 960H (700TVL) ed una uscita video BNC, un ingresso audio RCA, un ingresso audio PC stereo ed una uscita cuffia. Dotato di tempo di risposta 6.5ms, contrasto 3000:1, filtro 3D Comb. Attraverso il menù OSD multilingua, dovrà essere possibile regolare tutte le funzioni tra cui: luminosità, contrasto, posizione orizzontale e verticale, temperatura colore, cambio sorgente, lingua, reset. Alimentazione di ingresso 90 ~ 260Vca. Consumo max <50 W, dimensioni senza base (L x A x P in mm.) 741 x 451 x 80.	cad	2.310,41 €	1.826,41 €	0,40%
LOM251.1E.09.010.0040	Monitor a LED UltraView™ FULL HD da 42" formato 16:9 widescreen, risoluzione di 1920x1080 pixel. Il monitor dovrà avere la possibilità di visualizzare i segnali provenienti dai diversi ingressi, in particolare in modalità VGA, HDMI, DVI e video composito. Dovranno essere presenti una connessione di ingresso VGA, una HDMI/DVI, un ingresso video con risoluzione 960H (700TVL) ed una uscita video BNC, un ingresso audio RCA, un ingresso audio PC stereo ed una uscita cuffia. Dotato di tempo di risposta 6.5ms, contrasto 3000:1, filtro 3D Comb. Attraverso il menù OSD multilingua, dovrà essere possibile regolare tutte le funzioni tra cui: luminosità, contrasto, posizione orizzontale e verticale, temperatura colore, cambio sorgente, lingua, reset. Alimentazione di ingresso 90 ~ 260Vca. Consumo max <50 W, dimensioni senza base (L x A x P in mm.) 977 x 590 x 89.	cad	3.061,36 €	2.420,05 €	0,30%
LOM251.1E.09.100	ACCESSORI PER TELECAMERE				
LOM251.1E.09.100.0070.e	Illuminatori all'infrarosso in alluminio pressofuso, alimentazione 230 Vca.: - angolo di illuminazione 40°, grado di protezione IP64, alimentazione 230 Vca 300 VC	cad	706,67 €	558,63 €	3,26%

Codice	Declaratoria	U. M.	Prezzo	Importo senza S.G. e U.I.	Rapporto R.U.
LOM251.1E.09.120	APPARATI DI VIDEOREGISTRAZIONE				
LOM251.1E.09.120.0050.a	Videoregistratore digitale di rete IP (NVR) con Poe (Power Over Ethernet) integrato che consente la registrazione e visualizzazione di segnali video provenienti da telecamere digitali con trasmissione di segnale ad alta risoluzione over IP secondo lo standard ONVIF. Videoregistratore ad alte prestazioni con 8 o 16 porte PoE plug & play, in grado di collegare 8/16 telecamere IP e di fornire in tempo reale la registrazione (25/30 fps) con risoluzione Full HD 1080p su tutti i canali contemporaneamente. Larghezza di banda totale di 80/160 Mbps. Assegnazione automatica degli indirizzi IP. Ogni telecamera IP può essere configurata individualmente. Capacità di configurare, gestire e monitorare il sistema di videosorveglianza. Gestione con web browser e localmente utilizzando i controlli del pannello frontale, ed il menu a schermo sul monitor locale VGA o HDMI. Memorizzazione tramite dischi rigidi, accessibili da sportello del pannello frontale chiudibile a chiave. Tre modalità di registrazione, continua, eventi e allarmi, o combinate. Possibile connessione a centrali antintrusione. Caratteristiche tecniche: Linux embedded Plug and Play configurati - Fino a 80/160 Mbps di banda per la registrazione - Fino a 8/16 canali video - Fino a 8/16 porte PoE integrate - PoE-af & PoE-at support - Fino a 24TB di archivio interno (4 x 6TB) - Accesso frontale ai dischi - Registrazione FULL HD in tempo reale - Motion detection, VCA, privacy masking, tamper detection - IP camera auto-discovery - Supporto telecamere di altro costruttore grazie al supporto via ONVIF & PSIA - Configurazione telecamere esportabile/importabile - Custom protocol configuration (RTSP streaming) - Supporto masterizzatore DVD USB - Navigator client / host o applicazione stand-alone senza licenza - App TVRmobile per dispositivi IOS e Android - nelle seguenti dotazioni: - 8 canali IP, 8 canali PoE, 4 Terabyte di memoria	cad	2.322,27 €	1.835,79 €	0,99%
LOM251.1E.09.150	SISTEMA DI SUPERVISIONE SISTEMI ANTINTRUSIONE, CONTROLLO ACCESSI, RILEVAZIONE FUMI E TVCC				
LOM251.1E.09.150.0010	Programma di gestione e supervisione per sistemi di sicurezza, capace di integrare in un unico ambiente la gestione dei sistemi antintrusione/controllo accessi (max 2 centrali), video (max due videoregistratori) e rivelazione incendi (max 2 centrali). Il programma prevede una gestione del sistema basato su mappe grafiche interattive, che semplificano l'attività dell'operatore mostrando lo stato del sistema mediante apposite icone o aree grafiche completamente personalizzabili. Tre tipi di visualizzazione diversi permettono la gestione completa dei dispositivi in campo, degli utenti e delle mappe grafiche. Ad ogni evento è possibile associare l'immagine video proveniente dalle telecamere connesse ai videoregistratori. E' possibile quindi vedere immagini video in tempo reale, visualizzare le immagini precedentemente memorizzate e richiamare le immagini relative ad un evento specifico con una semplice operazione. Tutte le informazioni vengono registrate in un database tipo SQL o equivalente, fornito a corredo con il programma. Il sistema può essere ampliato acquistando la licenza di sblocco e le licenze supplementari qualora sia necessario gestire più di 2 centrali antintrusione/controllo accessi, più di 2 videoregistratori, più di 2 centrali rivelazione incendi. Caratteristiche principali del programma di gestione: - Strumento di gestione integrata per sistemi di sicurezza, potente e versatile - 1 server + client illimitati - Applicazione multiutente per l'accesso contemporaneo al database di più operatori - Gestione di max 2 Centrali Intrusione/controllo accessi - Gestione di max 2 centrali incendio - Gestione di max 2 videoregistratori - Verifica video di tutti gli allarmi/eventi - Accesso alle immagini registrate in corrispondenza di un evento - Registrazione eventi in tempo reale - Consente di utilizzare mappe grafiche usando livelli diversi per una localizzazione semplice degli allarmi - Mappe grafiche per la gestione degli allarmi locali e il controllo del sistema - Gestione integrata foto ID Il programma è caratterizzato da una architettura client / server, gestisce le comunicazioni con i diversi elementi in campo e consente l'accesso al database da parte di più operatori simultaneamente.	cad	1.993,60 €	1.575,97 €	0,00%

- 148 -

Codice	Declaratoria	U. M.	Prezzo	Importo senza S.G. e U.I.	Rapporto R.U.
LOM251.1E.11.030.0010.b	Monitor in materiale termoplastico completo di connettori per cablatura rapida a citofoni, possibilità di accoppiamento a telefono: nelle tipologie: - con schermo 4" in bianco/nero a basso profilo, dotato di sistema di memorizzazione fino a 32 immagini in B/N, con circuito di alimentazione per batteria in tampone Ni/Cd 8,4V 150 mA (esclusa)	cad	595,89 €	471,06 €	1,93%
LOM251.1E.11.030.0010.c	Monitor in materiale termoplastico completo di connettori per cablatura rapida a citofoni, possibilità di accoppiamento a telefono: nelle tipologie: - a basso profilo con schermo 4" LCD a colori	cad	490,23 €	387,53 €	2,35%
LOM251.1E.11.030.0030.a	Monitor da esterno parete in materiale termoplastico, completo di staffa di fissaggio con morsettiera, di altoparlante per le chiamate elettroniche e di tre pulsanti (apriporta, autoaccensione e luce scale), nelle tipologie: - con schermo 4" in bianco/nero a basso profilo	cad	236,55 €	187,00 €	4,87%
LOM251.1E.11.030.0030.b	Monitor da esterno parete in materiale termoplastico, completo di staffa di fissaggio con morsettiera, di altoparlante per le chiamate elettroniche e di tre pulsanti (apriporta, autoaccensione e luce scale), nelle tipologie: - con schermo 4" in bianco/nero a basso profilo, dotato di sistema di memorizzazione fino a 32 immagini in B/N, con circuito di alimentazione per batteria in tampone Ni/Cd 8,4V 150 mA (esclusa)	cad	595,37 €	470,65 €	1,93%
LOM251.1E.11.030.0030.c	Monitor da esterno parete in materiale termoplastico, completo di staffa di fissaggio con morsettiera, di altoparlante per le chiamate elettroniche e di tre pulsanti (apriporta, autoaccensione e luce scale), nelle tipologie: - a basso profilo con schermo 4" LCD a colori	cad	490,23 €	387,53 €	2,35%
LOM251.1E.11.030.0030.d	Monitor da esterno parete in materiale termoplastico, completo di staffa di fissaggio con morsettiera, di altoparlante per le chiamate elettroniche e di tre pulsanti (apriporta, autoaccensione e luce scale), nelle tipologie: - con schermo 4" in bianco/nero a basso profilo, munito di 8 pulsanti supplementari per le chiamate intercomunicanti	cad	305,25 €	241,30 €	3,77%
LOM251.1E.11.030.0030.e	Monitor da esterno parete in materiale termoplastico, completo di staffa di fissaggio con morsettiera, di altoparlante per le chiamate elettroniche e di tre pulsanti (apriporta, autoaccensione e luce scale), nelle tipologie: - con schermo 4" in bianco/nero a basso profilo con segreto di conversazione	cad	263,86 €	208,58 €	4,36%
LOM251.1E.11.030.0030.f	Monitor da esterno parete in materiale termoplastico, completo di staffa di fissaggio con morsettiera, di altoparlante per le chiamate elettroniche e di tre pulsanti (apriporta, autoaccensione e luce scale), nelle tipologie: - con schermo 5" in bianco/nero	cad	181,04 €	143,11 €	6,36%
LOM251.1E.11.030.0030.g	Monitor da esterno parete in materiale termoplastico, completo di staffa di fissaggio con morsettiera, di altoparlante per le chiamate elettroniche e di tre pulsanti (apriporta, autoaccensione e luce scale), nelle tipologie: - con schermo 5" in bianco/nero con segreto di conversazione	cad	181,04 €	143,11 €	6,36%
LOM251.1E.11.030.0050.e	Ricambi per monitor: - leva gancio icrotelefono	cad	7,05 €	5,57 €	65,39%
LOM251.1E.11.030.0050.g	Ricambi per monitor: - vetrino di protezione per monitor	cad	9,31 €	7,36 €	49,52%
LOM251.1E.11.030.0060.a	Monitor da incasso parete in materiale termoplastico, completo di staffa di fissaggio con morsettiera, di altoparlante per le chiamate elettroniche e di tre pulsanti (apriporta, autoaccensione e luce scale), nelle tipologie: - con schermo 5" in bianco/nero	cad	186,89 €	147,74 €	8,63%
LOM251.1E.11.030.0060.b	Monitor da incasso parete in materiale termoplastico, completo di staffa di fissaggio con morsettiera, di altoparlante per le chiamate elettroniche e di tre pulsanti (apriporta, autoaccensione e luce scale), nelle tipologie: - monitor con schermo 5" in bianco/nero con segreto di conversazione	cad	197,94 €	156,47 €	8,15%
LOM251.1E.11.040	IMPIANTI VIVA VOCE BICANALE VIDEOCITOFONICI				
LOM251.1E.11.040.0010	Monitor in materiale termoplastico per impianti viva voce bicanale, dotato di altoparlante per le chiamate elettroniche e di viti per il fissaggio su scatola rettangolare verticale, munito di 4 pulsanti (apriporta, autoaccensione, luce scale e conversazione), senza microtelefono con monitor a colori inclinabile e schermo da 2,5".	cad	522,46 €	413,01 €	3,08%
LOM251.1E.11.040.0030.a	Monitor viva voce bicanale da incasso parete in materiale termoplastico per impianti viva voce bicanale, dotato di altoparlante per la chiamata elettronica; munito di 5 pulsanti (apriporta, autoaccensione, luce scale, conversazione e supplementare), con schermo: - 4" in bianco/nero	cad	268,23 €	212,04 €	4,29%
LOM251.1E.11.060	PULSANTIERE ESTERNE				
LOM251.1E.11.060.0010.j	Moduli colore standard griglio luce, di dimensioni 97x111 mm, nelle tipologie: - con 4 pulsanti, completo di serratura di sicurezza a vite, portalamпада e una lampada 24 V 3 W	cad	23,07 €	18,24 €	39,96%
LOM251.1E.11.060.0010.w	Moduli colore standard griglio luce, di dimensioni 97x111 mm, nelle tipologie: - per gruppo esterno videocitofonico	cad	38,97 €	30,81 €	23,66%
LOM251.1E.11.060.0010.x	Moduli colore standard griglio luce, di dimensioni 97x111 mm, nelle tipologie: - predisposto per sola unità di ripresa per videocitofonia	cad	38,39 €	30,35 €	24,01%
LOM251.1E.11.060.0010.y	Moduli colore standard griglio luce, di dimensioni 97x111 mm, nelle tipologie: - predisposto per sola unità di ripresa per videocitofonia, con serratura	cad	54,20 €	42,85 €	17,00%
LOM251.1E.11.060.0010.z	Moduli colore standard griglio luce, di dimensioni 97x111 mm, nelle tipologie: - comando con serratura codificata	cad	107,25 €	84,78 €	8,59%
LOM251.1E.11.070	CITOFONIA E VIDEOCITOFONIA DIGITALE				

Codice	Declaratoria	U. M.	Prezzo	Importo senza S.G. e U.I.	Rapporto R.U.
LOM251.1E.11.070.0110.a	Pulsantiera elettronica con tastiera e display numerico, con placche in alluminio pressofuso trattate con vernici resistenti agli agenti atmosferici, colore standard grigio, con viti speciali di protezione e scatole da incasso, dotate di cartello portanomi e pulsanti retroilluminati con LED, nei tipi: - video con unità di ripresa con telecamera in bianco/nero con sensore CCD 1/4", obiettivo 3 mm, e LED per illuminazione all'infrarosso, posto esterno, display a 8 cifre, tastiera numerica e cartelli luminosi per 50 nomi	cad	774,33 €	612,12 €	2,98%
LOM251.1E.11.070.0110.b	Pulsantiera elettronica con tastiera e display numerico, con placche in alluminio pressofuso trattate con vernici resistenti agli agenti atmosferici, colore standard grigio, con viti speciali di protezione e scatole da incasso, dotate di cartello portanomi e pulsanti retroilluminati con LED, nei tipi: - audio con: posto esterno, display a 8 cifre, tastiera numerica e cartelli luminosi per 50 nomi	cad	499,52 €	394,88 €	4,62%
LOM251.1E.12	AUTOMAZIONE				
LOM251.1E.12.010	AUTOMAZIONI PER CANCELLI				
LOM251.1E.12.010.0020.a	Accessori per automazioni scorrevoli - leva per sblocco scorrevole	cad	13,75 €	10,87 €	67,07%
LOM251.1E.12.030	ACCESSORI PER IMPIANTI DI AUTOMAZIONE				
LOM251.1E.12.030.0010.d	Fotocellule - supporto in plastica per montaggio su colonnina	cad	19,47 €	15,39 €	47,35%
LOM251.1E.12.030.0010.e	Fotocellule - supporto angolare a L in plastica per montaggio da esterno parete	cad	19,47 €	15,39 €	47,35%
LOM251.1E.12.030.0020.c	Lampeggianti antenne - supporto per fissaggio a parete	cad	20,73 €	16,39 €	66,72%
LOM251.1E.12.030.0030.a	Colonnine e cremagliere - colonnina con base e coperchio, 500 mm, con 1 foro	cad	56,29 €	44,50 €	40,96%
LOM251.1E.12.030.0030.b	Colonnine e cremagliere - colonnina con base e coperchio, 1000 mm, con 2 fori	cad	64,80 €	51,23 €	35,59%
LOM251.1E.12.030.0030.c	Colonnine e cremagliere - colonnina con base e coperchio, 1000 mm, con 1 foro	cad	64,80 €	51,23 €	35,59%
LOM251.1E.12.030.0110	Supporto cancello con sblocco serratura per automatismo interrato	cad	162,94 €	128,81 €	28,29%
LOM251.1E.12.040	BARRIERE AUTOMATIZZATE				
LOM251.1E.12.040.0030	Paletto mobile per sostegno dell'asta	cad	66,19 €	52,32 €	20,90%
LOM251.1E.12.060	SISTEMA BUS				
LOM251.1E.12.060.0180	Fornitura e posa in opera di Modulo Visualizzazione messaggi a campi variabili mediante display retroilluminato. Analogamente al modulo Master dispone di un cicalino di allarme e di un'uscita relè attivabili alla visualizzazione di un messaggio utente o di allarme.	cad	694,31 €	548,86 €	3,32%
LOM251.1E.12.060.0190	Fornitura e posa in opera di Modulo 8 ingressi digitali in tensione sia continua che alternata. Ingressi optoisolati e riferiti ad una tensione comune che può essere indipendente da quella di alimentazione.	cad	393,18 €	310,81 €	4,11%
LOM251.1E.12.060.0200	Fornitura e posa in opera di Modulo 8 ingressi a bilanciamento d'impedenza. Dispone di 8 ingressi digitali con linea a singolo / doppio bilanciamento d'impedenza per rilevare taglio cavo ed eventuale manomissione del punto di comando.	cad	385,88 €	305,04 €	4,17%
LOM251.1E.12.060.0210	Fornitura e posa in opera di Modulo 8 ingressi a bilanciamento d'impedenza. Dispone di 8 ingressi digitali con linea a singolo / doppio bilanciamento d'impedenza per rilevare taglio cavo ed eventuale manomissione del punto di comando.	cad	356,61 €	281,91 €	4,52%
LOM251.1E.12.060.0220	Fornitura e posa in opera di Modulo 8 uscite a triac (max 110V in corrente alternata) per il comando di teleruttori	cad	437,04 €	345,49 €	3,69%
LOM251.1E.12.060.0230	Fornitura e posa in opera di Modulo 8 uscite a relè. Le uscite sono ad una alimentazione comune che può essere indipendente da quella del sistema. Relè 12A - 250V resistivi	cad	482,39 €	381,34 €	4,78%
LOM251.1E.12.060.0240	Fornitura e posa in opera di Modulo 4 ingressi e 4 uscite a relè. Gli ingressi sono optoisolati e riferiti ad una tensione di alimentazione indipendente da quella del sistema. Le uscite sono riferibili ad una tensione esterna comune indipendente da quella di alimentazione. Relè 8A - 250V resistivi.	cad	422,41 €	333,92 €	3,82%
LOM251.1E.12.060.0250	Fornitura e posa in opera di Modulo 8 ingressi e 8 uscite a relè. Gli ingressi sono optoisolati e riferiti ad una tensione di alimentazione indipendente da quella del sistema. Le uscite sono riferibili ad una tensione esterna comune indipendente da quella di alimentazione. Relè 12A - 250V resistivi.	cad	657,76 €	519,97 €	3,51%
LOM251.1E.12.060.0390	Fornitura e posa in opera di Modulo di ingresso per sonde di temperatura ambiente che consente di trasmettere attraverso il bus, quattro valori di temperature rilevate da altrettante sonde PN NTC	cad	429,70 €	339,68 €	3,75%
LOM251.1E.12.060.0400	Fornitura e posa in opera di Modulo di visualizzazione numerica che consente la visualizzazione alfa numerica su un display a tre cifre a led rossi ad alta intensità, che dispone di una uscita per cicalino di allarme e di un ingresso per la tacitazione.	cad	458,96 €	362,81 €	3,52%
LOM251.1E.12.060.0410	Fornitura e posa in opera di Modulo di visualizzazione numerica che consente la visualizzazione alfanumerica su un display a sei cifre a led rossi ad alta intensità, per la segnalazione degli allarmi in impianti di chiamata, che dispone di una uscita per cicalino di allarme e di un ingresso per la tacitazione.	cad	619,76 €	489,93 €	2,60%
LOM251.1E.12.060.0420	Fornitura e posa in opera di Modulo 8 ingressi digitali da incasso per scatola 503. Ingressi optoisolati predisposto per il collegamento diretto dei frutti.	cad	210,45 €	166,36 €	7,66%

Codice	Declaratoria	U. M.	Prezzo	Importo senza S.G. e U.I.	Rapporto R.U.
LOM251.1E.12.060.0500.d	Fornitura e posa in opera di alimentatore AC/DC switching in contenitore da guida DIN o da retroquadro. Dotati di protezione da sovraccarico, sovratemperatura interna e corto circuito. Del tipo: - 6.5	cad	334,69 €	264,58 €	4,81%
LOM251.1E.12.060.0510	Fornitura e posa in opera di sonda di temperatura con sensore NTC ad alta precisione con allarme tecnico sul modulo di controllo in caso di avaria del sensore di temperatura o dei suoi collegamenti o di temperatura ambiente inferiore a 5° o superiore a 40°.	cad	49,64 €	39,24 €	32,49%
LOM251.1E.12.060.0520	Fornitura e posa in opera di sonda PT100 a tre fili in classe di precisione "A" per rilievo temperatura ambiente, dotata di puntale alettato in alluminio anodizzato e scatola in ABS IP65 completa di pressacavo.	cad	195,84 €	154,81 €	8,24%
LOM251.1E.12.060.0540.a	Fornitura di tessera badge in PVC bianco per lettore a trasponder in formato standard ISO. Del tipo: - tessera serigrafata a colori	cad	30,68 €	24,25 €	0,00%
LOM251.1E.12.060.0540.b	Fornitura di tessera badge in PVC bianco per lettore a trasponder in formato standard ISO. Del tipo: - tessera neutra	cad	11,71 €	9,26 €	0,00%
LOM251.1E.12.060.0550	Fornitura e posa in opera di tessera transponder attivo per PN PASS. Dotato di batteria interna con autonomia 5 anni.	cad	116,95 €	92,45 €	0,00%
LOM251.1E.12.080	SOFTWARE				
LOM251.1E.12.080.0030	Software di sviluppo e supervisione PnLink Pro	cad	613,99 €	485,37 €	0,00%
LOM251.1E.12.080.0040	Software di supervisione in grafica libera PnLink Pro	cad	1.198,71 €	947,60 €	0,00%
LOM251.1E.12.080.0050	Software di gestione alberghiera	cad	1.198,71 €	947,60 €	0,00%
LOM251.1E.12.080.0060	Software di gestione alberghiera avanzata fino a 40 camere	cad	2.455,91 €	1.941,43 €	0,00%
LOM251.1E.12.080.0070	Software di gestione alberghiera avanzata fino a 80 camere	cad	3.566,91 €	2.819,69 €	0,00%
LOM251.1E.12.080.0080	Software di gestione alberghiera avanzata fino a 200 camere	cad	6.139,76 €	4.853,57 €	0,00%
LOM251.1E.12.080.0090	Software di gestione accessi	cad	1.198,71 €	947,60 €	0,00%
LOM251.1E.13	IMPIANTI DI RILEVAZIONE INCENDIO				
LOM251.1E.13.010	CENTRALI ANALOGICHE				
LOM251.1E.13.010.0020.c	Centrale di rivelazione analogico/indirizzata equipaggiata di 2 loops espandibile a 4 loops tramite modulo opzionale. Gestione di max. 128 indirizzi per singolo loop. La centrale dovrà disporre di 3 uscite RS232, 3 uscite USB, 1 uscita standard 10/100 Base T per connessione locale su LAN o remota WAN tramite rete Ethernet. La centrale consente il collegamento su rete locale e dedicata RS485 (con modulo network opzionale) di 32 elementi indirizzati quali centrali, o pannelli di ripetizione globali. La centrale dispone di pannello di controllo con display grafico, jog dial di navigazione e tasti per la selezione delle funzioni. Memoria di 9999 eventi. La programmazione può essere effettuata tramite programma specifico con PC collegato localmente tramite ingressi USB o remotamente tramite connessione TCP/IP. La centrale dispone di alimentatore ricaricabile interno 4A con spazio per 2 batterie 12V - 15Ah. Moduli di zona a led opzionali (20 o 40 zone). La centrale è conforme alle norme EN54 pt.2 - 4. Componenti: - modulo di espansione per centrale espandibile 9E.13.010.0020. Il modulo dovrà consentire l'espansione di ulteriori 2 loops. Gestione di max. 128 indirizzi per singolo loop.	cad	659,05 €	520,99 €	3,50%
LOM251.1E.13.010.0040.a	Componenti per ampliamenti: - modulo di espansione per 2 loops. Installazione diretta all'interno della centrale su bus di collegamento moduli.	cad	330,01 €	260,88 €	6,99%
LOM251.1E.13.010.0050.a	Interfacce speciali gas per centrali analogiche: - interfaccia per singolo sensore completa di contenitore	cad	167,47 €	132,39 €	27,52%
LOM251.1E.13.010.0050.b	Interfacce speciali gas per centrali analogiche: - interfaccia per massimo 4 sensori senza contenitore	cad	265,40 €	209,80 €	34,73%
LOM251.1E.13.010.0060.e	Centrale di rivelazione incendio analogico/indirizzata ad intelligenza distribuita tramite box-remoti aventi ciascuno capacità massima di 2-4 loops collegati su di una linea Bus ad anello chiuso, ogni loop è capace di supportare fino a 159 rivelatori e 159 moduli di ingresso/uscita per linea. Dotata di display touchscreen a 7" retroilluminato a led. Linea Bus con capacità di collegamento fino a 7 display, per la gestione e la supervisione dell'intero sistema installabili sia sul campo che sui singoli box. Caratteristiche tecniche: - certificato CPR in accordo alla normativa EN 54 parte 2 e 4; - porta USB 2.0 per aggiornamento firmware, upload e download dei file di programmazione; - 1 uscita seriale RS485 per collegare sino a 16 pannelli remoti generali o 16 parziali; - display touchscreen 7" TFT 800 x 480 pixel a 65.000 colori con retroilluminazione a led regolabile; - quattro livelli d'accesso come richiesto dalla normativa EN 54-2; - scritte programmabili, descrizione punto e zona a 32 caratteri; - 500 zone fisiche e 400 gruppi logici diretti ed inversi; - equazioni di controllo (CBE) per attivazioni con operatori logici (AND-OR-DEL-ecc.); - archivio storico di 2000 eventi in memoria non volatile; - orologio in tempo reale in memoria non volatile; - auto programmazione delle linee con riconoscimento automatico del tipo dei dispositivi collegati; - riconoscimento automatico di punti con lo stesso indirizzo; - algoritmi di decisione per i criteri di allarme e guasto; - cambio automatico sensibilità Giorno/Notte; - segnalazione di necessità di pulizia dei rivelatori; - segnalazione di scarsa sensibilità sensori; - soglia di Allarme dei rivelatori programmabile; - programmazione di funzioni software predefinite per diversi dispositivi in campo; - funzioni di test automatico dell'impianto e walk test manuale; - comando di evacuazione; - comando d'azzeramento ritardi; - comando tacitazione ronzatore; - comando tacitazione sirene; - comando ripristino. Versione: - display	cad	1.929,47 €	1.525,27 €	2,39%
LOM251.1E.13.020	RIVELATORI E ACCESSORI PER CENTRALI ANALOGICHE				

Codice	Declaratoria	U. M.	Prezzo	Importo senza S.G. e U.I.	Rapporto R.U.
LOM251.1E.13.020.0050.c	Pulsanti manuali indirizzabili: - vetro di ricambio per pulsante, confezione da 10 pezzi	cad	36,23 €	28,64 €	25,45%
LOM251.1E.13.020.0050.d	Pulsanti manuali indirizzabili: - base relè	cad	79,20 €	62,61 €	11,64%
LOM251.1E.13.020.0060.a	Interfacce analogiche: - modulo di ingresso, interfaccia per rivelatori di fumo convenzionali a 2 fili	cad	152,36 €	120,44 €	15,14%
LOM251.1E.13.020.0060.b	Interfacce analogiche: - modulo di ingresso miniaturizzato	cad	112,08 €	88,60 €	2,05%
LOM251.1E.13.020.0060.c	Interfacce analogiche: - modulo 4 ingressi	cad	154,62 €	122,23 €	2,99%
LOM251.1E.13.020.0060.d	Interfacce analogiche: - modulo 4 ingressi- 4 relè	cad	278,80 €	220,40 €	0,82%
LOM251.1E.13.020.0060.e	Interfacce analogiche: - modulo per 1 linea controllata di avvisatori acustici	cad	212,29 €	167,82 €	1,08%
LOM251.1E.13.020.0060.f	Interfacce analogiche: - modulo 1 ingresso	cad	212,29 €	167,82 €	1,08%
LOM251.1E.13.020.0060.g	Interfacce analogiche: - modulo 2 ingressi + 2 uscite	cad	212,65 €	168,10 €	1,08%
LOM251.1E.13.020.0060.h	Interfacce analogiche: - modulo 2 ingressi + 1 uscita	cad	169,61 €	134,08 €	1,35%
LOM251.1E.13.020.0070.a	Interfacce analogiche - modulo di ingresso, interfaccia per rivelatori di fumo convenzionali a 2 fili	cad	176,25 €	139,33 €	7,85%
LOM251.1E.13.020.0070.b	Interfacce analogiche - modulo di ingresso miniaturizzato	cad	93,80 €	74,15 €	14,74%
LOM251.1E.13.020.0070.c	Interfacce analogiche - modulo di ingresso micro con uscita per LED	cad	99,08 €	78,32 €	13,96%
LOM251.1E.13.020.0070.d	Interfacce analogiche - modulo 10 ingressi	cad	469,48 €	371,13 €	4,91%
LOM251.1E.13.020.0070.e	Interfacce analogiche - modulo 10 uscite relè	cad	554,57 €	438,40 €	4,16%
LOM251.1E.13.020.0070.f	Interfacce analogiche - modulo 5 ingressi - 5 uscite	cad	481,75 €	380,83 €	4,78%
LOM251.1E.13.020.0070.g	Interfacce analogiche - modulo 1 uscita	cad	120,10 €	94,94 €	11,51%
LOM251.1E.13.020.0070.h	Interfacce analogiche - modulo 1 ingresso	cad	106,08 €	83,86 €	13,03%
LOM251.1E.13.020.0070.i	Interfacce analogiche - modulo 2 ingressi	cad	134,74 €	106,51 €	13,69%
LOM251.1E.13.020.0070.j	Interfacce analogiche - modulo 2 ingressi + 1 uscita	cad	156,66 €	123,84 €	11,77%
LOM251.1E.13.020.0070.k	Interfacce analogiche - modulo d'isolamento	cad	87,41 €	69,10 €	5,28%
LOM251.1E.13.020.0080	Interfaccia speciale per chiamata operatore, fornisce 2 ingressi per contatti e 1 uscita per segnalatore ottico/acustico, telealimentato da loop	cad	167,75 €	132,61 €	13,74%
LOM251.1E.13.020.0090.b	Segnalatori acustici indirizzabili - supporto di montaggio per sirena, IP54 di colore rosso	cad	13,74 €	10,86 €	33,56%
LOM251.1E.13.020.0090.c	Segnalatori acustici indirizzabili - supporto di montaggio per sirena di colore rosso	cad	17,23 €	13,62 €	26,76%
LOM251.1E.13.020.0095.d	Barriera di rivelazione fumi con emissione ad infrarossi con tipologia di funzionamento a riflessione. Autoreset e soglie di allarme regolabili. Connessione diretta al loop di rivelazione; il collegamento ai 2 conduttori del loop fornisce sia alimentazione all'apparato, che l'indirizzo dell'elemento per provvedere alla trasmissione delle segnalazioni di allarme e guasto. L'unità è fornita completa di prisma di riflessione. Conforme alle norme EN 54 pt.12, con dichiarazione DOP. Portata / accessori: - supporto di montaggio girevole	cad	298,16 €	235,70 €	1,54%
LOM251.1E.13.040	RIVELATORI E ACCESSORI PER CENTRALI CONVENZIONALI				
LOM251.1E.13.040.0070.c	Sonde antiallagamento: - interfaccia per rilevatore puntiforme antiallagamento	cad	67,53 €	53,38 €	13,65%
LOM251.1E.13.040.0110.a	Accessori per rivelatori di fiamma: - supporto di montaggio orientabile	cad	349,34 €	276,16 €	2,64%
LOM251.1E.13.040.0130	Supporto per Rivelatori di scintilla - 24 Vcc	cad	343,51 €	271,55 €	1,34%
LOM251.1E.13.040.0140.m	Elettromagneti: - colonnina standard per fissaggio elettromagneti standard. Possibilità di fissaggio a parete o pavimento.	cad	67,18 €	53,11 €	13,72%
LOM251.1E.13.040.0150.c	Pulsanti manuali d'allarme a rottura vetro: - vetro di ricambio per pulsante, confezione da 10 pezzi	cad	30,40 €	24,03 €	15,17%
LOM251.1E.13.050	RIVELAZIONE GAS				
LOM251.1E.13.050.0110	Scheda per rivelatori a doppia soglia a 2 relè.	cad	76,53 €	60,50 €	30,13%
LOM251.1E.13.070	APPARECCHI OTTICO - VISIVO				
LOM251.1E.13.070.0110	Ronzatore modulare da installare in quadri modulari, funzionante in c.a. 12/24/220 V	cad	27,35 €	21,62 €	42,12%
LOM251.1E.13.070.0120.a	Campana in bronzo funzionante a 24/220 V applicazione a parete, nei tipi: - Ø 90 mm	cad	44,05 €	34,82 €	26,15%
LOM251.1E.13.070.0120.b	Campana in bronzo funzionante a 24/220 V applicazione a parete, nei tipi: - Ø 140 mm	cad	57,58 €	45,52 €	20,00%
LOM251.1E.14	IMPIANTI ASCENSORI				
LOM251.1E.14.010	IMPIANTI ASCENSORE				

Codice	Declaratoria	U. M.	Prezzo	Importo senza S.G. e U.I.	Rapporto R.U.
LOM251.1E.14.010.0080	Variante per una fermata in più o in meno, corsa massimo 18 m, per ascensori ad azionamento oleodinamico con portata 400/500 kg	cad	1.872,92 €	1.480,57 €	39,38%
LOM251.1E.14.010.0110	Variante per una fermata in più o in meno, corsa massimo 18 m, per ascensori ad azionamento oleodinamico con portata 630/900 kg	cad	1.827,59 €	1.444,74 €	40,36%
LOM251.1E.14.030	MONTACARICHI				
LOM251.1E.14.030.0020.b	Montacarico con le seguenti caratteristiche: - differenza di prezzo per ogni fermata in più aumento corsa di 3 m	cad	1.503,07 €	1.188,20 €	49,07%
LOM251.1E.14.040	MONTAVIVANDE - MONTALIBRI				
LOM251.1E.14.040.0010.b	Montacarico con le seguenti caratteristiche: - differenza di prezzo per ogni fermata in più aumento corsa di 3 m	cad	1.291,11 €	1.020,64 €	57,12%
LOM251.1E.14.050	MAGGIORAZIONI				
LOM251.1E.14.050.0050	Sovrapprezzo per manovra collettiva Simplex in discesa	cad	1.760,20 €	1.391,46 €	20,95%
LOM251.1E.14.060	MONTALETIGHE UTILIZZABILE IN CASO D'INCENDIO				
LOM251.1E.14.060.0010	Fornitura e posa in opera di un impianto conforme alle direttive europee 95/16/CE (compatibilità elettromagnetica), 89/106/CE (risparmio energetico), DM 236 89/106/CE (risparmio energetico), DM 236 (superamento delle barriere architettoniche), DM 15/09/05. Portata e capienza 1275 Kg - 17 persone - Velocità Fermate Servizi Corsa 1,00 m/s55 m - Dimensioni vano (l/p)* p)* 2000/2700 mm - Tipo di vano cemento armato - Misura Fossa Testata 1600 mm 3850 mm - Avviamenti ora/R.I. 180 - 40% - Forza motrice 380 Volt CA - 50 Hz - n. 5 fermate. Azionamento elettromeccanico a funi a frequenza variabile V3F. Macchinario posto all'interno del locale macchine. CABINA "MCD" H 2200 mm costituita da una struttura metallica con arcata, pareti rivestite in acciaio inox antigraffio scacco. Dimensioni di cabina mm 1200 di larghezza per mm 2300 di profondità, altezza mm 2200. Un accesso in cabina. Parete lato porta in lamiera di acciaio inox antigraffio scacco. Una fascia paracolpi in acciaio inox satinato Asturia su ciascuna delle tre pareti. Cielino piano in acciaio inox satinato Asturia con illuminazione a luce fluorescente e diffusori in policarbonato bianco ovali. Pavimento e rivestimenti della cabina realizzati con materiali non combustibili. Porta di cabina automatica a due ante ad apertura telescopica laterale, costruita in lamiera di acciaio inox antigraffio scacco e azionata da un operatore in corrente continua a controllo elettronico. Luce netta mm 1100 per mm 2100 di altezza. Fascio di raggi infrarossi (cortina di luce) per invertire il movimento delle porte in presenza di ostacoli montato su tutta l'ampiezza della porta. Porte di piano del tipo AMDY per traffico medio, automatiche a due ante abbinate alla corrispondente porta di cabina; apertura telescopica laterale; costruite in lamiera di acciaio inox antigraffio scacco e complete di portali in lamiera di acciaio inox antigraffio. Apertura netta mm 1100 per mm 2100 di altezza. Porte di piano resistenti al fuoco per 120' (omologazione REI in base alla circolare degli interni 02/04/1991 N° 7 e alle norme CN VVF/CCI UNI EN 1634-1). Bottoniere e segnalazioni applicate a parete. Manovra simplex full collettiva a prenotazione per salire e scendere con	cad	82.226,34 €	65.001,06 €	8,78%
LOM251.1E.15	IMPIANTI DI SEGNALAZIONE ORARIA				
LOM251.1E.15.010	REGOLATORE RADIOSINCRONIZZABILE				
LOM251.1E.15.010.0110	Orologio elettromeccanico a scatto di cifre, ore minuti, altezza caratteri 10 cm; ricevitore di impulsi.	cad	319,19 €	252,32 €	7,23%
LOM251.1E.15.010.0120	Orologio calendario elettromeccanico ricevitore di impulsi; altezza caratteri 10 cm, per data, giorno, ore e minuti.	cad	618,62 €	489,03 €	3,72%
LOM251.1E.15.010.0140.a	Orologio digitale a display luminosi a sette segmenti, altezza caratteri 10 cm, indicazione ore, minuti, data; movimenti indipendenti al quarzo; alimentazione 220 V: - ad una faccia	cad	573,32 €	453,22 €	4,02%
LOM251.1E.15.010.0140.b	Orologio digitale a display luminosi a sette segmenti, altezza caratteri 10 cm, indicazione ore, minuti, data; movimenti indipendenti al quarzo; alimentazione 220 V: - ad due facce	cad	1.025,65 €	810,79 €	2,25%
LOM251.1E.15.010.0170	Orologio a scheda per la rilevazione delle presenze semi-automatico	cad	940,32 €	743,34 €	2,45%
LOM251.1E.15.010.0180	Orologio a scheda per la rilevazione delle presenze automatico	cad	940,32 €	743,34 €	2,45%
LOM251.1E.15.010.0200	Segnalatore acustico di orario	cad	187,54 €	148,25 €	2,45%
LOM251.1E.15.020	QUADRO MULTIOROLOGIO PER CAMPANELLA SCOLASTICA				
LOM251.1E.15.020.0010	Il quadro multiorologio serve per la regolazione degli orologi con pannello touch-screen da 5,7 pollici con almeno 30 regolazioni per ogni giorno della settimana. Possibilità di esclusione dei giorni mensili di funzionamento. Possibilità di suddividere in almeno 4 settori il funzionamento delle campane, possibilità di programmare almeno 2 lunghezze del suono della campanella. Alimentazione 230 Volt almeno 4 relè da 10 Amper per comando campane. Dotato di selettore a chiave per la programmazione, dotato di pulsante per il funzionamento manuale della campanella. Nel costo è compreso l'installazione escluso gli impianti.	cad	1.183,06 €	935,23 €	9,74%
LOM251.1E.16	IMPIANTO CONTROLLO ACCESSI CANTIERE				
LOM251.1E.16.010	IMPIANTO CONTROLLO ACCESSI CANTIERE				
LOM251.1E.16.010.0010	Impianto controllo accessi cantiere, composto da: n°1 centrale controllo accessi 8 varchi con relativi accessori, (alimentatore 24 Vcc 2") posta in armadio da interno, n° 1 software di gestione del sistema, n°1 lettore di prossimità con montaggio a parete con tastiera, n°1 filtro di alimentazione, n° 1 convertitore di protocollo RS232/485, n°1 kit dispositivo di soppressione disturbi, n°1 batteria al Pb 12V 2 Ah, n°20 tessere di prossimità precodificate, n°20 personalizzazione monocromatica di numerazione, n°1 minitower da 1 GB completo di tastiera, mouse e monitor da 17" TFT, software necessari alla gestione informatica del controllo accessi, n° 1 APC back-UPS 400 Watt, compreso quant'altro per dare l'operafinita a perfetta regola d'arte.	cad	6.183,75 €	4.888,34 €	8,03%
LOM251.1M	OPERE COMPIUTE IMPIANTI MECCANICI				

Codice	Declaratoria	U. M.	Prezzo	Importo senza S.G. e U.I.	Rapporto R.U.
LOM251.1M.01	APPARECCHIATURE PER PRODUZIONE CALORE				
LOM251.1M.01.050	BRUCIATORI DI METANO				
LOM251.1M.01.050.0100.g	Bruciatori di metano, bistadio progressivi o modulanti. L' alimentazione elettrica è monofase, fino a una potenza termica di 200 kW. Per potenze termiche superiori ai 200 kW si passa a un tipo di alimentazione elettrica trifase. Grado di protezione elettrico IP44. Grandezze (kW: potenza termica utile): - oltre 1400 fino a 2300 kW	cad	5.611,94 €	4.436,32 €	10,67%
LOM251.1M.01.070	APPARECCHI VARI PER IMPIANTI A GASOLIO				
LOM251.1M.01.070.0040.g	Corredi per serbatoi di gasolio: - kit segnalazione perdite comprendente: centralina elettronica, sonda, serbatoio, indicatore di livello, tubo in pvc, rubinetti e raccordi, liquido di controllo certificato	cad	348,93 €	275,83 €	25,91%
LOM251.1M.01.100	GENERATORI D'ARIA CALDA				
LOM251.1M.01.100.0020.d	Generatori d'aria calda verticali da interno per diffusione diretta o canalizzata, abbinabili a bruciatore pressurizzato di gas o gasolio (non incluso nel prezzo), composti da camera di combustione in acciaio inox, griglia d'aspirazione, filtro per aria, sezione ventilante, bocca di mandata, quadro di comando con strumentazione e mobile in lamiera d'acciaio verniciato e coibentato. Grandezze (kW: potenza termica utile): - oltre 110 fino a 150 kW	cad	4.713,29 €	3.725,92 €	2,88%
LOM251.1M.01.120	APPARECCHIATURE VARIE PER CENTRALI TERMICHE				
LOM251.1M.01.120.0010.c	Sistemi di rivelazione fughe metano - sirena d'allarme per sistema di rivelazione fughe metano	cad	90,42 €	71,48 €	6,00%
LOM251.1M.01.120.0010.d	Sistemi di rivelazione fughe metano - lampeggiatore d'allarme per sistema di rivelazione fughe metano	cad	47,47 €	37,53 €	11,43%
LOM251.1M.03	APPARECCHIATURE PER CENTRALI IDRICHE, SCARICHI E PISCINE				
LOM251.1M.03.010	SERBATOI PER ACQUA POTABILE				
LOM251.1M.03.010.0030.h	Aumenti di prezzo per serbatoi per acqua potabile orizzontali pressione d'esercizio max bar 6 con ispezione (tutti i tipi): Grandezze (l: capacità): - 5000 l	cad	733,62 €	579,94 €	0,00%
LOM251.1M.03.070	BOLLITORI				
LOM251.1M.03.070.0040.a	Bollitore in acciaio con intercapedine, isolamento termico in poliuretano espanso ecologico opportunamente iniettato e con forte spessore, rivestimento esterno in lamiera smaltatura al titanio a 850° C, multiposizione sia orizzontale che verticale, termostato di temperatura da 30 a 80° C, anodo di magnesio contro le correnti vaganti, lampada spia di funzionamento, flangia di ispezione da 75 mm., pressione max di esercizio 8 bar, intercapedine 3 bar, attacco ricircolo acqua sanitaria, compresa valvola di sicurezza , kit elettrico monofase/trifase, compreso trasporto, installazione e assistenza muraria, della: - capacità litri 80	cad	559,78 €	442,51 €	4,63%
LOM251.1M.03.070.0040.b	Bollitore in acciaio con intercapedine, isolamento termico in poliuretano espanso ecologico opportunamente iniettato e con forte spessore, rivestimento esterno in lamiera smaltatura al titanio a 850° C, multiposizione sia orizzontale che verticale, termostato di temperatura da 30 a 80° C, anodo di magnesio contro le correnti vaganti, lampada spia di funzionamento, flangia di ispezione da 75 mm., pressione max di esercizio 8 bar, intercapedine 3 bar, attacco ricircolo acqua sanitaria, compresa valvola di sicurezza , kit elettrico monofase/trifase, compreso trasporto, installazione e assistenza muraria, della: - capacità litri 100	cad	586,81 €	463,88 €	4,42%
LOM251.1M.03.070.0040.c	Bollitore in acciaio con intercapedine, isolamento termico in poliuretano espanso ecologico opportunamente iniettato e con forte spessore, rivestimento esterno in lamiera smaltatura al titanio a 850° C, multiposizione sia orizzontale che verticale, termostato di temperatura da 30 a 80° C, anodo di magnesio contro le correnti vaganti, lampada spia di funzionamento, flangia di ispezione da 75 mm., pressione max di esercizio 8 bar, intercapedine 3 bar, attacco ricircolo acqua sanitaria, compresa valvola di sicurezza , kit elettrico monofase/trifase, compreso trasporto, installazione e assistenza muraria, della: - capacità litri 120	cad	660,84 €	522,40 €	3,92%
LOM251.1M.03.070.0040.d	Bollitore in acciaio con intercapedine, isolamento termico in poliuretano espanso ecologico opportunamente iniettato e con forte spessore, rivestimento esterno in lamiera smaltatura al titanio a 850° C, multiposizione sia orizzontale che verticale, termostato di temperatura da 30 a 80° C, anodo di magnesio contro le correnti vaganti, lampada spia di funzionamento, flangia di ispezione da 75 mm., pressione max di esercizio 8 bar, intercapedine 3 bar, attacco ricircolo acqua sanitaria, compresa valvola di sicurezza , kit elettrico monofase/trifase, compreso trasporto, installazione e assistenza muraria, della: - capacità litri 150	cad	744,85 €	588,81 €	4,17%
LOM251.1M.03.070.0040.e	Bollitore in acciaio con intercapedine, isolamento termico in poliuretano espanso ecologico opportunamente iniettato e con forte spessore, rivestimento esterno in lamiera smaltatura al titanio a 850° C, multiposizione sia orizzontale che verticale, termostato di temperatura da 30 a 80° C, anodo di magnesio contro le correnti vaganti, lampada spia di funzionamento, flangia di ispezione da 75 mm., pressione max di esercizio 8 bar, intercapedine 3 bar, attacco ricircolo acqua sanitaria, compresa valvola di sicurezza , kit elettrico monofase/trifase, compreso trasporto, installazione e assistenza muraria, della: - capacità litri 200	cad	908,80 €	718,42 €	3,42%

Codice	Declaratoria	U. M.	Prezzo	Importo senza S.G. e U.I.	Rapporto R.U.
LOM251.1M.03.080	SOLLEVAMENTO ACQUE DI SCARICO				
LOM251.1M.03.080.0080.I	Accessori per pompe di sollevamento: - sistema d'allarme acustico di massimo livello con riserva di carica	cad	222,31 €	175,74 €	4,07%
LOM251.1M.03.090	APPARECCHI E ACCESSORI PER PISCINE				
LOM251.1M.03.090.0070.a	Pulitori di fondo, tipo: - pulitore manuale, composto da pompa con motore da 1,1 kW, testa aspirante con ruote e spazzola, asta da 4 m, galleggiante con cavo da 15 m, filtro a cartuccia da 15 m³/h con pre-filtro, tubo di scarico da 10 m, quadro elettrico a norme con cavo da 30 m, carrello a ruote gommate	cad	2.582,15 €	2.041,23 €	0,00%
LOM251.1M.03.090.0070.b	Pulitori di fondo, tipo: - pulitore automatico per piscine fino a 25 m, composto da aspiratore automatico telecomandabile a pompa sommersa in bassa tensione, sacchetti filtranti, tubo di scarico da 10 m, quadro elettrico a norme con cavo da 30 m, carrello a ruote gommate	cad	7.384,94 €	5.837,90 €	0,00%
LOM251.1M.03.090.0070.c	Pulitori di fondo, tipo: - pulitore automatico per piscine oltre 25 m, composto da aspiratore automatico telecomandabile a pompa sommersa in bassa tensione, sacchetti filtranti, tubo di scarico da 10 m, quadro elettrico a norme con cavo da 30 m, carrello a ruote gommate	cad	17.868,43 €	14.125,24 €	0,00%
LOM251.1M.03.090.0080.a	Apparecchi di analisi acqua, tipo: - test per misura di cloro residuo libero totale/combinato e pH con reagenti DPD e PHENOL RED solidi in pillole, compensatore e dischi intercambiabili a colore standard, contenitore plastico, provette in vetro	cad	37,43 €	29,59 €	0,00%
LOM251.1M.03.090.0080.b	Apparecchi di analisi acqua, tipo: - test per misura di cloro residuo libero totale/combinato e pH con reagenti DPD e PHENOL RED solidi in pillole, con comparatore fotometrico a scala analogica	cad	142,03 €	112,28 €	0,00%
LOM251.1M.03.090.0080.c	Apparecchi di analisi acqua, tipo: - test per misura di vari parametri: cloruri, alcalinità, durezza, ciascuno con relativi reagenti solidi in pillole e barretta graduata per l'analisi volumetrica, contenitore plastico, n° 100 pillole di analisi per ciascun parametro	cad	1.652,57 €	1.306,38 €	0,00%
LOM251.1M.03.090.0080.d	Apparecchi di analisi acqua, tipo: - test per misura di acido cianitrico con metodo torbidimetrico, con reagenti solidi in pillola, barretta graduata, spazzolino di pulizia, n° 100 pillole reagenti	cad	4.286,36 €	3.388,43 €	0,00%
LOM251.1M.04	ALTRE APPARECCHIATURE PER CENTRALE				
LOM251.1M.04.060	STRUMENTI DI CONTROLLO E MISURA				
LOM251.1M.04.060.0060.b	Centrale di contabilizzazione per gestione fino a 250 contabilizzatori, comprendente: microprocessore con alimentazione elettrica 220 V; alimentazione di riserva a batteria; modem di trasmissione; quadro di contenimento con chiave; monitor a colori; software con messa in servizio. Grandezze: - aumento di prezzo per aggiunta contabilizzazione raffreddamento (per ogni contabilizzatore)	cad	82,41 €	65,15 €	0,00%
LOM251.1M.04.060.0060.c	Centrale di contabilizzazione per gestione fino a 250 contabilizzatori, comprendente: microprocessore con alimentazione elettrica 220 V; alimentazione di riserva a batteria; modem di trasmissione; quadro di contenimento con chiave; monitor a colori; software con messa in servizio. Grandezze: - aumento di prezzo per aggiunta di altre contabilizzazioni (per ogni contabilizzatore)	cad	63,19 €	49,95 €	0,00%
LOM251.1M.05	UNITA' DI TRATTAMENTO ARIA A SEZIONI				
LOM251.1M.05.090	AUMENTI DI PREZZO PER SEZIONI DA ESTERNO				
LOM251.1M.05.090.0080.a	Aumenti di prezzo per le sezioni comprese fra i tipi elencati; le sezioni sono composte come già descritto, ma in costruzione da esterno e pannellatura sandwich spessore mm 30 precoibentata formata da doppia lamiera di acciaio rivestita in alluminio-zinco o in peralluman, con interposto isolamento termo acustico di adeguata densità, complete di tettuccio e (ove necessario) vani tecnici di ricovero: - multi-zone - doppio condotto Grandezze (l/s [m³/h]: portata aria): - fino a 694 l/s [2500 m³/h]	cad	430,69 €	340,47 €	0,00%
LOM251.1M.05.090.0080.b	Aumenti di prezzo per le sezioni comprese fra i tipi elencati; le sezioni sono composte come già descritto, ma in costruzione da esterno e pannellatura sandwich spessore mm 30 precoibentata formata da doppia lamiera di acciaio rivestita in alluminio-zinco o in peralluman, con interposto isolamento termo acustico di adeguata densità, complete di tettuccio e (ove necessario) vani tecnici di ricovero: - multi-zone - doppio condotto Grandezze (l/s [m³/h]: portata aria): - oltre 694 fino a 972 l/s [2500 - 3500 m³/h]	cad	845,42 €	668,32 €	0,00%
LOM251.1M.05.090.0080.c	Aumenti di prezzo per le sezioni comprese fra i tipi elencati; le sezioni sono composte come già descritto, ma in costruzione da esterno e pannellatura sandwich spessore mm 30 precoibentata formata da doppia lamiera di acciaio rivestita in alluminio-zinco o in peralluman, con interposto isolamento termo acustico di adeguata densità, complete di tettuccio e (ove necessario) vani tecnici di ricovero: - multi-zone - doppio condotto Grandezze (l/s [m³/h]: portata aria): - oltre 972 fino a 1388 l/s [3500 - 5000 m³/h]	cad	961,08 €	759,75 €	0,00%

Codice	Declaratoria	U. M.	Prezzo	Importo senza S.G. e U.I.	Rapporto R.U.
LOM251.1M.05.090.0080.d	Aumenti di prezzo per le sezioni comprese fra i tipi elencati; le sezioni sono composte come già descritto, ma in costruzione da esterno e pannellatura sandwich spessore mm 30 precoibentata formata da doppia lamiera di acciaio rivestita in alluminio-zinco o in peralluman, con interposto isolamento termo acustico di adeguata densità, complete di tettuccio e (ove necessario) vani tecnici di ricovero: - multi-zone - doppio condotto Grandezze (l/s [m³/h]: portata aria): - oltre 1388 fino a 6111 l/s [5000 - 22000 m³/h]	cad	1.000,88 €	791,21 €	0,00%
LOM251.1M.05.110	AUMENTI DI PREZZO PER MAGGIOR ISOLAMENTO TERMO ACUSTICO				
LOM251.1M.05.110.0010	Aumenti di prezzo per tutte le sezioni comprese nel presente capitolo, per ogni 10 mm in più di isolamento termo acustico nella pannellatura sandwich, compreso nel prezzo anche il maggior costo delle lamiere di contenimento. Da valutare sulla superficie effettiva delle pannellature delle sezioni.	m² x cm	3,83 €	3,03 €	0,00%
LOM251.1M.07	CONDIZIONATORI AUTONOMI				
LOM251.1M.07.010	CONDIZIONATORI AUTONOMI AD ARMADIO				
LOM251.1M.07.010.0030.a	Aumenti di prezzo per aggiunta di batteria di riscaldamento ad acqua in rame alluminio. Grandezze (m³/h: portata nominale - kWt: potenzialità termica con acqua calda da 80 a 70 °C): - 1500 m³/h - fino a 6 kWt	cad	454,00 €	358,89 €	0,00%
LOM251.1M.07.010.0030.b	Aumenti di prezzo per aggiunta di batteria di riscaldamento ad acqua in rame alluminio. Grandezze (m³/h: portata nominale - kWt: potenzialità termica con acqua calda da 80 a 70 °C): - 2000 m³/h - fino a 8 kWt	cad	524,33 €	414,49 €	0,00%
LOM251.1M.07.010.0030.c	Aumenti di prezzo per aggiunta di batteria di riscaldamento ad acqua in rame alluminio. Grandezze (m³/h: portata nominale - kWt: potenzialità termica con acqua calda da 80 a 70 °C): - 3000 m³/h - fino a 12 kWt	cad	592,37 €	468,28 €	0,00%
LOM251.1M.07.010.0030.d	Aumenti di prezzo per aggiunta di batteria di riscaldamento ad acqua in rame alluminio. Grandezze (m³/h: portata nominale - kWt: potenzialità termica con acqua calda da 80 a 70 °C): - 4500 m³/h - fino a 18 kWt	cad	690,95 €	546,21 €	0,00%
LOM251.1M.07.010.0030.e	Aumenti di prezzo per aggiunta di batteria di riscaldamento ad acqua in rame alluminio. Grandezze (m³/h: portata nominale - kWt: potenzialità termica con acqua calda da 80 a 70 °C): - 6000 m³/h - fino a 24 kWt	cad	729,96 €	577,04 €	0,00%
LOM251.1M.07.010.0030.f	Aumenti di prezzo per aggiunta di batteria di riscaldamento ad acqua in rame alluminio. Grandezze (m³/h: portata nominale - kWt: potenzialità termica con acqua calda da 80 a 70 °C): - 8000 m³/h - fino a 32 kWt	cad	789,55 €	624,15 €	0,00%
LOM251.1M.07.010.0030.g	Aumenti di prezzo per aggiunta di batteria di riscaldamento ad acqua in rame alluminio. Grandezze (m³/h: portata nominale - kWt: potenzialità termica con acqua calda da 80 a 70 °C): - 12000 m³/h - fino a 48 kWt	cad	908,03 €	717,81 €	0,00%
LOM251.1M.07.010.0040.a	Aumenti di prezzo per aggiunta di plenum con bocchette per diffusione aria direttamente in ambiente. Grandezze (m³/h: portata nominale): - 1500 m³/h	cad	256,83 €	203,03 €	0,00%
LOM251.1M.07.010.0040.b	Aumenti di prezzo per aggiunta di plenum con bocchette per diffusione aria direttamente in ambiente. Grandezze (m³/h: portata nominale): - 2000 m³/h	cad	295,80 €	233,83 €	0,00%
LOM251.1M.07.010.0040.c	Aumenti di prezzo per aggiunta di plenum con bocchette per diffusione aria direttamente in ambiente. Grandezze (m³/h: portata nominale): - 3000 m³/h	cad	406,63 €	321,45 €	0,00%
LOM251.1M.07.010.0040.d	Aumenti di prezzo per aggiunta di plenum con bocchette per diffusione aria direttamente in ambiente. Grandezze (m³/h: portata nominale): - 4500 m³/h	cad	519,75 €	410,87 €	0,00%
LOM251.1M.07.010.0040.e	Aumenti di prezzo per aggiunta di plenum con bocchette per diffusione aria direttamente in ambiente. Grandezze (m³/h: portata nominale): - 6000 m³/h	cad	631,35 €	499,09 €	0,00%
LOM251.1M.07.010.0040.f	Aumenti di prezzo per aggiunta di plenum con bocchette per diffusione aria direttamente in ambiente. Grandezze (m³/h: portata nominale): - 8000 m³/h	cad	683,32 €	540,17 €	0,00%
LOM251.1M.07.010.0040.g	Aumenti di prezzo per aggiunta di plenum con bocchette per diffusione aria direttamente in ambiente. Grandezze (m³/h: portata nominale): - 9000 m³/h	cad	734,53 €	580,66 €	0,00%
LOM251.1M.07.040	SISTEMI MULTI-SPLIT				
LOM251.1M.07.040.0080.c	Accessori per sistemi multi-split - comando remoto	cad	253,51 €	200,40 €	9,10%
LOM251.1M.07.040.0080.d	Accessori per sistemi multi-split - programmatore settimanale	cad	371,28 €	293,50 €	6,22%
LOM251.1M.08	VENTILATORI				
LOM251.1M.08.040	SISTEMA DI PRESSURIZZAZIONE LOCALE FILTRO FUMO				
LOM251.1M.08.040.0020.c	Sostituzione accessori e ricambi per sistema di pressurizzazione locale filtro fumo, comprensivo della fornitura del materiale, dello smontaggio dell'elemento da sostituire con trasporto a discarica e smaltimento, montaggio del nuovo elemento: - pannello ottico acustico 24 volt autoalimentato con batteria	cad	269,38 €	212,95 €	4,19%
LOM251.1M.09	DISTRIBUZIONE E DIFFUSIONE ARIA				
LOM251.1M.09.060	GRIGLIE DI RIPRESA				
LOM251.1M.09.060.0010.l	Griglie di ripresa in alluminio o acciaio, con un filare di alette fisse e con serranda di regolazione. Grandezze (m²: superficie frontale): - acciaio - oltre 0,18 m²	m²	378,45 €	299,17 €	17,92%

Codice	Declaratoria	U. M.	Prezzo	Importo senza S.G. e U.I.	Rapporto R.U.
LOM251.1M.10	TERMINALI DI CLIMATIZZAZIONE				
LOM251.1M.10.010	VENTILCONVETTORI				
LOM251.1M.10.010.0090.a	Completamenti per ventilconvettori da incasso comprendenti: griglia in alluminio con cerniere per aspirazione aria da plenum e ispezione; bocchetta in alluminio ad alette regolabili per mandata aria; raccordo da ventilconvettore a bocchetta in lamiera d'acciaio zincata; staffe di sostegno. Grandezze (W: potenza di raffrescamento sensibile con aria °C 26 UR 50% e acqua °C da 7 a 12): - fino a 1400 W	cad	183,26 €	144,87 €	49,35%
LOM251.1M.10.010.0090.b	Completamenti per ventilconvettori da incasso comprendenti: griglia in alluminio con cerniere per aspirazione aria da plenum e ispezione; bocchetta in alluminio ad alette regolabili per mandata aria; raccordo da ventilconvettore a bocchetta in lamiera d'acciaio zincata; staffe di sostegno. Grandezze (W: potenza di raffrescamento sensibile con aria °C 26 UR 50% e acqua °C da 7 a 12): - oltre 1400 fino a 2100 W	cad	203,74 €	161,06 €	44,39%
LOM251.1M.10.010.0090.c	Completamenti per ventilconvettori da incasso comprendenti: griglia in alluminio con cerniere per aspirazione aria da plenum e ispezione; bocchetta in alluminio ad alette regolabili per mandata aria; raccordo da ventilconvettore a bocchetta in lamiera d'acciaio zincata; staffe di sostegno. Grandezze (W: potenza di raffrescamento sensibile con aria °C 26 UR 50% e acqua °C da 7 a 12): - oltre 2100 fino a 3500 W	cad	218,06 €	172,38 €	41,47%
LOM251.1M.10.010.0090.d	Completamenti per ventilconvettori da incasso comprendenti: griglia in alluminio con cerniere per aspirazione aria da plenum e ispezione; bocchetta in alluminio ad alette regolabili per mandata aria; raccordo da ventilconvettore a bocchetta in lamiera d'acciaio zincata; staffe di sostegno. Grandezze (W: potenza di raffrescamento sensibile con aria °C 26 UR 50% e acqua °C da 7 a 12): - oltre 5000 fino a 5800 W	cad	234,01 €	184,99 €	38,64%
LOM251.1M.10.050	SISTEMI RADIANTI A SOFFITTO				
LOM251.1M.10.050.0020.f	Soffitti radianti attivi e inattivi completi di sistemi di sostegno, composti da: tubi in acciaio nero verniciato, nei soffitti attivi formati in serpentine e completi di collettori; distanziatori in acciaio zincato; pannelli o doghe in alluminio verniciato di bianco, completi di cornici perimetrali e accessori vari di montaggio; materassino di lana minerale densità kg/m³ 15 spessore mm 15 su carta-alluminio. Grandezze (W/m²: resa termica minima dei soffitti attivi con temperatura ambiente °C 20, temperatura media acqua °C 60 e altezza locale m 3 - [int.]: mm interasse tubi - mm: dimensioni pannelli o doghe): - parte inattiva - doghe larghezza 200 mm	m²	109,64 €	86,67 €	25,99%
LOM251.1M.11	TERMINALI IDRO-SANITARI				
LOM251.1M.11.060	LAVELLI E LAVATOI				
LOM251.1M.11.060.0020.b	Lavelli in acciaio inox da semi-incasso: - a 2 bacini da 90 x 50 cm circa, completo di mensole	cad	181,85 €	143,75 €	24,86%
LOM251.1M.11.060.0020.c	Lavelli in acciaio inox da semi-incasso: - a 2 bacini con scolapiatti da 120 x 50 cm circa, completo di mensole	cad	195,50 €	154,55 €	23,13%
LOM251.1M.11.080	SISTEMI SANITARI PER DISABILI				
LOM251.1M.11.080.0020.a	Lavabi per disabili con bordi arrotondati, poggiaomiti e paraspruzzi, in ceramica colore bianco, fronte concavo per agevolare l'avvicinamento alle persone che utilizzano la carrozzina, completo di rubinetto miscelatore monocomando a leva lunga a bocchello estraibile, 2 raccordi flessibili con rosetta, piletta con griglia, sifone a scarico flessibile, guarnizioni e mensole: - fisso	cad	571,90 €	452,09 €	7,91%
LOM251.1M.11.080.0020.b	Lavabi per disabili con bordi arrotondati, poggiaomiti e paraspruzzi, in ceramica colore bianco, fronte concavo per agevolare l'avvicinamento alle persone che utilizzano la carrozzina, completo di rubinetto miscelatore monocomando a leva lunga a bocchello estraibile, 2 raccordi flessibili con rosetta, piletta con griglia, sifone a scarico flessibile, guarnizioni e mensole: - reclinabile con dispositivo meccanico	cad	671,59 €	530,90 €	10,10%
LOM251.1M.11.080.0020.c	Lavabi per disabili con bordi arrotondati, poggiaomiti e paraspruzzi, in ceramica colore bianco, fronte concavo per agevolare l'avvicinamento alle persone che utilizzano la carrozzina, completo di rubinetto miscelatore monocomando a leva lunga a bocchello estraibile, 2 raccordi flessibili con rosetta, piletta con griglia, sifone a scarico flessibile, guarnizioni e mensole: - reclinabile con dispositivo pneumatico	cad	787,51 €	622,54 €	8,61%
LOM251.1M.11.200	ALLACCIAMENTI				

Codice	Declaratoria	U. M.	Prezzo	Importo senza S.G. e U.I.	Rapporto R.U.
LOM251.1M.11.200.0010.a	Allacciamenti completi di apparecchi sanitari all'interno di bagni, cucine e altri locali, eseguiti con materiali previsti nel presente prezzario. Tipi di allacciamenti: - acqua fredda e acqua calda, con scarico Inclusioni: - valvola d'intercettazione generale DN15 ubicata in prossimità del locale, tipo da incasso con cappuccio cromato o a sfera con eventuale cassetta a muro; - tubazione di alimentazione DN15 (completa di maggiorazione 50% per raccorderia) da valvola generale ad apparecchio sanitario, in materiale metallico o plastico; - guaina isolante spessore 9 mm, per tubazione d'alimentazione; - tubazione di scarico DE40 (completa di maggiorazione 300% per raccorderia) da apparecchio sanitario a colonna di scarico, in pead. Esclusioni: - assistenza muraria e fornitura/posa di apparecchio sanitario e rubinetteria	cad	195,25 €	154,35 €	46,31%
LOM251.1M.11.200.0010.b	Allacciamenti completi di apparecchi sanitari all'interno di bagni, cucine e altri locali, eseguiti con materiali previsti nel presente prezzario. Tipi di allacciamenti: - acqua fredda o acqua calda, con scarico Inclusioni: - tubazione di alimentazione DN15 (completa di maggiorazione 50% per raccorderia) da valvola generale ad apparecchio sanitario, in materiale metallico o plastico; - guaina isolante spessore 9 mm, per tubazione d'alimentazione; - tubazione di scarico DE110 (completa di maggiorazione 300% per raccorderia) da apparecchio sanitario a colonna di scarico, in pead. Esclusioni: - assistenza muraria e fornitura/posa di apparecchio sanitario e rubinetteria	cad	201,42 €	159,23 €	33,68%
LOM251.1M.11.200.0010.c	Allacciamenti completi di apparecchi sanitari all'interno di bagni, cucine e altri locali, eseguiti con materiali previsti nel presente prezzario. Tipi di allacciamenti: - acqua fredda e acqua calda, senza scarico Inclusioni: - tubazione di alimentazione DN15 (completa di maggiorazione 50% per raccorderia) da valvola generale ad apparecchio sanitario, in materiale metallico o plastico; - guaina isolante spessore 9 mm, per tubazione d'alimentazione. Esclusioni: - assistenza muraria e fornitura/posa di apparecchio sanitario e rubinetteria	cad	168,33 €	133,07 €	53,72%
LOM251.1M.11.200.0010.d	Allacciamenti completi di apparecchi sanitari all'interno di bagni, cucine e altri locali, eseguiti con materiali previsti nel presente prezzario. Tipi di allacciamenti: - acqua fredda o acqua calda, senza scarico Inclusioni: - tubazione di alimentazione DN15 (completa di maggiorazione 50% per raccorderia) da valvola generale ad apparecchio sanitario, in materiale metallico o plastico; - guaina isolante spessore 9 mm, per tubazione d'alimentazione. Esclusioni: - assistenza muraria e fornitura/posa di apparecchio sanitario e rubinetteria	cad	55,58 €	43,94 €	40,70%
LOM251.1M.11.200.0010.e	Allacciamenti completi di apparecchi sanitari all'interno di bagni, cucine e altri locali, eseguiti con materiali previsti nel presente prezzario. Tipi di allacciamenti: - scarico Inclusioni: - tubazione di scarico DE40 (completa di maggiorazione 300% per raccorderia) da apparecchio sanitario a colonna di scarico, in pead. Esclusioni: - assistenza muraria e fornitura/posa di apparecchio sanitario e rubinetteria	cad	81,59 €	64,50 €	55,42%
LOM251.1M.12	ANTINCENDIO				
LOM251.1M.12.030	APPARECCHIATURE PER IMPIANTI ANTINCENDIO SPRINKLER				
LOM251.1M.12.030.0060.l	Accessori e complementi per impianti sprinkler: - chiave per montaggio ugello	cad	2,90 €	2,29 €	0,00%
LOM251.1M.12.060	SERBATOI RISERVA IDRICA				
LOM251.1M.12.060.0020	Accessori per serbatoio interrato composti da quadro di segnalazione livelli riserva idrica completo di sonde e regolazione di livello, galleggiante con asta in ottone e sfera plastica, in opera comprese assistenze murarie.	cad	366,33 €	289,59 €	5,16%
LOM251.1M.12.060.0040	Accessori per serbatoio interrato composti da gruppo di pompe sommergibili, impianto elettrico, sistema anti black-out, impianto di riscaldamento in grado di evitare il gelo delle tubazioni antincendio e delle parti installate nel locale e in grado di mantenere condizioni di temperatura e di umidità soddisfacenti in tutte le stagioni, estintore, quadro di segnalazione livelli riserva idrica completo di sonde e regolazione di livello; galleggiante con asta in ottone e sfera plastica e quant'altro richiesto dalle normative antincendio di riferimento UNI 11292, il tutto fornito assemblato e montato con il serbatoio di riferimento.	cad	5.066,10 €	4.004,82 €	0,00%
LOM251.1M.14	TUBAZIONI NUDE E RIVESTITE				
LOM251.1M.14.010	TUBAZIONI IN ACCIAIO NERO				
LOM251.1M.14.010.0020.q	Tubazioni in acciaio nero senza saldatura UNI EN 10216 complete di raccorderia, pezzi speciali, giunzioni con saldatura o con raccordi filettati o con raccordi scanalati tipo VICTAULIC, guarnizioni e staffaggi. I prezzi unitari includono maggiorazione sia per complementi sopra indicati sia per sfridi, e devono essere applicati alla lunghezza misurata sull'asse. Diametri (DN: diametro nominale - sp.: spessore in mm): - collettore	kg	8,73 €	6,90 €	62,20%
LOM251.1M.14.070	TUBAZIONI IN C-PVC				

Codice	Declaratoria	U. M.	Prezzo	Importo senza S.G. e U.I.	Rapporto R.U.
LOM251.1M.14.070.0030.d	Fornitura e posa in opera di tubazioni in C-PVC, di colore marrone, per la distribuzione dell'acqua calda, resistenti ai trattamenti chimici e termici previsti dalle Linee Guide Europee in tema di prevenzione e trattamento chimico da batterio della legionella, PN25, compresa la raccorderia, i pezzi speciali, le giunzioni, le guarnizioni, la saldatura a freddo con specifico polimero di colore arancione, gli staffaggi e qualsivoglia operazione per renderle in opera complete delle certificazioni attestanti il rispetto della normativa vigente in materia comune di: -Attestazione di conformità sanitaria (ACS) per tubazione e raccordi per l'applicazione nella distribuzione acqua fredda e acqua calda. -Certificazione denominata CSTBat o equivalente. - Classificazione di resistenza al fuoco Euroclasse BS 1dO. DN(Diametro esterno), spessore minimo (s) pari a: - DN32, s=2,4 mm	m	38,12 €	30,13 €	20,16%
LOM251.1M.14.070.0030.e	Fornitura e posa in opera di tubazioni in C-PVC, di colore marrone, per la distribuzione dell'acqua calda, resistenti ai trattamenti chimici e termici previsti dalle Linee Guide Europee in tema di prevenzione e trattamento chimico da batterio della legionella, PN25, compresa la raccorderia, i pezzi speciali, le giunzioni, le guarnizioni, la saldatura a freddo con specifico polimero di colore arancione, gli staffaggi e qualsivoglia operazione per renderle in opera complete delle certificazioni attestanti il rispetto della normativa vigente in materia comune di: -Attestazione di conformità sanitaria (ACS) per tubazione e raccordi per l'applicazione nella distribuzione acqua fredda e acqua calda. -Certificazione denominata CSTBat o equivalente. - Classificazione di resistenza al fuoco Euroclasse BS 1dO. DN(Diametro esterno), spessore minimo (s) pari a: - DN40, s=3 mm	m	54,10 €	42,77 €	17,55%
LOM251.1M.14.070.0030.f	Fornitura e posa in opera di tubazioni in C-PVC, di colore marrone, per la distribuzione dell'acqua calda, resistenti ai trattamenti chimici e termici previsti dalle Linee Guide Europee in tema di prevenzione e trattamento chimico da batterio della legionella, PN25, compresa la raccorderia, i pezzi speciali, le giunzioni, le guarnizioni, la saldatura a freddo con specifico polimero di colore arancione, gli staffaggi e qualsivoglia operazione per renderle in opera complete delle certificazioni attestanti il rispetto della normativa vigente in materia comune di: -Attestazione di conformità sanitaria (ACS) per tubazione e raccordi per l'applicazione nella distribuzione acqua fredda e acqua calda. -Certificazione denominata CSTBat o equivalente. - Classificazione di resistenza al fuoco Euroclasse BS 1dO. DN(Diametro esterno), spessore minimo (s) pari a: - DN50, s=3,7 mm	m	73,84 €	58,37 €	12,86%
LOM251.1M.14.070.0030.g	Fornitura e posa in opera di tubazioni in C-PVC, di colore marrone, per la distribuzione dell'acqua calda, resistenti ai trattamenti chimici e termici previsti dalle Linee Guide Europee in tema di prevenzione e trattamento chimico da batterio della legionella, PN25, compresa la raccorderia, i pezzi speciali, le giunzioni, le guarnizioni, la saldatura a freddo con specifico polimero di colore arancione, gli staffaggi e qualsivoglia operazione per renderle in opera complete delle certificazioni attestanti il rispetto della normativa vigente in materia comune di: -Attestazione di conformità sanitaria (ACS) per tubazione e raccordi per l'applicazione nella distribuzione acqua fredda e acqua calda. -Certificazione denominata CSTBat o equivalente. - Classificazione di resistenza al fuoco Euroclasse BS 1dO. DN(Diametro esterno), spessore minimo (s) pari a: - DN63, s=4,7 mm	m	103,26 €	81,63 €	10,06%
LOM251.1M.17	REGOLAZIONE AUTOMATICA				
LOM251.1M.17.020	VALVOLE DI REGOLAZIONE A 2 VIE				
LOM251.1M.17.020.0010.e	Valvole a farfalla PN 16 a tenuta con corpo in ghisa, servocomando on-off elettrico, contatto ausiliario, comando manuale e indicatore di posizione. Grandezze (tipologia - DN: diametro nominale): - attacchi flangiati - DN65	cad	818,42 €	646,97 €	3,53%
LOM251.1M.17.050	SERVOCOMANDI PER SERRANDE				
LOM251.1M.17.050.0020.e	Servocomandi per serrande con ritorno a molla con indicatore di posizione e comando manuale, completi di leverismi: - aumento di prezzo per aggiunta di 1+2 contatti ausiliari	cad	249,60 €	197,31 €	0,00%
LOM251.1M.17.080	SISTEMI DI SUPERVISIONE				
LOM251.1M.17.080.0020.e	Accessori vari per sistemi di supervisione: - personal computer portatile, completo di: scheda audio, scheda video, lettore Cd-DVD, modem interno, batteria, software di gestione sistema operativo	cad	2.455,85 €	1.941,38 €	0,55%
LOM251.1U	OPERE COMPIUTE URBANIZZAZIONE				
LOM251.1U.01	OPERE DI FOGNATURA				
LOM251.1U.01.010	DEMOLIZIONI - RIMOZIONI - OPERE PRELIMINARI				
LOM251.1U.01.010.0010.a	Formazione di ture con sacchi di juta riempiti di terra: - in trincea	m³	158,61 €	125,38 €	72,64%
LOM251.1U.01.010.0010.b	Formazione di ture con sacchi di juta riempiti di terra: - in galleria	m³	221,04 €	174,74 €	73,67%
LOM251.1U.01.010.0020.a	Rimozione di ture, compresa la movimentazione ed il carico, meccanico o manuale, dei materiali di risulta ed il trasporto alle discariche autorizzate; esclusi gli oneri di smaltimento: - in trincea	m³	110,98 €	87,73 €	61,99%
LOM251.1U.01.010.0020.b	Rimozione di ture, compresa la movimentazione ed il carico, meccanico o manuale, dei materiali di risulta ed il trasporto alle discariche autorizzate; esclusi gli oneri di smaltimento: - in galleria	m³	145,93 €	115,36 €	64,60%

Codice	Declaratoria	U. M.	Prezzo	Importo senza S.G. e U.I.	Rapporto R.U.
LOM251.1U.01.010.0030	Formazione di puntellazione e cassetture di protezione delle ture, all'interno di canali e tombinature, compreso il disarmo.	m²	76,12 €	60,17 €	39,14%
LOM251.1U.01.010.0150	Rimozione di botola in ferro e posa di nuova botola fornita dal Committente. Compresi: predisposizione della segnaletica occorrente, taglio e demolizione della massicciata stradale, rimozione del telaio, carico e trasporto della botola al deposito comunale, carico e trasporto della nuova botola alla zincatura, ritiro e trasporto in cantiere e relativa posa; ripristino della sede stradale con qualsiasi materiale;	m²	342,05 €	270,40 €	60,44%
LOM251.1U.01.010.0200	Demolizione dell'intonaco e del calcestruzzo della superficie interna dei collettori da ripristinare, eseguito manualmente con l'impiego di martello demolitore, per uno spessore minimo di cm 2. Compresi: i piani di lavoro, il carico e trasporto delle macerie ad impianti di stoccaggio, di recupero.	m²	32,11 €	25,38 €	78,63%
LOM251.1U.01.010.0250	Taglio di radici all'interno di condotti fognari attivi, senza demolizione della struttura e interruzione del servizio. Effettuato mediante impiego di macchina automatica autocarrata di tipo combinata ad alta pressione idraulica, allestita con attrezzatura per: pulizia delle condotte; aspirazione dei fanghi di risulta; impiego di taglia radici da montare alle estremità delle sonde flessibili in dotazione alla macchina; comprensivo di personale di guida e operatore.	ora	126,43 €	99,94 €	44,81%
LOM251.1U.01.010.0300.a	Videoispezione all'interno di condotti fognari, su condotte circolari o sezione equivalente preventivamente pulite. Effettuata tramite apparecchiatura CCTV idonea al passaggio all'interno dei condotti. Al termine dell'indagine verranno prodotti i seguenti dati: - rapporti grafici a colori dei tratti ispezionati da pozzetto a pozzetto contenenti tutti i dati interessanti per la valutazione dello stato della condotta (distanze, liquido trasportato, portata, tipo di tubo) e con evidenziate e mappate le eventuali anomalie opportunamente identificate secondo lo schema della classificazione; - relazione tecnica sullo stato della condotta; - raccolta fotografica; - restituzione su formato digitale dell'ispezione. Comprensivo di allestimento cantiere, preparazione lavori, tecnici abilitati e/o operatori. Per condotte: - fino a DN 150 mm	ora	177,90 €	140,63 €	42,33%
LOM251.1U.01.010.0300.b	Videoispezione all'interno di condotti fognari, su condotte circolari o sezione equivalente preventivamente pulite. Effettuata tramite apparecchiatura CCTV idonea al passaggio all'interno dei condotti. Al termine dell'indagine verranno prodotti i seguenti dati: - rapporti grafici a colori dei tratti ispezionati da pozzetto a pozzetto contenenti tutti i dati interessanti per la valutazione dello stato della condotta (distanze, liquido trasportato, portata, tipo di tubo) e con evidenziate e mappate le eventuali anomalie opportunamente identificate secondo lo schema della classificazione; - relazione tecnica sullo stato della condotta; - raccolta fotografica; - restituzione su formato digitale dell'ispezione. Comprensivo di allestimento cantiere, preparazione lavori, tecnici abilitati e/o operatori. Per condotte: - da DN 150 a DN 300 mm	ora	184,57 €	145,91 €	43,66%
LOM251.1U.01.010.0300.c	Videoispezione all'interno di condotti fognari, su condotte circolari o sezione equivalente preventivamente pulite. Effettuata tramite apparecchiatura CCTV idonea al passaggio all'interno dei condotti. Al termine dell'indagine verranno prodotti i seguenti dati: - rapporti grafici a colori dei tratti ispezionati da pozzetto a pozzetto contenenti tutti i dati interessanti per la valutazione dello stato della condotta (distanze, liquido trasportato, portata, tipo di tubo) e con evidenziate e mappate le eventuali anomalie opportunamente identificate secondo lo schema della classificazione; - relazione tecnica sullo stato della condotta; - raccolta fotografica; - restituzione su formato digitale dell'ispezione. Comprensivo di allestimento cantiere, preparazione lavori, tecnici abilitati e/o operatori. Per condotte: - da DN 300 a DN 600 mm	ora	194,09 €	153,43 €	45,39%
LOM251.1U.01.010.0300.d	Videoispezione all'interno di condotti fognari, su condotte circolari o sezione equivalente preventivamente pulite. Effettuata tramite apparecchiatura CCTV idonea al passaggio all'interno dei condotti. Al termine dell'indagine verranno prodotti i seguenti dati: - rapporti grafici a colori dei tratti ispezionati da pozzetto a pozzetto contenenti tutti i dati interessanti per la valutazione dello stato della condotta (distanze, liquido trasportato, portata, tipo di tubo) e con evidenziate e mappate le eventuali anomalie opportunamente identificate secondo lo schema della classificazione; - relazione tecnica sullo stato della condotta; - raccolta fotografica; - restituzione su formato digitale dell'ispezione. Comprensivo di allestimento cantiere, preparazione lavori, tecnici abilitati e/o operatori. Per condotte: - da DN 600 a DN 1000 mm	ora	195,98 €	154,92 €	45,71%

Codice	Declaratoria	U. M.	Prezzo	Importo senza S.G. e U.I.	Rapporto R.U.
LOM251.1U.01.010.0300.e	Videoispezione all'interno di condotti fognari, su condotte circolari o sezione equivalente preventivamente pulite. Effettuata tramite apparecchiatura CCTV idonea al passaggio all'interno dei condotti. Al termine dell'indagine verranno prodotti i seguenti dati: - rapporti grafici a colori dei tratti ispezionati da pozzetto a pozzetto contenenti tutti i dati interessati per la valutazione dello stato della condotta (distanze, liquido trasportato, portata, tipo di tubo) e con evidenziate e mappate le eventuali anomalie opportunamente identificate secondo lo schema della classificazione; - relazione tecnica sullo stato della condotta; - raccolta fotografica; - restituzione su formato digitale dell'ispezione. Comprensivo di allestimento cantiere, preparazione lavori, tecnici abilitati e/o operatori. Per condotte: - oltre DN 1000 mm	ora	210,40 €	166,32 €	48,00%
LOM251.1U.01.010.0350.a	Perforazioni eseguite con idonea attrezzatura a rotoperussione a velocità ridotta. Per diametri da 21 a 35 mm all'interno di condotti fognari attivi. Eseguite: - su terreni a granulometria media	m	40,50 €	32,02 €	59,58%
LOM251.1U.01.010.0350.b	Perforazioni eseguite con idonea attrezzatura a rotoperussione a velocità ridotta. Per diametri da 21 a 35 mm all'interno di condotti fognari attivi. Eseguite: - su conglomerati cementizi e/o murature	m	63,32 €	50,06 €	66,60%
LOM251.1U.01.030	MURATURE - MANUFATTI - CAMERETTE GETTATE IN OPERA				
LOM251.1U.01.030.0010.a	Impalcato realizzato con travi prefabbricate poste in opera con l'impiego di autogru e idoneo a sopportare un sovraccarico permanente fino a 3 m di terra per m²; per luce: - fino a 8,00 m	m²	373,34 €	295,13 €	25,24%
LOM251.1U.01.030.0010.b	Impalcato realizzato con travi prefabbricate poste in opera con l'impiego di autogru e idoneo a sopportare un sovraccarico permanente fino a 3 m di terra per m²; per luce: - da 8,01 m a 10,00 m	m²	423,47 €	334,76 €	24,85%
LOM251.1U.01.030.0010.c	Impalcato realizzato con travi prefabbricate poste in opera con l'impiego di autogru e idoneo a sopportare un sovraccarico permanente fino a 3 m di terra per m²; per luce: - da 10,01 m a 12,00 m	m²	470,47 €	371,91 €	25,48%
LOM251.1U.01.030.0010.d	Impalcato realizzato con travi prefabbricate poste in opera con l'impiego di autogru e idoneo a sopportare un sovraccarico permanente fino a 3 m di terra per m²; per luce: - da 12,01 m a 16,00 m	m²	559,91 €	442,62 €	26,11%
LOM251.1U.01.030.0030	Muratura in mattoni pieni, comunque sagomata, con malta di cemento, dosaggio 400 Kg/m³, eseguita in galleria, condotti coperti e attivi.	m³	704,90 €	557,23 €	22,13%
LOM251.1U.01.030.0050.a	Camerette, manufatti d'ispezione realizzate in cemento armato. Compresi: platea e muri in cemento armato e giunto bentonitico per le eventuali riprese di getto, soletta in cemento armato; l'esecuzione di eventuali salti di fondo, scivoli, raccordi; banchine in beola dello spessore di 5 cm. Rivestimento del fondo con mattoni di gres o con canali semicircolari in gres per le fognature, con intonaco e lisciatura con malta cementizia per le tombinature di rogge. Finitura delle altre parti in vista con intonaco rustico e intonaco liscio in malta di cemento, oppure con verniciatura protettiva ed impermeabilizzante. Cappa protettiva sulla soletta con malta cementizia liscia spess. cm 5; Esclusi: scavo, torrini e chiusino. Misurazioni: a metro cubo vuoto per pieno con riferimento alle dimensioni esterne di progetto. - per fognature con fondo in gres, per tubi con diametro interno fino a 1000 mm	m³	401,45 €	317,35 €	28,08%
LOM251.1U.01.030.0050.b	Camerette, manufatti d'ispezione realizzate in cemento armato. Compresi: platea e muri in cemento armato e giunto bentonitico per le eventuali riprese di getto, soletta in cemento armato; l'esecuzione di eventuali salti di fondo, scivoli, raccordi; banchine in beola dello spessore di 5 cm. Rivestimento del fondo con mattoni di gres o con canali semicircolari in gres per le fognature, con intonaco e lisciatura con malta cementizia per le tombinature di rogge. Finitura delle altre parti in vista con intonaco rustico e intonaco liscio in malta di cemento, oppure con verniciatura protettiva ed impermeabilizzante. Cappa protettiva sulla soletta con malta cementizia liscia spess. cm 5; Esclusi: scavo, torrini e chiusino. Misurazioni: a metro cubo vuoto per pieno con riferimento alle dimensioni esterne di progetto. - per fognature, con fondo in gres, per tubi con diametro interno oltre 1000 mm	m³	329,95 €	260,83 €	28,97%
LOM251.1U.01.030.0050.c	Camerette, manufatti d'ispezione realizzate in cemento armato. Compresi: platea e muri in cemento armato e giunto bentonitico per le eventuali riprese di getto, soletta in cemento armato; l'esecuzione di eventuali salti di fondo, scivoli, raccordi; banchine in beola dello spessore di 5 cm. Rivestimento del fondo con mattoni di gres o con canali semicircolari in gres per le fognature, con intonaco e lisciatura con malta cementizia per le tombinature di rogge. Finitura delle altre parti in vista con intonaco rustico e intonaco liscio in malta di cemento, oppure con verniciatura protettiva ed impermeabilizzante. Cappa protettiva sulla soletta con malta cementizia liscia spess. cm 5; Esclusi: scavo, torrini e chiusino. Misurazioni: a metro cubo vuoto per pieno con riferimento alle dimensioni esterne di progetto. - per rogge, con fondo in cemento liscio, per tubi con diametro interno fino a 1000 mm	m³	363,89 €	287,66 €	30,09%

Codice	Declaratoria	U. M.	Prezzo	Importo senza S.G. e U.I.	Rapporto R.U.
LOM251.1U.01.030.0050.d	Camerette, manufatti d'ispezione realizzate in cemento armato. Compresi: platea e muri in cemento armato e giunto bentonitico per le eventuali riprese di getto, soletta in cemento armato; l'esecuzione di eventuali salti di fondo, scivoli, raccordi; banchine in beola dello spessore di 5 cm. Rivestimento del fondo con mattoni di gres o con canali semicircolari in gres per le fognature, con intonaco e lisciatura con malta cementizia per le tombinature di rogge. Finitura delle altre parti in vista con intonaco rustico e intonaco liscio in malta di cemento, oppure con verniciatura protettiva ed impermeabilizzante. Cappa protettiva sulla soletta con malta cementizia liscia spess. cm 5; Esclusi: scavo, torrini e chiusino. Misurazioni: a metro cubo vuoto per pieno con riferimento alle dimensioni esterne di progetto. - per roggie, con fondo in cemento liscio, per tubi con diametro interno oltre 1000 mm	m³	289,01 €	228,47 €	31,88%
LOM251.1U.01.030.0060.a	Camerette, manufatti d'ispezione realizzate in cemento armato su condotto di fognatura esistente. Compresi: demolizione del condotto esistente con carico e trasporto delle macerie ad impianti di stoccaggio o di recupero; opere provvisorie per deviazione provvisoria, aggettamenti e spurghi; platea, muri e soletta in cemento armato con l'esecuzione di salti di fondo, scivoli, raccordi; banchine in beola dello spessore di 5 cm; rivestimento del fondo con mattoni di gres o con canali semicircolari in gres; intonaco e lisciatura con malta cementizia per le tombinature di rogge; intonaco rustico e intonaco liscio in malta di cemento per tutte le parti in vista, cappa protettiva della soletta con malta cementizia liscia; Esclusi: scavo, torrini, chiusino. Misurazioni: a metro cubo vuoto per pieno con riferimento alle dimensioni esterne di progetto. - per fognature con fondo in gres, per tubi con diametro interno fino a 1000 mm	m³	518,24 €	409,68 €	24,67%
LOM251.1U.01.030.0060.b	Camerette, manufatti d'ispezione realizzate in cemento armato su condotto di fognatura esistente. Compresi: demolizione del condotto esistente con carico e trasporto delle macerie ad impianti di stoccaggio o di recupero; opere provvisorie per deviazione provvisoria, aggettamenti e spurghi; platea, muri e soletta in cemento armato con l'esecuzione di salti di fondo, scivoli, raccordi; banchine in beola dello spessore di 5 cm; rivestimento del fondo con mattoni di gres o con canali semicircolari in gres; intonaco e lisciatura con malta cementizia per le tombinature di rogge; intonaco rustico e intonaco liscio in malta di cemento per tutte le parti in vista, cappa protettiva della soletta con malta cementizia liscia; Esclusi: scavo, torrini, chiusino. Misurazioni: a metro cubo vuoto per pieno con riferimento alle dimensioni esterne di progetto. - per fognature, con fondo in gres, per tubi con diametro interno oltre 1000 mm	m³	435,78 €	344,49 €	27,53%
LOM251.1U.01.030.0060.c	Camerette, manufatti d'ispezione realizzate in cemento armato su condotto di fognatura esistente. Compresi: demolizione del condotto esistente con carico e trasporto delle macerie ad impianti di stoccaggio o di recupero; opere provvisorie per deviazione provvisoria, aggettamenti e spurghi; platea, muri e soletta in cemento armato con l'esecuzione di salti di fondo, scivoli, raccordi; banchine in beola dello spessore di 5 cm; rivestimento del fondo con mattoni di gres o con canali semicircolari in gres; intonaco e lisciatura con malta cementizia per le tombinature di rogge; intonaco rustico e intonaco liscio in malta di cemento per tutte le parti in vista, cappa protettiva della soletta con malta cementizia liscia; Esclusi: scavo, torrini, chiusino. Misurazioni: a metro cubo vuoto per pieno con riferimento alle dimensioni esterne di progetto. - per roggie, con fondo in cemento liscio, per tubi con diametro interno fino a 1000 mm	m³	480,66 €	379,97 €	25,94%
LOM251.1U.01.030.0060.d	Camerette, manufatti d'ispezione realizzate in cemento armato su condotto di fognatura esistente. Compresi: demolizione del condotto esistente con carico e trasporto delle macerie ad impianti di stoccaggio o di recupero; opere provvisorie per deviazione provvisoria, aggettamenti e spurghi; platea, muri e soletta in cemento armato con l'esecuzione di salti di fondo, scivoli, raccordi; banchine in beola dello spessore di 5 cm; rivestimento del fondo con mattoni di gres o con canali semicircolari in gres; intonaco e lisciatura con malta cementizia per le tombinature di rogge; intonaco rustico e intonaco liscio in malta di cemento per tutte le parti in vista, cappa protettiva della soletta con malta cementizia liscia; Esclusi: scavo, torrini, chiusino. Misurazioni: a metro cubo vuoto per pieno con riferimento alle dimensioni esterne di progetto. - per roggie, con fondo in cemento liscio, per tubi con diametro interno oltre 1000 mm	m³	394,84 €	312,13 €	29,50%
LOM251.1U.01.030.0070	Torrino d'ispezione realizzato in conglomerato cementizio armato o in muratura di mattoni pieni a due teste, con diametro interno di 70 cm. Compresi: intonaco rustico esterno; intonaco di cemento liscio all'interno, i gradini in acciaio inox.	m	653,88 €	516,90 €	29,27%
LOM251.1U.01.030.0080	Torrino d'ispezione, dimensione interne DN 800 mm altezza cm 150, realizzato in conglomerato cementizio armato con muri dello spessore di cm 25, con l'impiego di anelli prefabbricati in calcestruzzo spess. cm 10 come cassero interno, e getto di una parete in calcestruzzo C16/20 spess. cm 15 di contorno, armata sui due lati con rete Ø 6 mm maglia cm 15x15. Compresi: cassatura esterna, intonaco di cemento liscio all'interno, il ferro tondino di armatura e quanto altro necessario a dare l'opera finita.	m	711,50 €	562,45 €	26,89%

Codice	Declaratoria	U. M.	Prezzo	Importo senza S.G. e U.I.	Rapporto R.U.
LOM251.1U.01.030.0090	Irruvimento preliminare all'applicazione di intonaci strutturali, eseguito sulle superfici di condotti fi fognatura mediante idroscarifica ad alta pressione, per uno spessore di 10 mm, comprese le operazioni di idrolavaggio finale.	m²	71,77 €	56,74 €	54,27%
LOM251.1U.01.030.0100	Ricostruzione di piedritti ammalorati dei collettori fognari realizzato, previa demolizione delle parti incoerenti, mediante: - formazione di muratura ad una testa in mattoni pieni; - riempimento dei vuoti retrostanti con cls C25/30; - iniezioni con miscela di acqua e cemento per riempimento interstizi. Per spessori complessivi di intervento fino a 30 cm	m²	361,44 €	285,72 €	31,37%
LOM251.1U.01.040	CAMERETTE PREFABBRICATE				
LOM251.1U.01.040.0010	Cameretta prefabbricata d'ispezione diametro interno 1500 mm per innesto tubazioni con diametro sino a 500 mm (sino a altezza massima quota fondo tubazione 2,00 m) Cameretta d'ispezione circolare in C.A.V. DN 1500 interno DIN 4034-1/UNI EN 1917, elemento di fondo con vasca in polipropilene o PRFV resistente alle acque reflue secondo norme " DIN " e " O-NORM " inserita sin dalla fase di produzione. Sagomatura idraulica interna sin sopra l'estradosso del tubo innestato. Compreso: Prolunga e Soletta DN 1500, Anello raggiungi quota DN 800 e conseguente Chiusino in G.S. diametro 800 peso non inferiore a 121 kg .Tutte le guarnizioni a norma DIN 4060/UNI EN 681-1	cad	3.812,80 €	3.014,07 €	1,06%
LOM251.1U.01.040.0020	Cameretta prefabbricata d'ispezione diametro interno 1500 mm per innesto tubazioni con diametro dal 600 al 800 mm (sino a altezza massima quota fondo tubazione 2,10 m) Cameretta d'ispezione circolare in C.A.V. DN 1500 interno DIN 4034-1/UNI EN 1917, elemento di fondo con vasca in polipropilene o PRFV resistente alle acque reflue secondo norme " DIN " e " O-NORM " inserita sin dalla fase di produzione. Sagomatura idraulica interna sin sopra l'estradosso del tubo innestato. Compreso: Prolunga e Soletta DN 1500, Anello raggiungi quota DN 800 e conseguente Chiusino in G.S. diametro 800 peso non inferiore a 121 kg .Tutte le guarnizioni a norma DIN 4060/UNI EN 681-1	cad	4.280,73 €	3.383,98 €	0,95%
LOM251.1U.01.100	IMMISSIONI				
LOM251.1U.01.100.0010	Immissione nei condotti di fognatura esistenti realizzata con elementi in gres DN 200 completi di guarnizione di tenuta, compresa esecuzione di foro nella fognatura esistente mediante l'uso di carotatrice, sigillatura con malta premiscelata antiritiro a base di leganti speciali, inerti silicei selezionati e additivi.	cad	122,11 €	96,53 €	43,58%
LOM251.1U.01.110	TUBAZIONI SIGILLATURE - RINFIANCHI - INNESTI				
LOM251.1U.01.110.0035	Sigillatura dei giunti a bicchiere dei tubi in cemento armato prefabbricato realizzata mediante tondo polietilenico Ø 3 cm a celle chiuse, applicazione di primer e di sigillante a base di elastomeri poliuretani. Compresi: la rimozione delle parti ammalorate, la pulizia accurata delle connessioni.	m	12,15 €	9,60 €	61,56%
LOM251.1U.01.110.0040	Sigillatura dei giunti a bicchiere dei tubi in cemento armato prefabbricati realizzata mediante stuccatura con malta reoplastica a base di leganti speciali, inerti silicei selezionati, additivi, applicazione di fondo tricomponente a base di resine epossidiche in emulsione acquosa, applicazione di due mani di finitura di impermeabilizzazione autovulcanizzante a base di elastomeri poliuretani e catrame. Larghezza minima della sigillatura di 20 cm e spessore del rivestimento non inferiore a 2 mm.	m	22,10 €	17,47 €	60,00%
LOM251.1U.01.110.0060.a	Riempimento fondo scavo e rinfianco tubazioni realizzato con calcestruzzo, composto da miscele cementizie autolivellanti con aggiunta di additivi schiumogeni, con R'CK = 1 -2 N/mm²; eseguito: - in galleria	m³	195,03 €	154,17 €	25,32%
LOM251.1U.01.110.0060.b	Riempimento fondo scavo e rinfianco tubazioni realizzato con calcestruzzo, composto da miscele cementizie autolivellanti con aggiunta di additivi schiumogeni, con R'CK = 1 -2 N/mm²; eseguito: - in trincea	m³	150,71 €	119,14 €	12,36%
LOM251.1U.01.120	PROLUNGHE				
LOM251.1U.01.120.0010	Fornitura e posa di prolunga in cls DN mm 1500 h. 500 per cameretta d'ispezione circolare in c.a.v. DN 1500 interno DIN 4034-1/UNI EN 1917. Con profondità maggiore di 2,00 m. comprese tutte le guarnizioni DIN 4060/UNI EN 681-1.	cad	272,29 €	215,25 €	1,49%
LOM251.1U.01.120.0020	Fornitura e posa di prolunga in cls DN mm 1500 h. 750 per cameretta d'ispezione circolare in c.a.v. DN 1500 interno DIN 4034-1/UNI EN 1917. Con profondità maggiore di 2,00 m. comprese tutte le guarnizioni DIN 4060/UNI EN 681-1.	cad	340,57 €	269,23 €	1,19%
LOM251.1U.01.120.0030	Fornitura e posa di prolunga in cls DN mm 1500 h. 1000 per cameretta d'ispezione circolare in c.a.v. DN 1500 interno DIN 4034-1/UNI EN 1917. Con profondità maggiore di 2,00 m. comprese tutte le guarnizioni DIN 4060/UNI EN 681-1.	cad	419,64 €	331,73 €	0,97%
LOM251.1U.01.120.0040	Fornitura e posa di prolunga in cls DN mm 1500 h. 1500 per cameretta d'ispezione circolare in c.a.v. DN 1500 interno DIN 4034-1/UNI EN 1917. Con profondità maggiore di 2,00 m. comprese tutte le guarnizioni DIN 4060/UNI EN 681-1.	cad	450,28 €	355,95 €	0,90%
LOM251.1U.01.150	RIVESTIMENTI				
LOM251.1U.01.150.0070.a	Fornitura e posa di rivestimento per collettori con mattonelle in gres ceramico conformi alla norma UNI 9459, posate con malta, compresa movimentazione dei materiali, accurata stilatura dei giunti e pulizia finale, del tipo: - 240 x120 x 15 mm	m²	90,96 €	71,91 €	24,25%

Codice	Declaratoria	U. M.	Prezzo	Importo senza S.G. e U.I.	Rapporto R.U.
LOM251.1U.01.150.0070.b	Fornitura e posa di rivestimento per collettori con mattonelle in gres ceramico conformi alla norma UNI 9459, posate con malta, compresa movimentazione dei materiali, accurata stilatura dei giunti e pulizia finale, del tipo: - 240 x120 x 20 mm	m²	157,99 €	124,89 €	13,96%
LOM251.1U.01.150.0100	Fornitura e posa in galleria di pavimento in lastre di Beola grigia, spessore 5 cm, bocciate sulle parti in vista, posate su letto di malta, comprese tutte le movimentazioni e assistenze murarie.	m²	217,82 €	172,19 €	15,32%
LOM251.1U.01.150.0110	Protezione ed impregnazione consolidante di mattoncini di rivestimento, di piedritti, di volte in mattoni con resina epossidica alifatica applicata a pennello o a spruzzo in ragione di almeno 0,500 kg/m².	m²	18,56 €	14,67 €	37,20%
LOM251.1U.01.200	CONSOLIDAMENTI - RIPRISTINI				
LOM251.1U.01.200.0010	Idrolavaggio di condotti di fognatura, tombature, su pareti e volte in cemento e/o mattoni pieni.	m²	23,89 €	18,89 €	46,97%
LOM251.1U.01.200.0020	Rete metallica elettrosaldata Ø 6 mm, maglia 10x10 cm, rispondente ai Criteri Ambientali Minimi di cui al Decreto 23 giugno 2022 del Ministero della Transizione Ecologica, fornita e posata in opera all'intradosso delle volte o sul fondo delle fognature, anche in presenza di acque. Compresi: il trasporto all'interno dei collettori, il taglio, lo sfrido, le legature alle spinottature, già predisposte e computate a parte.	m²	21,85 €	17,27 €	54,81%
LOM251.1U.01.200.0030	Esecuzione di spinottatura per ancoraggio rete elettrosaldata, all'interno di collettori di fognatura, con esecuzione dei fori, inserimento di barre di acciaio B450C Ø 16 mm lunghezza 200 mm circa, intasamento dei fori con resine epossidiche senza solventi. Compreso ogni onere per dare l'opera finita.	cad	6,50 €	5,14 €	64,98%
LOM251.1U.01.200.0070	Risanamento di macrolesioni in galleria realizzato mediante iniezioni di cemento reoplastico a ritiro compensato. Compresi: l'allargamento della lesione, la pulizia, la posa di tubetti in PVC, le sigillature.	m	119,59 €	94,54 €	50,07%
LOM251.1U.01.200.0080	Fornitura e posa di iniettori in acciaio zincato, forati a raggiera, completi di filetti, raccordi e punta conica a perdere, compresa battitura del terminale e sigillatura.	m	21,67 €	17,13 €	55,46%
LOM251.1U.01.200.0100	Iniezione in pressione di miscela di acqua e cemento additivato antiritiro per il consolidamento di collettori di fognatura. Compreso ogni onere connesso alla esecuzione dell'opera. Il prezzo è riferito al peso a secco del cemento utilizzato.	100 kg	80,13 €	63,34 €	25,20%
LOM251.1U.01.250	ALLACCIAMENTI				
LOM251.1U.01.250.0010.a	Allacciamento di nuovo condotto fognario a cameretta esistente. Compresi: la demolizione in breccia della muratura della cameretta, della banchina e del rivestimento per l'immissione del nuovo condotto; le opere provvisorie per la deviazione provvisoria delle acque, aggettamenti e spurghi; i ripristini murari, delle banchine, dei rivestimenti, degli intonaci; il carico e trasporto delle macerie ad impianti di stoccaggio, di recupero: - per tubi con sezione interna fino a 0,10 m²	cad	595,04 €	470,39 €	35,45%
LOM251.1U.01.250.0010.b	Allacciamento di nuovo condotto fognario a cameretta esistente. Compresi: la demolizione in breccia della muratura della cameretta, della banchina e del rivestimento per l'immissione del nuovo condotto; le opere provvisorie per la deviazione provvisoria delle acque, aggettamenti e spurghi; i ripristini murari, delle banchine, dei rivestimenti, degli intonaci; il carico e trasporto delle macerie ad impianti di stoccaggio, di recupero: - per tubi con sezione interna da 0,11 a 0,55 m²	cad	739,64 €	584,70 €	35,45%
LOM251.1U.01.250.0010.c	Allacciamento di nuovo condotto fognario a cameretta esistente. Compresi: la demolizione in breccia della muratura della cameretta, della banchina e del rivestimento per l'immissione del nuovo condotto; le opere provvisorie per la deviazione provvisoria delle acque, aggettamenti e spurghi; i ripristini murari, delle banchine, dei rivestimenti, degli intonaci; il carico e trasporto delle macerie ad impianti di stoccaggio, di recupero: - per tubi con sezione interna da 0,551 a 0,95 m²	cad	1.017,53 €	804,37 €	35,45%
LOM251.1U.01.250.0010.d	Allacciamento di nuovo condotto fognario a cameretta esistente. Compresi: la demolizione in breccia della muratura della cameretta, della banchina e del rivestimento per l'immissione del nuovo condotto; le opere provvisorie per la deviazione provvisoria delle acque, aggettamenti e spurghi; i ripristini murari, delle banchine, dei rivestimenti, degli intonaci; il carico e trasporto delle macerie ad impianti di stoccaggio, di recupero: - per tubi con sezione interna da 0,951 a 1,80 m²	cad	1.130,58 €	893,74 €	35,45%
LOM251.1U.01.250.0010.e	Allacciamento di nuovo condotto fognario a cameretta esistente. Compresi: la demolizione in breccia della muratura della cameretta, della banchina e del rivestimento per l'immissione del nuovo condotto; le opere provvisorie per la deviazione provvisoria delle acque, aggettamenti e spurghi; i ripristini murari, delle banchine, dei rivestimenti, degli intonaci; il carico e trasporto delle macerie ad impianti di stoccaggio, di recupero: - per tubi con sezione interna oltre 1,80 m²	cad	1.406,08 €	1.111,53 €	35,45%
LOM251.1U.01.250.0050	Sigillatura di sghebbi, già posti in opera in rottura, all'interno di condotti di fognatura praticabili, anche in presenza di acqua, da eseguirsi con malta antiritiro e mattoni pieni, e finitura della superficie con intonaco premiscelato a base di cemento, inerti, additivi e fibre sintetiche per ripristino di strutture.	cad	116,37 €	91,99 €	41,05%
LOM251.1U.01.300	SPURGHII				

Codice	Declaratoria	U. M.	Prezzo	Importo senza S.G. e U.I.	Rapporto R.U.
LOM251.1U.01.300.0010.a	Rimozione di materiali grossolani di qualsiasi natura e consistenza giacenti in tombinature e canali coperti, anche in presenza d'acqua. Compreso il trasporto all'esterno, il carico e il trasporto a discarica autorizzata. Esclusi solo gli oneri di smaltimento. Eseguita: - con mezzi meccanici	m³	114,08 €	90,18 €	54,72%
LOM251.1U.01.300.0010.b	Rimozione di materiali grossolani di qualsiasi natura e consistenza giacenti in tombinature e canali coperti, anche in presenza d'acqua. Compreso il trasporto all'esterno, il carico e il trasporto a discarica autorizzata. Esclusi solo gli oneri di smaltimento. Eseguita: - a mano	m³	290,23 €	229,43 €	72,08%
LOM251.1U.01.300.0110	Spurgo di materiale fluido o semifluido da condotti fognari, tombinature, canali effettuato esclusivamente con l'impiego di macchina autocarrata tipo "combinata" con autista ed operai addetti alle operazioni, le segnalazioni per la deviazione del traffico, compreso il trasporto a discariche autorizzate. Esclusi solo gli oneri di smaltimento dei rifiuti.	m³	51,00 €	40,32 €	44,94%
LOM251.1U.01.300.0120	Disostruzione della tubazione di scarico dei pozzetti mediante l'impiego di macchina dosottratrice, mediante iniezioni di acqua ad alta pressione.	cad	116,91 €	92,42 €	20,73%
LOM251.1U.01.400	ACCESSORI				
LOM251.1U.01.400.0010	Posa di scala di accesso ai manufatti speciali (vasche, vasche di laminazione/sollevamento, o camerette con quota banchina superiore a -5,50 m dal piano strada) dei condotti di fognatura e/o tombinature, fornita dal Committente e/o fornita dall'Appaltatore, compresi trasporti, tagli, adattamenti, fissaggi con tasselli ad espansione o con tiranti filettati in acciaio inox e fioletta chimica.	m	15,90 €	12,57 €	79,09%
LOM251.1U.01.400.0020	Solo fornitura di scala in acciaio inox AISI 304 di accesso ai manufatti dei condotti e tombinature	kg	18,60 €	14,70 €	34,28%
LOM251.1U.01.600	INTERVENTI SU RETE FOGNARIA				
LOM251.1U.01.600.0010	Interventi puntuali di rimozione di sedimenti compatti in cls eseguito in collettori di fognatura in esercizio, mediante idrodemolizione ad alta pressione, fino al completo ripristino della sezione di scarico originaria.	ora	529,55 €	418,62 €	34,48%
LOM251.1U.01.600.0020	Intervento di riapertura delle immissioni laterali dei collettori di fognatura oggetto di relining, eseguito mediante apposita attrezzatura robotizzata.	cad	432,63 €	342,00 €	56,74%
LOM251.1U.01.600.0030	Intervento di riapertura delle immissioni laterali dei collettori di fognatura, anche in esercizio, oggetto di relining, eseguito con operatore. Per collettori di sezione > 0,51 m²	cad	169,81 €	134,24 €	72,29%
LOM251.1U.01.600.0040.a	Interventi di rimozione di sedimenti in cls, effettuato sul fondo di tratti di collettori fognari in esercizio, eseguito con mezzi meccanici e/o manuali, compreso carico e trasporto delle risulite alle DD. AA. Esclusi gli oneri di smaltimento. Per interventi di materiale asportato fino a m³ 4,00	cad	7.195,52 €	5.688,16 €	53,35%
LOM251.1U.04	OPERE STRADALI				
LOM251.1U.04.020	DEMOLIZIONI PAVIMENTI IN PIETRA E CORDONATURE				
LOM251.1U.04.020.0260.a	Rimozione di sigillatura esistente tra la pavimentazione, eseguita con attrezzatura idonea anche con l'ausilio di fiamma fino alla definitiva eliminazione. Compreso il carico ed il trasporto alle discariche autorizzate. - in masselli di granito	m²	4,09 €	3,23 €	75,86%
LOM251.1U.04.020.0260.b	Rimozione di sigillatura esistente tra la pavimentazione, eseguita con attrezzatura idonea anche con l'ausilio di fiamma fino alla definitiva eliminazione. Compreso il carico ed il trasporto alle discariche autorizzate. - in cubetti di porfido	m²	10,84 €	8,57 €	77,78%
LOM251.1U.04.020.0260.c	Rimozione di sigillatura esistente tra la pavimentazione, eseguita con attrezzatura idonea anche con l'ausilio di fiamma fino alla definitiva eliminazione. Compreso il carico ed il trasporto alle discariche autorizzate. - in getto/lastre di calcestruzzo	m	1,51 €	1,19 €	70,21%
LOM251.1U.04.030	RIMOZIONE BARRIERE STRADALI				
LOM251.1U.04.030.0010	Rimozione di barriera elastica di qualunque classe, compreso smontaggio, demolizione dei basamenti, ripristino delle sedi, movimentazione carico e trasporto delle macerie a discarica e/o a stoccaggio; opere di protezione e segnaletica. In orario normale:	m	18,18 €	14,37 €	76,81%
LOM251.1U.04.030.0020	Riparazione di barriera elastica con sostituzione delle fasce danneggiate, messa in quota dei montanti, allineamenti. Compresa la fornitura delle fasce di tipo uguale a quelle esistenti, gli accessori di fissaggio, le demolizioni e rifacimenti delle parti murarie, la movimentazione carico e trasporto delle macerie a discarica e/o a stoccaggio; opere di protezione e segnaletica. In orario normale:	m	108,75 €	85,97 €	19,13%
LOM251.1U.04.040	RIMOZIONE ARREDI				
LOM251.1U.04.040.0080	Rimozione di pozzetti di tabelloni elettorali e dei relativi rinfianchi. Compreso il ripristino della pavimentazione, il carico e trasporto a deposito comunale dei manufatti riutilizzabili, la movimentazione carico e trasporto delle macerie a discarica e/o a stoccaggio; opere di protezione e segnaletica. In orario normale.	cad	18,82 €	14,88 €	68,67%
LOM251.1U.04.110	MASSICCIATE - SOTTOFONDI - RINFORZI E DRENAGGI				

Codice	Declaratoria	U. M.	Prezzo	Importo senza S.G. e U.I.	Rapporto R.U.
LOM251.1U.04.110.0030	Scavo di preparazione del piano di posa di nuovi rilevati su scarpate esistenti, attraverso la gradonatura profonda delle scarpate con scavo di sbancamento in materie di qualsiasi natura e consistenza, gradonatura da estendere per uno spessore medio non inferiore a m 0,80; compreso l'onere della formazione dei gradoni ad inclinazione verso l'interno del rilevato, a spigoli netti, di profondità massima non inferiore a m 1,30, e minima non inferiore a m 0,30, compreso ogni onere elencato per gli scavi di sbancamento; compresa la fornitura e posa di materiale da cava di tipo idoneo per la formazione del rilevato stradale, la sua stesa e compattazione ed ogni altro onere. Misurato a superficie effettiva della scarpata lungo il piano inclinato.	m ²	13,85 €	10,95 €	12,54%
LOM251.1U.04.110.0040.a	Compattazione del piano di posa della fondazione stradale, nei tratti in trincea, fino a raggiungere in ogni punto un valore della densità non minore del 95% di quella massima della prova AASHO modificata, ed un valore del modulo di compressibilità ME non minore di 50 N/mm ² , compresi gli eventuali inumidimenti o essiccamenti necessari nei tratti in trincea: - su terreni appartenenti ai gruppi A1, A2-4, A2-5, A3	100 m ²	21,73 €	17,18 €	27,89%
LOM251.1U.04.110.0040.b	Compattazione del piano di posa della fondazione stradale, nei tratti in trincea, fino a raggiungere in ogni punto un valore della densità non minore del 95% di quella massima della prova AASHO modificata, ed un valore del modulo di compressibilità ME non minore di 50 N/mm ² , compresi gli eventuali inumidimenti o essiccamenti necessari nei tratti in trincea: - su strati di terreno A4, A5, A2-6, A2-7, senza asportazione o sostituzione, ma con eventuale correzione dei materiali in sito per una profondità di cm 20, con terreni aridi da contabilizzare a parte.	m ²	1,68 €	1,33 €	43,31%
LOM251.1U.04.110.0050.a	Sistemazione in rilevato od in riempimento di materiali idonei provenienti anche dagli scavi, compreso il compattamento a strati fino a raggiungere le densità prescritte, compreso l'eventuale inumidimento, la sagomatura e la profilatura dei cigli delle banchine e delle scarpate rivestite con terre vegetali, esclusa la fornitura del materiale da compensare con l'apposita voce di elenco: - appartenenti ai gruppi A1, A2-4, A2-5, A3, ovvero di frantumati di roccia o smarino di galleria	m ³	1,99 €	1,57 €	45,97%
LOM251.1U.04.110.0050.b	Sistemazione in rilevato od in riempimento di materiali idonei provenienti anche dagli scavi, compreso il compattamento a strati fino a raggiungere le densità prescritte, compreso l'eventuale inumidimento, la sagomatura e la profilatura dei cigli delle banchine e delle scarpate rivestite con terre vegetali, esclusa la fornitura del materiale da compensare con l'apposita voce di elenco: - per materiali appartenenti ai gruppi A2-6, A2-7	m ³	2,40 €	1,90 €	46,46%
LOM251.1U.04.110.0070	Fornitura e posa in opera, al di sotto dei rilevati o della sovrastruttura, di materiali aventi funzione di filtro per i terreni sottostanti, disposti su una granulometria da porre in relazione con quella dello strato nei confronti del quale disporsi a protezione secondo la regola del Terzaghi per D.85% - D.15%, compreso ogni onere di fornitura da qualsiasi distanza, la vagliatura per ottenere la necessaria granulometria, la stesa a superfici piane e livellate, il compattamento meccanico secondo le norme per i rilevati, ed ogni altro magistero.	m ³	19,07 €	15,08 €	3,69%
LOM251.1U.04.110.0080.a	Sistemazione in rilevato od in riempimento di cavi od a precarica di rilevati, senza compattamento meccanico di materiali di ogni categoria, esclusi solo quelli appartenenti ai gruppi A.7 ed A.8, sia provenienti dalle cave di prestito che dagli scavi, depositi in strati di densità uniforme, compreso gli oneri eventuali di allontanamento od accantonamento del materiale inidoneo (elementi oltre dimensione, terreno ed elementi vegetali ecc.) ed ogni altro onere: - solo stesa strati	m ³	1,04 €	0,82 €	51,69%
LOM251.1U.04.110.0080.b	Sistemazione in rilevato od in riempimento di cavi od a precarica di rilevati, senza compattamento meccanico di materiali di ogni categoria, esclusi solo quelli appartenenti ai gruppi A.7 ed A.8, sia provenienti dalle cave di prestito che dagli scavi, depositi in strati di densità uniforme, compreso gli oneri eventuali di allontanamento od accantonamento del materiale inidoneo (elementi oltre dimensione, terreno ed elementi vegetali ecc.) ed ogni altro onere: - stesa strati, configurazione delle scarpate e profilatura dei cigli	m ³	1,33 €	1,05 €	49,00%
LOM251.1U.04.110.0090.a	Fornitura e stesa di terreno vegetale per formazione aiuole verde e per rivestimento scarpate in trincea, proveniente sia da depositi di proprietà dell'amministrazione che direttamente fornito dall'impresa da qualsiasi distanza, pronto per la stesa anche in scarpata. Il terreno vegetale potrà provenire dagli scavi di scoticamento, qualora non sia stato possibile il diretto trasferimento dallo scavo al sito di collocazione definitiva: - terreno vegetale fornito dall'impresa	m ³	23,70 €	18,74 €	8,44%
LOM251.1U.04.110.0090.b	Fornitura e stesa di terreno vegetale per formazione aiuole verde e per rivestimento scarpate in trincea, proveniente sia da depositi di proprietà dell'amministrazione che direttamente fornito dall'impresa da qualsiasi distanza, pronto per la stesa anche in scarpata. Il terreno vegetale potrà provenire dagli scavi di scoticamento, qualora non sia stato possibile il diretto trasferimento dallo scavo al sito di collocazione definitiva: - terreno vegetale fornito dalla Amministrazione	m ³	3,69 €	2,92 €	47,61%

Codice	Declaratoria	U. M.	Prezzo	Importo senza S.G. e U.I.	Rapporto R.U.
LOM251.1U.04.110.0230.a	Rilevato paramassi in terra rinforzata di forma trapezoidale e avente larghezza in sommità non superiore a 3,00 m, con paramento a vista inclinato di 65° rispetto all'orizzontale, costituito da strati di geogriglie monorientate in Polietilene ad alta densità (HDPE), prodotte per estrusione continua, senza successive saldature, di resistenza a trazione dipendente dalle caratteristiche geometriche del rilevato. Le geogriglie saranno contenute in un cassero di guida e di appoggio "a perdere" in rete elettrosaldata e rivestite internamente in facciata con stoa vegetale idroseminata. Sono esclusi i costi relativi agli scavi, agli sbancamenti e alla fornitura a pie' d'opera del terreno di riempimento. Per m² di facciata in proiezione verticale. Per altezze: - fino a 3,00 m con resistenza massima a trazione da 45 a 60 kN/m	m²	96,59 €	76,36 €	30,15%
LOM251.1U.04.110.0230.b	Rilevato paramassi in terra rinforzata di forma trapezoidale e avente larghezza in sommità non superiore a 3,00 m, con paramento a vista inclinato di 65° rispetto all'orizzontale, costituito da strati di geogriglie monorientate in Polietilene ad alta densità (HDPE), prodotte per estrusione continua, senza successive saldature, di resistenza a trazione dipendente dalle caratteristiche geometriche del rilevato. Le geogriglie saranno contenute in un cassero di guida e di appoggio "a perdere" in rete elettrosaldata e rivestite internamente in facciata con stoa vegetale idroseminata. Sono esclusi i costi relativi agli scavi, agli sbancamenti e alla fornitura a pie' d'opera del terreno di riempimento. Per m² di facciata in proiezione verticale. Per altezze: - da 3,01 fino a 6,00 m con resistenza massima a trazione da 45 a 90 kN/m	m²	135,63 €	107,22 €	26,87%
LOM251.1U.04.110.0230.c	Rilevato paramassi in terra rinforzata di forma trapezoidale e avente larghezza in sommità non superiore a 3,00 m, con paramento a vista inclinato di 65° rispetto all'orizzontale, costituito da strati di geogriglie monorientate in Polietilene ad alta densità (HDPE), prodotte per estrusione continua, senza successive saldature, di resistenza a trazione dipendente dalle caratteristiche geometriche del rilevato. Le geogriglie saranno contenute in un cassero di guida e di appoggio "a perdere" in rete elettrosaldata e rivestite internamente in facciata con stoa vegetale idroseminata. Sono esclusi i costi relativi agli scavi, agli sbancamenti e alla fornitura a pie' d'opera del terreno di riempimento. Per m² di facciata in proiezione verticale. Per altezze: - da 6,01 fino a 9,00 m con resistenza massima a trazione da 45 a 120 kN/m	m²	155,46 €	122,89 €	23,45%
LOM251.1U.04.110.0240.a	Strutture di sostegno o sottoscampa in terra rinforzata, con paramento a vista inclinato di 65° rispetto all'orizzontale, costituito da strati di geogriglie monorientate in Polietilene ad alta densità (HDPE), prodotte per estrusione continua, senza successive saldature, di resistenza a trazione dipendente dalle caratteristiche geometriche del rilevato. Le geogriglie saranno contenute in un cassero di guida e di appoggio "a perdere" in rete elettrosaldata e rivestite internamente in facciata con stoa vegetale idroseminata. Sono esclusi i costi relativi agli scavi, agli sbancamenti e alla fornitura a pie' d'opera del terreno di riempimento. Per m² di facciata in proiezione verticale. Per altezze: - fino a 3,00 m con resistenza massima a trazione da 45 a 60 kN/m	m²	112,97 €	89,30 €	37,38%
LOM251.1U.04.110.0240.b	Strutture di sostegno o sottoscampa in terra rinforzata, con paramento a vista inclinato di 65° rispetto all'orizzontale, costituito da strati di geogriglie monorientate in Polietilene ad alta densità (HDPE), prodotte per estrusione continua, senza successive saldature, di resistenza a trazione dipendente dalle caratteristiche geometriche del rilevato. Le geogriglie saranno contenute in un cassero di guida e di appoggio "a perdere" in rete elettrosaldata e rivestite internamente in facciata con stoa vegetale idroseminata. Sono esclusi i costi relativi agli scavi, agli sbancamenti e alla fornitura a pie' d'opera del terreno di riempimento. Per m² di facciata in proiezione verticale. Per altezze: - da 3,01 fino a 6,00 m con resistenza massima a trazione da 45 a 90 kN/m	m²	144,64 €	114,34 €	36,46%
LOM251.1U.04.110.0240.c	Strutture di sostegno o sottoscampa in terra rinforzata, con paramento a vista inclinato di 65° rispetto all'orizzontale, costituito da strati di geogriglie monorientate in Polietilene ad alta densità (HDPE), prodotte per estrusione continua, senza successive saldature, di resistenza a trazione dipendente dalle caratteristiche geometriche del rilevato. Le geogriglie saranno contenute in un cassero di guida e di appoggio "a perdere" in rete elettrosaldata e rivestite internamente in facciata con stoa vegetale idroseminata. Sono esclusi i costi relativi agli scavi, agli sbancamenti e alla fornitura a pie' d'opera del terreno di riempimento. Per m² di facciata in proiezione verticale. Per altezze: - da 6,01 fino a 9,00 m con resistenza massima a trazione da 45 a 120 kN/m	m²	183,69 €	145,21 €	29,83%
LOM251.1U.04.110.0240.d	Strutture di sostegno o sottoscampa in terra rinforzata, con paramento a vista inclinato di 65° rispetto all'orizzontale, costituito da strati di geogriglie monorientate in Polietilene ad alta densità (HDPE), prodotte per estrusione continua, senza successive saldature, di resistenza a trazione dipendente dalle caratteristiche geometriche del rilevato. Le geogriglie saranno contenute in un cassero di guida e di appoggio "a perdere" in rete elettrosaldata e rivestite internamente in facciata con stoa vegetale idroseminata. Sono esclusi i costi relativi agli scavi, agli sbancamenti e alla fornitura a pie' d'opera del terreno di riempimento. Per m² di facciata in proiezione verticale. Per altezze: - da 9,01 fino a 12,00 m con resistenza massima a trazione da 45 a 160 kN/m	m²	232,60 €	183,87 €	24,49%

Codice	Declaratoria	U. M.	Prezzo	Importo senza S.G. e U.I.	Rapporto R.U.
LOM251.1U.04.110.0250.a	Strutture di sostegno o sottoscarpa in terra rinforzata, con paramento a vista in blocchi di cls splittati, inclinato di 87° rispetto all'orizzontale, costituito da strati di geogriglie monorientate in Polietilene ad alta densità (HDPE), prodotte per estrusione continua, senza successive saldature, di resistenza a trazione dipendente dalle caratteristiche geometriche del rilevato. Le geogriglie saranno contenute in un cassero di guida e di appoggio "a perdere" in rete elettrosaldata. Sono esclusi i costi relativi agli scavi, agli sbancamenti e alla fornitura a pie' d'opera del terreno di riempimento. Per m² di facciata in proiezione verticale. Per altezze: - fino a 3,00 m con resistenza massima a trazione da 45 a 60 kN/m	m²	182,10 €	143,95 €	22,03%
LOM251.1U.04.110.0250.b	Strutture di sostegno o sottoscarpa in terra rinforzata, con paramento a vista in blocchi di cls splittati, inclinato di 87° rispetto all'orizzontale, costituito da strati di geogriglie monorientate in Polietilene ad alta densità (HDPE), prodotte per estrusione continua, senza successive saldature, di resistenza a trazione dipendente dalle caratteristiche geometriche del rilevato. Le geogriglie saranno contenute in un cassero di guida e di appoggio "a perdere" in rete elettrosaldata. Sono esclusi i costi relativi agli scavi, agli sbancamenti e alla fornitura a pie' d'opera del terreno di riempimento. Per m² di facciata in proiezione verticale. Per altezze: - da 3,01 fino a 6,00 m con resistenza massima a trazione da 45 a 90 kN/m	m²	217,34 €	171,81 €	18,45%
LOM251.1U.04.110.0250.c	Strutture di sostegno o sottoscarpa in terra rinforzata, con paramento a vista in blocchi di cls splittati, inclinato di 87° rispetto all'orizzontale, costituito da strati di geogriglie monorientate in Polietilene ad alta densità (HDPE), prodotte per estrusione continua, senza successive saldature, di resistenza a trazione dipendente dalle caratteristiche geometriche del rilevato. Le geogriglie saranno contenute in un cassero di guida e di appoggio "a perdere" in rete elettrosaldata. Sono esclusi i costi relativi agli scavi, agli sbancamenti e alla fornitura a pie' d'opera del terreno di riempimento. Per m² di facciata in proiezione verticale. Per altezze: - da 6,01 fino a 9,00 m con resistenza massima a trazione da 45 a 120 kN/m	m²	268,22 €	212,03 €	14,96%
LOM251.1U.04.110.0250.d	Strutture di sostegno o sottoscarpa in terra rinforzata, con paramento a vista in blocchi di cls splittati, inclinato di 87° rispetto all'orizzontale, costituito da strati di geogriglie monorientate in Polietilene ad alta densità (HDPE), prodotte per estrusione continua, senza successive saldature, di resistenza a trazione dipendente dalle caratteristiche geometriche del rilevato. Le geogriglie saranno contenute in un cassero di guida e di appoggio "a perdere" in rete elettrosaldata. Sono esclusi i costi relativi agli scavi, agli sbancamenti e alla fornitura a pie' d'opera del terreno di riempimento. Per m² di facciata in proiezione verticale. Per altezze: - da 9,01 fino a 12,00 m con resistenza massima a trazione da 45 a 160 kN/m	m²	335,67 €	265,35 €	11,95%
LOM251.1U.04.115	PAVIMENTAZIONI IN CONGLOMERATO ECOLOGICO				
LOM251.1U.04.115.0010.a	Fornitura e posa in opera di conglomerato ecologico certificato per la realizzazione di massetti stradali sostenibili, inorganici ed ecocompatibili, privi di etichettatura di pericolosità, di rischio e totalmente privo di materie plastiche in qualsiasi forma a tutela dell'eco sistema ambientale. Il massetto composto da inerti, da una base di cemento variabile da 200 a 250 Kg/m³ e da additivi, dovrà avere le seguenti caratteristiche: - spessore variabile da 5 a 8 cm ed una resistenza a stagionatura ultimata di circa 12 N/mm², rilevata secondo le norme UNI EN 12504-1; - certificato ecologico funzionale ecocompatibile nel rispetto di tutti i parametri relativi ai materiali pericolosi previsti nella tabella 1 allegata alla norma europea EN 12457-1, EN 12457-2, EN 12457-3/1, EN 12457-3/2 ed EN 12457-4; - qualificante per l'ottenimento/mantenimento della certificazione UNI EN ISO 14001; - permeabile senza alterazione delle caratteristiche chimiche e fisiche dell'acqua; - taglia fiamme; - indice di riflessione solare SRI superiore a 29; - assenza di idrocarburi, materie plastiche, resine sintetiche e sostanze acriliche; - totale assenza di simboli di pericolosità, frasi di rischio e frasi di sicurezza; - non dovrà contenere più di 250 kg di cemento per mc di inerte; - resistente ai cloruri ed alle nebbie saline; - possibilità di utilizzo in zone con limitazioni ambientali - il prodotto potrà essere riciclato. Il conglomerato ecologico potrà avere una colorazione a richiesta, non necessita di giunti di dilatazione e avrà una buona resistenza alle condizioni ambientali estreme. Stesa mediante finitrice o a mano e costipazione a mezzo di rulli di idoneo peso, per spessore medio compattato: - stesa mediante finitrice - spessore 5 cm	m²	33,19 €	26,24 €	13,89%

Codice	Declaratoria	U. M.	Prezzo	Importo senza S.G. e U.I.	Rapporto R.U.
LOM251.1U.04.115.0010.c	Fornitura e posa in opera di conglomerato ecologico certificato per la realizzazione di massetti stradali sostenibili, inorganici ed ecocompatibili, privi di etichettatura di pericolosità, di rischio e totalmente privo di materie plastiche in qualsiasi forma a tutela dell'eco sistema ambientale. Il massetto composto da inerti, da una base di cemento variabile da 200 a 250 Kg/m³ e da additivi, dovrà avere le seguenti caratteristiche: - spessore variabile da 5 a 8 cm ed una resistenza a stagionatura ultimata di circa 12 N/mm², rilevata secondo le norme UNI EN 12504-1; - certificato ecologico funzionale ecocompatibile nel rispetto di tutti i parametri relativi ai materiali pericolosi previsti nella tabella 1 allegata alla norma europea EN 12457-1, EN 12457-2, EN 12457-3/1, EN 12547-3/2 ed EN 12457-4; - qualificante per l'ottenimento/mantenimento della certificazione UNI EN ISO 14001; - permeabile senza alterazione delle caratteristiche chimiche e fisiche dell'acqua; - taglia fiamme; - indice di riflessione solare SRI superiore a 29; - assenza di idrocarburi, materie plastiche, resine sintetiche e sostanze acriliche; - totale assenza di simboli di pericolosità, frasi di rischio e frasi di sicurezza; - non dovrà contenere più di 250 kg di cemento per mc di inerte; - resistente ai cloruri ed alle nebbie saline; - possibilità di utilizzo in zone con limitazioni ambientali - il prodotto potrà essere riciclato. Il conglomerato ecologico potrà avere una colorazione a richiesta, non necessita di giunti di dilatazione e avrà una buona resistenza alle condizioni ambientali estreme. Stesa mediante finitrice o a mano e costipazione a mezzo di rulli di idoneo peso, per spessore medio compattato: - stesa a mano - spessore 5 cm	m²	35,36 €	27,95 €	24,02%
LOM251.1U.04.120	PAVIMENTAZIONI BITUMINOSE				
LOM251.1U.04.120.0005	Prelievo (campionatura) di conglomerati bituminosi con carotatrice diametro mm 100 e mm 150 cadauno, per l'effettuazione della prova secondo le norme CNR B.U. n. 61, esclusa dal presente prezzo. E' compreso quanto occorre per dare il prelievo completo.	cad	42,21 €	33,37 €	71,78%
LOM251.1U.04.120.0430.a	Sovrapprezzo per colorazione dello strato di usura: - tramite l'utilizzo di additivi per la colorazione a base di ossido, con dosaggio pari a 2-6% sul peso degli aggregati; l'additivo dovrà garantire le prestazioni meccaniche dello strato di usura di riferimento. Colore rosso	m² x cm	4,02 €	3,18 €	0,01%
LOM251.1U.04.120.0430.c	Sovrapprezzo per colorazione dello strato di usura: - tramite l'utilizzo di additivi per la colorazione a base di ossido, con dosaggio pari a 2-6% sul peso degli aggregati; l'additivo dovrà garantire le prestazioni meccaniche dello strato di usura di riferimento. Colore giallo	m² x cm	5,77 €	4,56 €	0,01%
LOM251.1U.04.120.0430.d	Sovrapprezzo per colorazione dello strato di usura: - tramite l'utilizzo di additivi per la colorazione a base di ossido, con dosaggio pari a 2-6% sul peso degli aggregati; l'additivo dovrà garantire le prestazioni meccaniche dello strato di usura di riferimento. Colore bianco	m² x cm	6,27 €	4,96 €	0,01%
LOM251.1U.04.120.0430.e	Sovrapprezzo per colorazione dello strato di usura: - tramite l'utilizzo di additivi per la colorazione a base di ossido, con dosaggio pari a 2-6% sul peso degli aggregati; l'additivo dovrà garantire le prestazioni meccaniche dello strato di usura di riferimento. Colore verde	m² x cm	12,17 €	9,62 €	0,01%
LOM251.1U.04.120.0450	Rigenerazione in sito della pavimentazione esistente, costituita da strato di stabilizzato o in conglomerato bituminoso, tramite unità articolata computerizzata di riciclaggio/stabilizzazione, che permetta la fresatura del pacchetto stradale, e il dosaggio in completa assenza di polveri di ct 325 R in misura che va da 40 a 80 kg/m³, sotto forma di slurry prodotto da apposito mescolatore computerizzato e del bitume schiumato, nel campo di misura che va da 50 a 80 kg/m³ e del grado di umidità ottimale della miscela; l'omogeneizzazione e la posa della miscela direttamente in sito; regolazione seguita con motograder e compattazione effettuata con rullo liscio vibrante a diverse ampiezze, con energia minima di 450 kn, dotato di sistema di controllo computerizzato della compattazione per raggiungere il corretto grado di densità isolato tramite test preventivi in laboratorio; finitura superficiale eseguita da rullo liscio tandem da 14 t. vibrante a diverse ampiezze, dotato di sistema di controllo della compattazione; compresa ogni lavorazione e fornitura di tutti i materiali leganti, la perfetta pulizia del piano viabile prima di iniziare la fresatura, con asportazione, raccolta e trasporto alle discariche di terriccio, erbacce ed ogni altro tipo di materiale inquinante, nonché ogni altro onere e magistero per fornire la pavimentazione perfettamente ripristinata nelle sagome e nella struttura.	m³	172,63 €	136,47 €	9,74%
LOM251.1U.04.120.0460	Fornitura e posa in opera di geocomposito tipo costituito da un geotessile nontessuto a filo continuo 100% polipropilene o poliestere, agugliato meccanicamente, accoppiato ad una griglia a maglia quadrata di lato minimo mm 30 in fibra di vetro, poliestere o altre sintetiche ad elevato modulo elastico. Compresi sfridi, sovrapposizioni, accessori e mezzi d'opera necessari all'esecuzione.	m²	7,81 €	6,17 €	9,29%
LOM251.1U.04.125	PAVIMENTAZIONI BITUMINOSE A BASE GRAFENE				
LOM251.1U.04.140	CORDONATURE - PARACARRI - IN PIETRA				
LOM251.1U.04.145	CORDONATURE IN CALCESTRUZZO				
LOM251.1U.04.150	SCIVOLI - BARRIERE STRADALI				
LOM251.1U.04.150.0200.a	Rilevazione della sequenza al suolo di TAG - RFG con conseguente assegnazione di messaggi in banca dati relativi al ruolo del percorso. Inserimento di messaggi in banca dati relative alla sicurezza del percorso con conseguente Test del percorso nei vari sensi di marcia. Inserimento del percorso in banca dati Europea: - in lingua Italiana	m	31,46 €	24,87 €	73,69%

Codice	Declaratoria	U. M.	Prezzo	Importo senza S.G. e U.I.	Rapporto R.U.
LOM251.1U.04.155	ATTENUATORI D'URTO REDIRETTIVI				
LOM251.1U.04.155.0005	Rimozione totale di attenuatore d'urto redirettivo di qualsiasi tipologia e classe di velocità, a seguito di incidente e/o danneggiamento, mediante lo smontaggio delle parti danneggiate. È compreso altresì l'onere del carico, trasporto e scarico dei materiali di risulta che restano di proprietà dell'impresa	cad	741,46 €	586,13 €	73,78%
LOM251.1U.04.155.0010.a	Attenuatore d'urto redirettivo, conforme alla normativa UNI EN 1317, marcato CE, ripristinabile in caso di urto, costituito da elementi metallici in doppia/tripla onda, piastra metallica di ancoraggio alla pavimentazione, con assorbitori di energia comunque realizzati, protezione frontale in polietilene o altro colorato completo di frecce rinfrangenti. Compresa la fornitura di elementi di collegamento, bulloneria varia, supporti di ancoraggio al suolo e/o di blocco del movimento ed ogni parte speciale metallica, così come riportato nei rapporti di prova redatti da centri prova certificati in qualità ISO 17025; in opera comprese assistenze murarie con esclusione delle opere di fondazione: - tipo parallelo classe di velocità 80 km/h	cad	13.652,92 €	10.792,82 €	5,48%
LOM251.1U.04.155.0010.b	Attenuatore d'urto redirettivo, conforme alla normativa UNI EN 1317, marcato CE, ripristinabile in caso di urto, costituito da elementi metallici in doppia/tripla onda, piastra metallica di ancoraggio alla pavimentazione, con assorbitori di energia comunque realizzati, protezione frontale in polietilene o altro colorato completo di frecce rinfrangenti. Compresa la fornitura di elementi di collegamento, bulloneria varia, supporti di ancoraggio al suolo e/o di blocco del movimento ed ogni parte speciale metallica, così come riportato nei rapporti di prova redatti da centri prova certificati in qualità ISO 17025; in opera comprese assistenze murarie con esclusione delle opere di fondazione: - tipo parallelo classe di velocità 100 km/h	cad	16.664,30 €	13.173,36 €	4,49%
LOM251.1U.04.155.0010.c	Attenuatore d'urto redirettivo, conforme alla normativa UNI EN 1317, marcato CE, ripristinabile in caso di urto, costituito da elementi metallici in doppia/tripla onda, piastra metallica di ancoraggio alla pavimentazione, con assorbitori di energia comunque realizzati, protezione frontale in polietilene o altro colorato completo di frecce rinfrangenti. Compresa la fornitura di elementi di collegamento, bulloneria varia, supporti di ancoraggio al suolo e/o di blocco del movimento ed ogni parte speciale metallica, così come riportato nei rapporti di prova redatti da centri prova certificati in qualità ISO 17025; in opera comprese assistenze murarie con esclusione delle opere di fondazione: - tipo non parallelo classe di velocità 80 km/h	cad	14.597,73 €	11.539,71 €	5,12%
LOM251.1U.04.155.0010.d	Attenuatore d'urto redirettivo, conforme alla normativa UNI EN 1317, marcato CE, ripristinabile in caso di urto, costituito da elementi metallici in doppia/tripla onda, piastra metallica di ancoraggio alla pavimentazione, con assorbitori di energia comunque realizzati, protezione frontale in polietilene o altro colorato completo di frecce rinfrangenti. Compresa la fornitura di elementi di collegamento, bulloneria varia, supporti di ancoraggio al suolo e/o di blocco del movimento ed ogni parte speciale metallica, così come riportato nei rapporti di prova redatti da centri prova certificati in qualità ISO 17025; in opera comprese assistenze murarie con esclusione delle opere di fondazione: - tipo non parallelo classe di velocità 100 km/h	cad	17.609,14 €	13.920,27 €	4,25%
LOM251.1U.04.160	FORNITURA E POSA CHIUSINI IN GHISA SFEROIDALE				
LOM251.1U.04.160.0100	Fornitura e posa in opera di chiusino rettangolare in ghisa sferoidale, da carreggiata a traffico intenso, classe D 400, a norme UNI EN 124, con telaio rettangolare non inferiore a 84x64 cm, luce netta non inferiore a 700x500 mm, peso non inferiore a 73 kg, altezza totale non inferiore a 100 mm, non ventilato, con coperchio e guarnizione in elastomero antiodore e antirumore. Compresa la movimentazione, la formazione del piano di posa con idonea malta anche a presa rapida, la posa del telaio e del relativo coperchio, gli sbarramenti, la segnaletica, e qualsiasi altra attività necessaria per il completamento dell'opera.	cad	307,54 €	243,11 €	10,08%
LOM251.1U.04.170	FORNITURA E POSA CHIUSINI IN GHISA LAMELLARE PERLITICA				
LOM251.1U.04.170.0017	Fornitura e posa in opera di chiusini rotondi da riempirsi con pavimento, come da indicazioni del progettista, in ghisa lamellare perlitica, da carreggiata con traffico intenso, in classe D 400, certificati a norma UNI EN 124, coperchio antirotazione, con telaio rotondo Ø 840 mm, luce Ø 600 mm, altezza 100 mm, peso 91 kg. Inclusa la movimentazione, la formazione del piano di posa con idonea malta anche a presa rapida, la posa del telaio e del relativo coperchio, gli sbarramenti e la segnaletica, e qualsiasi altra attività necessaria per il completamento dell'opera.	cad	236,00 €	186,56 €	13,13%
LOM251.1U.04.170.0030	Fornitura e posa in opera di chiusini rettangolari in ghisa lamellare perlitica, luce 685 x 500 mm, esterno 800 x 600 mm, altezza 75 mm, peso 87 kg, da carreggiata, classe D 400, certificati a norma UNI EN 124, con marchio qualità UNI, coperchio con sistema anti-ristagno acqua. Inclusa la movimentazione, la formazione del piano di posa con idonea malta anche a presa rapida, la posa del telaio e del relativo coperchio, gli sbarramenti e la segnaletica, e qualsiasi altra attività necessaria per il completamento dell'opera.	cad	308,54 €	243,91 €	19,04%
LOM251.1U.04.180	FORNITURA E POSA GRIGLIE IN GHISA SFEROIDALE				

Codice	Declaratoria	U. M.	Prezzo	Importo senza S.G. e U.I.	Rapporto R.U.
LOM251.1U.04.180.0060.a	Fornitura e posa in opera di longheroni in ghisa, rispondenti ai Criteri Ambientali Minimi di cui al Decreto 23 giugno 2022 del Ministero della Transizione Ecologica, sui due bordi delle canalette, come telaio per griglie in ghisa sferoidale. Inclusa la movimentazione, la formazione del piano di posa con idonea malta anche a presa rapida, gli sbarramenti e la segnaletica, e qualsiasi altra attività necessaria per il completamento dell'opera. Esclusa fornitura e posa griglie prevista ai n. 1U.04.180.0070 e 0080. Per la coppia di longheroni: - classe C250, a norma UNI EN 124 - peso non inferiore a 10,50 kg/m la coppia, altezza 36 mm	m	104,80 €	82,85 €	10,29%
LOM251.1U.04.180.0060.b	Fornitura e posa in opera di longheroni in ghisa, rispondenti ai Criteri Ambientali Minimi di cui al Decreto 23 giugno 2022 del Ministero della Transizione Ecologica, sui due bordi delle canalette, come telaio per griglie in ghisa sferoidale. Inclusa la movimentazione, la formazione del piano di posa con idonea malta anche a presa rapida, gli sbarramenti e la segnaletica, e qualsiasi altra attività necessaria per il completamento dell'opera. Esclusa fornitura e posa griglie prevista ai n. 1U.04.180.0070 e 0080. Per la coppia di longheroni: - classe D400, a norma UNI EN 124 - peso non inferiore a 26,50 kg/m la coppia, altezza 100 mm	m	151,15 €	119,49 €	7,13%
LOM251.1U.04.180.0100	Fornitura e posa in opera di griglia rettangolare piana in ghisa sferoidale per pozzetti o camerette, rispondente ai Criteri Ambientali Minimi di cui al Decreto 23 giugno 2022 del Ministero della Transizione Ecologica. Compresi: la movimentazione, la formazione del piano di posa con malta fibrorinforzata o similare, la posa del telaio e del relativo coperchio, gli sbarramenti, la segnaletica e qualsiasi altra attività necessaria per il completamento dell'opera. Tipo da parcheggio classe C250, impiegabile su piste ciclabili, certificata a Norma UNI EN 124. Telaio rinforzato e resistente alla rottura di 400 kN, luce 550 x 300 mm, altezza 77 mm, peso non inferiore a 37,00 Kg, incernierata, superficie drenante non inferiore a 9 dm²	cad	334,38 €	264,33 €	4,19%
LOM251.1U.04.190	FORNITURA E POSA GRIGLIE IN GHISA LAMELLARE PERLITICA				
LOM251.1U.04.190.0030.a	Fornitura e posa in opera di griglie quadrate piane in ghisa lamellare perlitica, da parcheggio e bordo strada, classe C250, certificate a norma UNI EN 124 e di fabbricazione CEE, con marchio qualità UNI, ad ampia superficie di deflusso, con fessure ad asola e la possibilità di montare sifone in plastica. Inclusa la movimentazione, la formazione del piano di posa con idonea malta anche a presa rapida, la posa del telaio, gli sbarramenti e la segnaletica, e qualsiasi altra attività necessaria per il completamento dell'opera. Nei seguenti tipi: - luce 500 x 500 mm, altezza 75 mm, peso 56 kg	cad	170,18 €	134,53 €	15,36%
LOM251.1U.04.190.0030.b	Fornitura e posa in opera di griglie quadrate piane in ghisa lamellare perlitica, da parcheggio e bordo strada, classe C250, certificate a norma UNI EN 124 e di fabbricazione CEE, con marchio qualità UNI, ad ampia superficie di deflusso, con fessure ad asola e la possibilità di montare sifone in plastica. Inclusa la movimentazione, la formazione del piano di posa con idonea malta anche a presa rapida, la posa del telaio, gli sbarramenti e la segnaletica, e qualsiasi altra attività necessaria per il completamento dell'opera. Nei seguenti tipi: - luce 600 x 600 mm, altezza 75 mm, peso 69 kg	cad	238,87 €	188,83 €	12,97%
LOM251.1U.04.190.0040.a	Fornitura e posa in opera di griglie quadrate concave in ghisa lamellare perlitica, da parcheggio e bordo strada, classe C250, certificate a norma UNI EN 124 e di fabbricazione CEE, con marchio qualità UNI, con fessure ad asola e la possibilità di montare sifone in plastica. Inclusa la movimentazione, la formazione del piano di posa con idonea malta anche a presa rapida, la posa del telaio, gli sbarramenti e la segnaletica, e qualsiasi altra attività necessaria per il completamento dell'opera. Nei seguenti tipi: - luce 500 x 500 mm, altezza 80 mm, peso 60 kg	cad	171,13 €	135,28 €	15,28%
LOM251.1U.04.190.0040.b	Fornitura e posa in opera di griglie quadrate concave in ghisa lamellare perlitica, da parcheggio e bordo strada, classe C250, certificate a norma UNI EN 124 e di fabbricazione CEE, con marchio qualità UNI, con fessure ad asola e la possibilità di montare sifone in plastica. Inclusa la movimentazione, la formazione del piano di posa con idonea malta anche a presa rapida, la posa del telaio, gli sbarramenti e la segnaletica, e qualsiasi altra attività necessaria per il completamento dell'opera. Nei seguenti tipi: - luce 600 x 600 mm, altezza 80 mm, peso 76 kg	cad	220,52 €	174,32 €	10,34%
LOM251.1U.04.190.0045	Fornitura e posa in opera di griglie rettangolari concave in ghisa lamellare perlitica, da parcheggio e bordo strada, classe C250, certificate a norma UNI EN 124 e di fabbricazione CEE, incernierate e con fessure ad asola, luce 405 x 325 mm, altezza 60 mm, peso 40kg. Inclusa la movimentazione, la formazione del piano di posa con idonea malta anche a presa rapida, la posa del telaio, gli sbarramenti e la segnaletica, e qualsiasi altra attività necessaria per il completamento dell'opera	cad	127,95 €	101,15 €	14,04%
LOM251.1U.04.210	SIGILLI E BOTOLE IN FERRO				

Codice	Declaratoria	U. M.	Prezzo	Importo senza S.G. e U.I.	Rapporto R.U.
LOM251.1U.04.210.0010.a	Fornitura e posa in opera di sigilli o botole in lamiera di ferro zincato, di qualsiasi tipo, completi di telaio e accessori per la posa, inclusa la movimentazione, la formazione del piano di posa con idonea malta anche a presa rapida, la posa del telaio e del relativo coperchio, gli sbarramenti e la segnaletica, e qualsiasi altra attività necessaria per il completamento dell'opera: - superficie sigillo o botola fino a 0,30 m ²	kg	13,69 €	10,82 €	16,61%
LOM251.1U.04.210.0010.b	Fornitura e posa in opera di sigilli o botole in lamiera di ferro zincato, di qualsiasi tipo, completi di telaio e accessori per la posa, inclusa la movimentazione, la formazione del piano di posa con idonea malta anche a presa rapida, la posa del telaio e del relativo coperchio, gli sbarramenti e la segnaletica, e qualsiasi altra attività necessaria per il completamento dell'opera: - superficie sigillo o botola maggiore di 0,301 m ²	kg	10,24 €	8,09 €	14,80%
LOM251.1U.04.250	ARCHETTI - TRANSENNE - DISSUASORI - POZZETTI				
LOM251.1U.04.270	GIUNTI STRUTTURALI				
LOM251.1U.04.270.0010.a	Fornitura e posa di giunti di dilatazione impermeabile per impalcati di ponti e viadotti, costituiti da elementi in gomma rinforzati con inserti metallici vulcanizzati, compresi fissaggi ed ogni onere per dare l'opera finita: - con escursione fino a 50 mm	m	620,09 €	490,19 €	11,25%
LOM251.1U.04.270.0010.b	Fornitura e posa di giunti di dilatazione impermeabile per impalcati di ponti e viadotti, costituiti da elementi in gomma rinforzati con inserti metallici vulcanizzati, compresi fissaggi ed ogni onere per dare l'opera finita: - con escursione fino a 70 mm	m	797,33 €	630,30 €	8,74%
LOM251.1U.04.270.0010.c	Fornitura e posa di giunti di dilatazione impermeabile per impalcati di ponti e viadotti, costituiti da elementi in gomma rinforzati con inserti metallici vulcanizzati, compresi fissaggi ed ogni onere per dare l'opera finita: - con escursione fino a 100 mm	m	1.092,82 €	863,89 €	6,38%
LOM251.1U.04.270.0010.d	Fornitura e posa di giunti di dilatazione impermeabile per impalcati di ponti e viadotti, costituiti da elementi in gomma rinforzati con inserti metallici vulcanizzati, compresi fissaggi ed ogni onere per dare l'opera finita: - con escursione fino a 120 mm	m	1.240,53 €	980,66 €	5,62%
LOM251.1U.04.270.0010.e	Fornitura e posa di giunti di dilatazione impermeabile per impalcati di ponti e viadotti, costituiti da elementi in gomma rinforzati con inserti metallici vulcanizzati, compresi fissaggi ed ogni onere per dare l'opera finita: - con escursione fino a 150 mm	m	1.568,99 €	1.240,31 €	4,44%
LOM251.1U.04.270.0010.f	Fornitura e posa di giunti di dilatazione impermeabile per impalcati di ponti e viadotti, costituiti da elementi in gomma rinforzati con inserti metallici vulcanizzati, compresi fissaggi ed ogni onere per dare l'opera finita: - con escursione fino a 250 mm	m	2.482,61 €	1.962,54 €	3,78%
LOM251.1U.04.315	SOLA POSA PAVIMENTI (forniti dal Committente ma con prelievo da depositi comunali o siti indicati dalla Direzione dei Lavori)				
LOM251.1U.04.315.0010.a	Posa, in zona periferica, di pavimenti in masselli di granito (spessore cm 16 circa) forniti dal Committente. Compresi: il prelievo (carico) dai depositi comunali e/o siti indicati dalla D.L., il trasporto, lo scarico in cantiere e la movimentazione per la posa; il letto di sabbia dello spessore compreso di 8 - 10 cm; la selezione in cantiere dei masselli, gli adattamenti, le intestature; la battitura con pestelli, la bagnatura, l'intasamento dei giunti con sabbia. In orario normale: - in sede stradale	m ²	54,54 €	43,11 €	63,68%
LOM251.1U.04.315.0010.b	Posa, in zona periferica, di pavimenti in masselli di granito (spessore cm 16 circa) forniti dal Committente. Compresi: il prelievo (carico) dai depositi comunali e/o siti indicati dalla D.L., il trasporto, lo scarico in cantiere e la movimentazione per la posa; il letto di sabbia dello spessore compreso di 8 - 10 cm; la selezione in cantiere dei masselli, gli adattamenti, le intestature; la battitura con pestelli, la bagnatura, l'intasamento dei giunti con sabbia. In orario normale: - in sede tram	m ²	63,37 €	50,09 €	65,81%
LOM251.1U.04.315.0020.a	Posa, in zona centrale, di pavimenti in masselli di granito (spessore cm 16 circa) forniti dal Committente. Compresi: il prelievo (carico) dai depositi comunali e/o siti indicati dalla D.L., il trasporto, lo scarico in cantiere e la movimentazione per la posa; il letto di sabbia dello spessore compreso di 8 - 10 cm; la selezione in cantiere dei masselli, gli adattamenti, le intestature; la battitura con pestelli, la bagnatura, l'intasamento dei giunti con sabbia. In orario normale: - in sede stradale	m ²	55,44 €	43,83 €	63,44%
LOM251.1U.04.315.0020.b	Posa, in zona centrale, di pavimenti in masselli di granito (spessore cm 16 circa) forniti dal Committente. Compresi: il prelievo (carico) dai depositi comunali e/o siti indicati dalla D.L., il trasporto, lo scarico in cantiere e la movimentazione per la posa; il letto di sabbia dello spessore compreso di 8 - 10 cm; la selezione in cantiere dei masselli, gli adattamenti, le intestature; la battitura con pestelli, la bagnatura, l'intasamento dei giunti con sabbia. In orario normale: - in sede tram	m ²	64,28 €	50,81 €	65,57%

Codice	Declaratoria	U. M.	Prezzo	Importo senza S.G. e U.I.	Rapporto R.U.
LOM251.1U.04.315.0030.a	Posa su sabbia, in zona periferica, di pavimenti in cubetti di porfido da cm 4-6 e cm 6-8, forniti dal Committente. Compresi: il prelievo (carico) dai depositi comunali e/o siti indicati dalla D.L., il trasporto, lo scarico in cantiere e la movimentazione nell'ambito del cantiere; il letto di sabbia dello spessore soffice di 10 cm; la cernita dei cubetti, gli adattamenti, la posa a disegno; la battitura, la bagnatura, l'intasamento con sabbia delle connessure. In orario normale: - in sede stradale	m²	49,89 €	39,44 €	62,93%
LOM251.1U.04.315.0030.b	Posa su sabbia, in zona periferica, di pavimenti in cubetti di porfido da cm 4-6 e cm 6-8, forniti dal Committente. Compresi: il prelievo (carico) dai depositi comunali e/o siti indicati dalla D.L., il trasporto, lo scarico in cantiere e la movimentazione nell'ambito del cantiere; il letto di sabbia dello spessore soffice di 10 cm; la cernita dei cubetti, gli adattamenti, la posa a disegno; la battitura, la bagnatura, l'intasamento con sabbia delle connessure. In orario normale: - in sede tram	m²	54,43 €	43,03 €	64,27%
LOM251.1U.04.315.0040.a	Posa su sabbia, in zona periferica, di pavimenti in cubetti di porfido da cm 8-10 e cm 10-12, forniti dal Committente. Compresi: il prelievo (carico) dai depositi comunali e/o siti indicati dalla D.L., il trasporto, lo scarico in cantiere e la movimentazione nell'ambito del cantiere; il letto di sabbia dello spessore soffice di 10 cm; la cernita dei cubetti, gli adattamenti, la posa a disegno; la battitura, la bagnatura, l'intasamento con sabbia delle connessure. In orario normale: - in sede stradale	m²	52,16 €	41,23 €	63,62%
LOM251.1U.04.315.0040.b	Posa su sabbia, in zona periferica, di pavimenti in cubetti di porfido da cm 8-10 e cm 10-12, forniti dal Committente. Compresi: il prelievo (carico) dai depositi comunali e/o siti indicati dalla D.L., il trasporto, lo scarico in cantiere e la movimentazione nell'ambito del cantiere; il letto di sabbia dello spessore soffice di 10 cm; la cernita dei cubetti, gli adattamenti, la posa a disegno; la battitura, la bagnatura, l'intasamento con sabbia delle connessure. In orario normale: - in sede tram	m²	56,71 €	44,83 €	64,87%
LOM251.1U.04.315.0050.a	Posa su sabbia, in zona centrale, di pavimenti in cubetti di porfido da cm 4-6 e cm 6-8, forniti dal Committente. Compresi: il prelievo (carico) dai depositi comunali e/o siti indicati dalla D.L., il trasporto, lo scarico in cantiere e la movimentazione nell'ambito del cantiere; il letto di sabbia dello spessore soffice di 10 cm; la cernita dei cubetti, gli adattamenti, la posa a disegno; la battitura, la bagnatura, l'intasamento con sabbia delle connessure. In orario normale: - in sede stradale	m²	53,06 €	41,94 €	63,37%
LOM251.1U.04.315.0050.b	Posa su sabbia, in zona centrale, di pavimenti in cubetti di porfido da cm 4-6 e cm 6-8, forniti dal Committente. Compresi: il prelievo (carico) dai depositi comunali e/o siti indicati dalla D.L., il trasporto, lo scarico in cantiere e la movimentazione nell'ambito del cantiere; il letto di sabbia dello spessore soffice di 10 cm; la cernita dei cubetti, gli adattamenti, la posa a disegno; la battitura, la bagnatura, l'intasamento con sabbia delle connessure. In orario normale: - in sede tram	m²	59,88 €	47,34 €	65,16%
LOM251.1U.04.315.0060.a	Posa su sabbia, in zona centrale, di pavimenti in cubetti di porfido da cm 8-10 e cm 10-12, forniti dal Committente. Compresi: il prelievo (carico) dai depositi comunali e/o siti indicati dalla D.L., il trasporto, lo scarico in cantiere e la movimentazione nell'ambito del cantiere; il letto di sabbia dello spessore soffice di 10 cm; la cernita dei cubetti, gli adattamenti, la posa a disegno; la battitura, la bagnatura, l'intasamento con sabbia delle connessure. In orario normale: - in sede stradale	m²	55,33 €	43,74 €	64,02%
LOM251.1U.04.315.0060.b	Posa su sabbia, in zona centrale, di pavimenti in cubetti di porfido da cm 8-10 e cm 10-12, forniti dal Committente. Compresi: il prelievo (carico) dai depositi comunali e/o siti indicati dalla D.L., il trasporto, lo scarico in cantiere e la movimentazione nell'ambito del cantiere; il letto di sabbia dello spessore soffice di 10 cm; la cernita dei cubetti, gli adattamenti, la posa a disegno; la battitura, la bagnatura, l'intasamento con sabbia delle connessure. In orario normale: - in sede tram	m²	62,91 €	49,73 €	65,83%
LOM251.1U.04.315.0070.a	Posa su sabbia e cemento o su malta, in zona periferica, di pavimenti in cubetti di porfido da cm 4-6 e cm 6-8, forniti dal Committente. Compresi: il prelievo (carico) dai depositi comunali e/o siti indicati dalla D.L., il trasporto, lo scarico in cantiere e la movimentazione nell'ambito del cantiere; il letto di sabbia dello spessore soffice di 10 cm con 400 kg/m³ di cemento tipo 32,5 R; la cernita dei cubetti, gli adattamenti, la posa a disegno; la battitura, la bagnatura, l'intasamento con sabbia delle connessure. In orario normale: - in sede stradale	m²	63,71 €	50,36 €	50,20%
LOM251.1U.04.315.0070.b	Posa su sabbia e cemento o su malta, in zona periferica, di pavimenti in cubetti di porfido da cm 4-6 e cm 6-8, forniti dal Committente. Compresi: il prelievo (carico) dai depositi comunali e/o siti indicati dalla D.L., il trasporto, lo scarico in cantiere e la movimentazione nell'ambito del cantiere; il letto di sabbia dello spessore soffice di 10 cm con 400 kg/m³ di cemento tipo 32,5 R; la cernita dei cubetti, gli adattamenti, la posa a disegno; la battitura, la bagnatura, l'intasamento con sabbia delle connessure. In orario normale: - in sede tram	m²	67,51 €	53,37 €	51,82%

Codice	Declaratoria	U. M.	Prezzo	Importo senza S.G. e U.I.	Rapporto R.U.
LOM251.1U.04.315.0080.a	Posa su sabbia e cemento o su malta, in zona periferica, di pavimenti in cubetti di porfido da cm 8-10 e cm 10-12, forniti dal Committente. Compresi: il prelievo (carico) dai depositi comunali e/o siti indicati dalla D.L., il trasporto, lo scarico in cantiere e la movimentazione nell'ambito del cantiere; il letto di sabbia dello spessore soffice di 10 cm con 400 kg/m ³ di cemento tipo 32,5 R; la cernita dei cubetti, gli adattamenti, la posa a disegno; la battitura, la bagnatura, l'intasamento con sabbia delle connessioni. In orario normale: - in sede stradale	m ²	65,22 €	51,56 €	50,88%
LOM251.1U.04.315.0080.b	Posa su sabbia e cemento o su malta, in zona periferica, di pavimenti in cubetti di porfido da cm 8-10 e cm 10-12, forniti dal Committente. Compresi: il prelievo (carico) dai depositi comunali e/o siti indicati dalla D.L., il trasporto, lo scarico in cantiere e la movimentazione nell'ambito del cantiere; il letto di sabbia dello spessore soffice di 10 cm con 400 kg/m ³ di cemento tipo 32,5 R; la cernita dei cubetti, gli adattamenti, la posa a disegno; la battitura, la bagnatura, l'intasamento con sabbia delle connessioni. In orario normale: - in sede tram	m ²	69,79 €	55,17 €	52,70%
LOM251.1U.04.315.0090.a	Posa su sabbia e cemento o su malta, in zona centrale, di pavimenti in cubetti di porfido da cm 4-6 e cm 6-8, forniti dal Committente. Compresi: il prelievo (carico) dai depositi comunali e/o siti indicati dalla D.L., il trasporto, lo scarico in cantiere e la movimentazione nell'ambito del cantiere; il letto di sabbia dello spessore soffice di 10 cm con 400 kg/m ³ di cemento tipo 32,5 R; la cernita dei cubetti, gli adattamenti, la posa a disegno; la battitura, la bagnatura, l'intasamento con sabbia delle connessioni. In orario normale: - in sede stradale	m ²	66,13 €	52,28 €	50,84%
LOM251.1U.04.315.0090.b	Posa su sabbia e cemento o su malta, in zona centrale, di pavimenti in cubetti di porfido da cm 4-6 e cm 6-8, forniti dal Committente. Compresi: il prelievo (carico) dai depositi comunali e/o siti indicati dalla D.L., il trasporto, lo scarico in cantiere e la movimentazione nell'ambito del cantiere; il letto di sabbia dello spessore soffice di 10 cm con 400 kg/m ³ di cemento tipo 32,5 R; la cernita dei cubetti, gli adattamenti, la posa a disegno; la battitura, la bagnatura, l'intasamento con sabbia delle connessioni. In orario normale: - in sede tram	m ²	72,94 €	57,66 €	53,49%
LOM251.1U.04.315.0100.a	Posa su sabbia e cemento o su malta, in zona centrale, di pavimenti in cubetti di porfido da cm 8-10 e cm 10-12, forniti dal Committente. Compresi: il prelievo (carico) dai depositi comunali e/o siti indicati dalla D.L., il trasporto, lo scarico in cantiere e la movimentazione nell'ambito del cantiere; il letto di sabbia dello spessore soffice di 10 cm con 400 kg/m ³ di cemento tipo 32,5 R; la cernita dei cubetti, gli adattamenti, la posa a disegno; la battitura, la bagnatura, l'intasamento con sabbia delle connessioni. In orario normale: - in sede stradale	m ²	68,41 €	54,08 €	51,79%
LOM251.1U.04.315.0100.b	Posa su sabbia e cemento o su malta, in zona centrale, di pavimenti in cubetti di porfido da cm 8-10 e cm 10-12, forniti dal Committente. Compresi: il prelievo (carico) dai depositi comunali e/o siti indicati dalla D.L., il trasporto, lo scarico in cantiere e la movimentazione nell'ambito del cantiere; il letto di sabbia dello spessore soffice di 10 cm con 400 kg/m ³ di cemento tipo 32,5 R; la cernita dei cubetti, gli adattamenti, la posa a disegno; la battitura, la bagnatura, l'intasamento con sabbia delle connessioni. In orario normale: - in sede tram	m ²	75,22 €	59,46 €	54,25%
LOM251.1U.04.315.0150.a	Posa su sabbia, in zona periferica, di pavimenti in ciotoli di fiume da carreggiata, da cm 6-8 a cm 7-10, forniti dal Committente. Compresi: il prelievo (carico) dai depositi comunali e/o siti indicati dalla D.L., il trasporto, lo scarico in cantiere e la movimentazione nell'ambito del cantiere; il letto di sabbia dello spessore soffice di 10 cm; la cernita dei ciotoli, gli adattamenti, la posa a disegno; la battitura, la bagnatura, l'intasamento con sabbia delle connessioni. In orario normale: - in sede stradale	m ²	50,64 €	40,03 €	63,15%
LOM251.1U.04.315.0150.b	Posa su sabbia, in zona periferica, di pavimenti in ciotoli di fiume da carreggiata, da cm 6-8 a cm 7-10, forniti dal Committente. Compresi: il prelievo (carico) dai depositi comunali e/o siti indicati dalla D.L., il trasporto, lo scarico in cantiere e la movimentazione nell'ambito del cantiere; il letto di sabbia dello spessore soffice di 10 cm; la cernita dei ciotoli, gli adattamenti, la posa a disegno; la battitura, la bagnatura, l'intasamento con sabbia delle connessioni. In orario normale: - in sede tram	m ²	56,71 €	44,83 €	64,87%
LOM251.1U.04.315.0160.a	Posa su sabbia, in zona centrale, di pavimenti in ciotoli di fiume da carreggiata, da cm 6-8 a cm 7-10, forniti dal Committente. Compresi: il prelievo (carico) dai depositi comunali e/o siti indicati dalla D.L., il trasporto, lo scarico in cantiere e la movimentazione nell'ambito del cantiere; il letto di sabbia dello spessore soffice di 10 cm; la cernita dei ciotoli, gli adattamenti, la posa a disegno; la battitura, la bagnatura, l'intasamento con sabbia delle connessioni. In orario normale: - in sede stradale	m ²	53,06 €	41,94 €	63,37%

Codice	Declaratoria	U. M.	Prezzo	Importo senza S.G. e U.I.	Rapporto R.U.
LOM251.1U.04.315.0160.b	Posa su sabbia, in zona centrale, di pavimenti in ciotoli di fiume da carreggiata, da cm 6-8 a cm 7-10, forniti dal Committente. Compresi: il prelievo (carico) dai depositi comunali e/o siti indicati dalla D.L., il trasporto, lo scarico in cantiere e la movimentazione nell'ambito del cantiere; il letto di sabbia dello spessore soffice di 10 cm; la cernita dei ciotoli, gli adattamenti, la posa a disegno; la battitura, la bagnatura, l'intasamento con sabbia delle connessure. In orario normale: - in sede tram	m²	62,14 €	49,12 €	65,68%
LOM251.1U.04.315.0170.a	Posa su sabbia e cemento o su malta, in zona periferica, di pavimenti in ciotoli di fiume da carreggiata, da cm 6-8 a cm 7-10, forniti dal Committente. Compresi: il prelievo (carico) dai depositi comunali e/o siti indicati dalla D.L., il trasporto, lo scarico in cantiere e la movimentazione nell'ambito del cantiere; il letto di sabbia dello spessore soffice di 10 cm con 400 kg/m³ di cemento tipo 32,5 R oppure la malta di allettamento; la cernita dei ciotoli, gli adattamenti, la posa a disegno; la battitura, la bagnatura, l'intasamento con sabbia delle connessure. In orario normale: - in sede stradale	m²	63,71 €	50,36 €	50,20%
LOM251.1U.04.315.0170.b	Posa su sabbia e cemento o su malta, in zona periferica, di pavimenti in ciotoli di fiume da carreggiata, da cm 6-8 a cm 7-10, forniti dal Committente. Compresi: il prelievo (carico) dai depositi comunali e/o siti indicati dalla D.L., il trasporto, lo scarico in cantiere e la movimentazione nell'ambito del cantiere; il letto di sabbia dello spessore soffice di 10 cm con 400 kg/m³ di cemento tipo 32,5 R oppure la malta di allettamento; la cernita dei ciotoli, gli adattamenti, la posa a disegno; la battitura, la bagnatura, l'intasamento con sabbia delle connessure. In orario normale: - in sede tram	m²	71,29 €	56,36 €	53,26%
LOM251.1U.04.315.0180.a	Posa su sabbia e cemento o su malta, in zona centrale, di pavimenti in ciotoli di fiume da carreggiata, da cm 6-8 a cm 7-10, forniti dal Committente. Compresi: il prelievo (carico) dai depositi comunali e/o siti indicati dalla D.L., il trasporto, lo scarico in cantiere e la movimentazione nell'ambito del cantiere; il letto di sabbia dello spessore soffice di 10 cm con 400 kg/m³ di cemento tipo 32,5 R oppure la malta di allettamento; la cernita dei ciotoli, gli adattamenti, la posa a disegno; la battitura, la bagnatura, l'intasamento con sabbia delle connessure. In orario normale: - in sede stradale	m²	66,13 €	52,28 €	50,84%
LOM251.1U.04.315.0180.b	Posa su sabbia e cemento o su malta, in zona centrale, di pavimenti in ciotoli di fiume da carreggiata, da cm 6-8 a cm 7-10, forniti dal Committente. Compresi: il prelievo (carico) dai depositi comunali e/o siti indicati dalla D.L., il trasporto, lo scarico in cantiere e la movimentazione nell'ambito del cantiere; il letto di sabbia dello spessore soffice di 10 cm con 400 kg/m³ di cemento tipo 32,5 R oppure la malta di allettamento; la cernita dei ciotoli, gli adattamenti, la posa a disegno; la battitura, la bagnatura, l'intasamento con sabbia delle connessure. In orario normale: - in sede tram	m²	75,22 €	59,46 €	54,25%
LOM251.1U.04.320	SOLA POSA CORDONATURE				
LOM251.1U.04.320.0050.a	Posa di risolve in masselli di granito per accessi carrai, spessore 20 - 25 cm, compreso lo scarico e la movimentazione nell'ambito del cantiere; lo scavo, la fondazione ed il rinfianco in calcestruzzo C12/15, gli adattamenti, la posa a disegno; la pulizia con carico e trasporto delle macerie a discarica e/o a stoccaggio. In orario normale: - dimensioni 40 x 40 cm	cad	27,09 €	21,42 €	52,10%
LOM251.1U.04.320.0050.b	Posa di risolve in masselli di granito per accessi carrai, spessore 20 - 25 cm, compreso lo scarico e la movimentazione nell'ambito del cantiere; lo scavo, la fondazione ed il rinfianco in calcestruzzo C12/15, gli adattamenti, la posa a disegno; la pulizia con carico e trasporto delle macerie a discarica e/o a stoccaggio. In orario normale: - dimensioni 50 x 50 cm	cad	29,78 €	23,54 €	53,44%
LOM251.1U.04.320.0050.c	Posa di risolve in masselli di granito per accessi carrai, spessore 20 - 25 cm, compreso lo scarico e la movimentazione nell'ambito del cantiere; lo scavo, la fondazione ed il rinfianco in calcestruzzo C12/15, gli adattamenti, la posa a disegno; la pulizia con carico e trasporto delle macerie a discarica e/o a stoccaggio. In orario normale: - dimensioni 60 x 60 cm	cad	34,23 €	27,06 €	52,66%
LOM251.1U.04.320.0060.a	Posa di pavimentazioni in lastre di granito o pietra simile. Compreso lo scarico e la movimentazione nell'ambito del cantiere; il calcestruzzo C12/15 di allettamento, oppure la sabbia, la selezione in cantiere dei masselli, la posa a disegno, gli adattamenti, le intestature; la battitura con pestelli, la bagnatura; la pulizia con carico e trasporto delle macerie a discarica e/o a stoccaggio. In orario normale. Per i seguenti spessori: - fino a 8 cm	m²	42,02 €	33,22 €	58,43%
LOM251.1U.04.320.0060.b	Posa di pavimentazioni in lastre di granito o pietra simile. Compreso lo scarico e la movimentazione nell'ambito del cantiere; il calcestruzzo C12/15 di allettamento, oppure la sabbia, la selezione in cantiere dei masselli, la posa a disegno, gli adattamenti, le intestature; la battitura con pestelli, la bagnatura; la pulizia con carico e trasporto delle macerie a discarica e/o a stoccaggio. In orario normale. Per i seguenti spessori: - da 8,01 a 12 cm	m²	44,90 €	35,49 €	59,25%

Codice	Declaratoria	U. M.	Prezzo	Importo senza S.G. e U.I.	Rapporto R.U.
LOM251.1U.04.320.0060.c	Posa di pavimentazioni in lastre di granito o pietra similare. Compreso lo scarico e la movimentazione nell'ambito del cantiere; il calcestruzzo C12/15 di allestimento, oppure la sabbia, la selezione in cantiere dei masselli, la posa a disegno, gli adattamenti, le intestature; la battitura con pestelli, la bagnatura; la pulizia con carico e trasporto delle macerie a discarica e/o a stoccaggio. In orario normale. Per i seguenti spessori: - da 12,01 a 16 cm	m²	47,77 €	37,76 €	59,99%
LOM251.1U.04.320.0060.d	Posa di pavimentazioni in lastre di granito o pietra similare. Compreso lo scarico e la movimentazione nell'ambito del cantiere; il calcestruzzo C12/15 di allestimento, oppure la sabbia, la selezione in cantiere dei masselli, la posa a disegno, gli adattamenti, le intestature; la battitura con pestelli, la bagnatura; la pulizia con carico e trasporto delle macerie a discarica e/o a stoccaggio. In orario normale. Per i seguenti spessori: - oltre 16 cm	m²	50,62 €	40,02 €	60,64%
LOM251.1U.04.330	SOLA POSA CHIUSINI - GRIGLIE - POZZETTI ELETTORALI				
LOM251.1U.04.330.0010.a	Posa in opera di chiusini, di griglie, sigilli da riempire, botole ed elementi similari, in ghisa, lamiera di ferro o altro metallo, di qualunque forma e dimensione, su pozzetti o camerette. Compresi: la movimentazione, la formazione del piano di posa con malta fibrorinforzata o similare, la posa del telaio e del relativo coperchio, gli sbarramenti e la segnaletica, e qualsiasi altra attività necessaria per il completamento dell'opera. Nei seguenti tipi: - fino al peso di 40 kg	cad	18,78 €	14,85 €	74,58%
LOM251.1U.04.330.0010.b	Posa in opera di chiusini, di griglie, sigilli da riempire, botole ed elementi similari, in ghisa, lamiera di ferro o altro metallo, di qualunque forma e dimensione, su pozzetti o camerette. Compresi: la movimentazione, la formazione del piano di posa con malta fibrorinforzata o similare, la posa del telaio e del relativo coperchio, gli sbarramenti e la segnaletica, e qualsiasi altra attività necessaria per il completamento dell'opera. Nei seguenti tipi: - con peso da 41 a 70 kg	cad	40,22 €	31,79 €	67,85%
LOM251.1U.04.330.0010.c	Posa in opera di chiusini, di griglie, sigilli da riempire, botole ed elementi similari, in ghisa, lamiera di ferro o altro metallo, di qualunque forma e dimensione, su pozzetti o camerette. Compresi: la movimentazione, la formazione del piano di posa con malta fibrorinforzata o similare, la posa del telaio e del relativo coperchio, gli sbarramenti e la segnaletica, e qualsiasi altra attività necessaria per il completamento dell'opera. Nei seguenti tipi: - con peso da 71 a 120 kg	cad	58,82 €	46,50 €	68,10%
LOM251.1U.04.330.0010.d	Posa in opera di chiusini, di griglie, sigilli da riempire, botole ed elementi similari, in ghisa, lamiera di ferro o altro metallo, di qualunque forma e dimensione, su pozzetti o camerette. Compresi: la movimentazione, la formazione del piano di posa con malta fibrorinforzata o similare, la posa del telaio e del relativo coperchio, gli sbarramenti e la segnaletica, e qualsiasi altra attività necessaria per il completamento dell'opera. Nei seguenti tipi: - con peso da 121 a 170 kg	cad	80,25 €	63,44 €	67,80%
LOM251.1U.04.330.0010.e	Posa in opera di chiusini, di griglie, sigilli da riempire, botole ed elementi similari, in ghisa, lamiera di ferro o altro metallo, di qualunque forma e dimensione, su pozzetti o camerette. Compresi: la movimentazione, la formazione del piano di posa con malta fibrorinforzata o similare, la posa del telaio e del relativo coperchio, gli sbarramenti e la segnaletica, e qualsiasi altra attività necessaria per il completamento dell'opera. Nei seguenti tipi: - con peso da 171 a 300 kg	cad	115,18 €	91,05 €	62,35%
LOM251.1U.04.330.0010.f	Posa in opera di chiusini, di griglie, sigilli da riempire, botole ed elementi similari, in ghisa, lamiera di ferro o altro metallo, di qualunque forma e dimensione, su pozzetti o camerette. Compresi: la movimentazione, la formazione del piano di posa con malta fibrorinforzata o similare, la posa del telaio e del relativo coperchio, gli sbarramenti e la segnaletica, e qualsiasi altra attività necessaria per il completamento dell'opera. Nei seguenti tipi: - con peso da 301 a 500 kg	cad	167,65 €	132,53 €	59,96%
LOM251.1U.04.330.0030	Posa in opera di chiusini, di griglie, sigilli da riempire, botole ed elementi similari, in ghisa, lamiera di ferro o altro metallo, di qualunque forma e dimensione, su pozzetti o camerette. Compresi: la movimentazione, la formazione del piano di posa con malta fibrorinforzata o similare, la posa del telaio e del relativo coperchio, gli sbarramenti e la segnaletica, e qualsiasi altra attività necessaria per il completamento dell'opera.	kg	0,58 €	0,46 €	61,31%
LOM251.1U.04.330.0040	Posa in opera di griglie e grigliati in pannelli, su struttura portante o alloggiamenti perimetrali già predisposti, compreso lo scarico e la movimentazione in cantiere.	m²	1,88 €	1,49 €	79,32%
LOM251.1U.04.340	LAVORAZIONE PIETRE				
LOM251.1U.04.340.0100.a	Taglio, refilamento, intestatura a filo vivo e a tutto spessore di masselli e lastre in pietra naturale, sia nuovi che usati, retti o in curva, di qualsiasi dimensione, di spessore: - fino a 5 cm	m	4,55 €	3,60 €	79,16%
LOM251.1U.04.340.0100.b	Taglio, refilamento, intestatura a filo vivo e a tutto spessore di masselli e lastre in pietra naturale, sia nuovi che usati, retti o in curva, di qualsiasi dimensione, di spessore: - da 5,01 fino a 10 cm	m	9,07 €	7,17 €	79,12%

Codice	Declaratoria	U. M.	Prezzo	Importo senza S.G. e U.I.	Rapporto R.U.
LOM251.1U.04.340.0100.c	Taglio, refileamento, intestatura a filo vivo e a tutto spessore di masselli e lastre in pietra naturale, sia nuovi che usati, retti o in curva, di qualsiasi dimensione, di spessore: - da 10,01 fino a 15 cm	m	14,39 €	11,38 €	79,08%
LOM251.1U.04.340.0100.d	Taglio, refileamento, intestatura a filo vivo e a tutto spessore di masselli e lastre in pietra naturale, sia nuovi che usati, retti o in curva, di qualsiasi dimensione, di spessore: - da 15,01 fino a 20 cm	m	19,69 €	15,57 €	79,05%
LOM251.1U.04.340.0250	Pulizia di cubetti di qualsiasi dimensione, bitumati, provenienti dal disfacimento di pavimentazioni.	m²	8,66 €	6,85 €	78,98%
LOM251.1U.04.440	RIPRISTINI CORDONATURE				
LOM251.1U.04.440.0030	Ripristino di lastre e/o risolve in pietra naturale, sia carreggiabili che pedonabili, comprendente la rimozione delle lastre, la rettifica del piano di posa con aggiunta di sabbia, la ricollocazione in opera, la pulizia con raccolta ed allontanamento dei detriti, trasporti, sbarramenti, segnaletica.	m²	35,34 €	27,94 €	58,70%
LOM251.1U.04.450	RIPRISTINI CHIUSINI E VARIE				
LOM251.1U.04.450.0020	Sollevamento del chiusino metallico per ispezione della cameretta, in sede di carreggiata stradale; compresi sbarramenti e segnaletica.	cad	7,79 €	6,16 €	76,91%
LOM251.1U.04.450.0050	Rimozione temporanea di palo per lampione da giardino da ml. 3,60 per consentire l'esecuzione dei lavori di scavo ed impermeabilizzazione, rimozione del pozzetto e disconnessione della linea elettrica, demolizione del blocco di fondazione, e ripristino a fine lavori	cad	886,52 €	700,81 €	71,83%
LOM251.1U.04.460	RIPRISTINI STRADALI DEFINITIVI				
LOM251.1U.04.460.0010	Ripristino stradale definitivo, comprendente tutte le opere necessarie quali scarificazione con fresatura a freddo e trasporto alle discariche autorizzate (esclusi gli oneri di smaltimento), applicazione di un geocomposito con griglia tessuta in poliestere ad alta densità con funzione antiriscalda, fornitura e posa in opera di cordolino prefornato per la sigillatura dei giunti verticali tra strato di usura della pavimentazione esistente e nuova, fornitura e stesa dello strato di usura in conglomerato bituminoso per uno spessore finito di cm 6 e costipamento con piastra o rullo vibrante; compreso comunque qualsiasi intervento necessario, anche se non descritto, per dare l'opera finita in ogni sua parte.	m²	56,34 €	44,54 €	44,70%
LOM251.1U.04.500	PAVIMENTAZIONI COMPLETE				
LOM251.1U.04.500.0010	Fornitura in cantiere e posa su sabbia, di pavimenti in ciotoli di fiume da carreggiata, da cm 6-8 a cm 7-10. Compreso lo scarico e la movimentazione, il letto di sabbia dello spessore soffice di 10 cm, la cernita dei ciotoli, gli adattamenti, la posa a disegno; la battitura, la bagnatura, l'intasamento con sabbia delle connessioni.	m²	109,14 €	86,28 €	23,04%
LOM251.1U.04.500.0020	Fornitura in cantiere e posa su sabbia e cemento, in zona centrale, di pavimenti in ciotoli di fiume da carreggiata, da cm 6-8 a cm 7-10. Compreso lo scarico e la movimentazione, il letto di sabbia dello spessore soffice di 10 cm con 400 kg/m³ di cemento tipo 32,5 R, la cernita dei ciotoli, gli adattamenti, la posa a disegno; la battitura, la bagnatura, l'intasamento con sabbia delle connessioni:	m²	122,21 €	96,61 €	20,57%
LOM251.1U.05	SEGNALETICA STRADALE				
LOM251.1U.05.010	RIMOZIONI - CANCELLATURE				
LOM251.1U.05.010.0030	Rimozione di sbraccio semaforico, di qualsiasi forma e tipo, da palina semaforica di qualsiasi tipo.	cad	46,75 €	36,96 €	57,18%
LOM251.1U.05.010.0050	Rimozione di sostegno da sbraccio semaforico, di qualsiasi forma e tipo.	cad	40,45 €	31,98 €	56,77%
LOM251.1U.05.010.0070	Rimozione di complesso costituito da sostegno di qualsiasi tipo (esclusi i portali) e di tutti i segnali e targhe su esso apposti, compreso l'eventuale trasporto nei magazzini comunali, la rimozione del blocco di fondazione e le spese di smaltimento dei materiali di risulta, la sistemazione del vuoto con materiale idoneo, il ripristino della pavimentazione con prodotti di tinta uguale alla superficie circostante:	cad	52,91 €	41,83 €	64,03%
LOM251.1U.05.010.0210	Rimozione di serpentone stradale di qualsiasi natura, compreso carico e trasporto dei manufatti riutilizzabili ai depositi comunali, ripristini delle pavimentazioni, movimentazione carico e trasporto delle macerie a discarica e/o a stoccaggio; opere di protezione e segnaletica. In orario normale:	m	13,10 €	10,36 €	75,61%
LOM251.1U.05.010.0250	Rimozione di cartello con diciture "passo carraio" o " divieto di sosta" non regolamentare, di qualsiasi forma. dimensione e materiale; fissato su qualsiasi tipo di supporto e indipendentemente dal tipo di ancoraggio, anche ad altezza che renda necessario l'uso di scala, compresa la riconsegna al magazzino comunale indicato.	cad	1,94 €	1,53 €	78,28%
LOM251.1U.05.020	COPERTURA TEMPORANEA DI SEGNALETICA STRADALE				
LOM251.1U.05.020.0020.a	Fornitura e posa in opera di tessuto spalmato pvc, particolarmente resistente agli agenti atmosferici e con un peso non inferiore a 325 g/m², per la copertura temporanea di segnali stradali. Il tessuto verrà calzato sopra il segnale e opportunamente fissato. Compreso ogni onere per dare l'opera compiuta a regola d'arte. Misurazione della superficie su una faccia sola del cartello. Misura minima dell'impianto segnaletico 1,00 m². Per lavorazione eseguita: - su segnaletica posta ad un'altezza fino a 4,00 m	m²	5,07 €	4,01 €	39,45%

Codice	Declaratoria	U. M.	Prezzo	Importo senza S.G. e U.I.	Rapporto R.U.
LOM251.1U.05.020.0020.b	Fornitura e posa in opera di tessuto spalmato pvc, particolarmente resistente agli agenti atmosferici e con un peso non inferiore a 325 g/m ² , per la copertura temporanea di segnali stradali. Il tessuto verrà calzato sopra il segnale e opportunamente fissato. Compreso ogni onere per dare l'opera compiuta a regola d'arte. Misurazione della superficie su una faccia sola del cartello. Misura minima dell'impianto segnaletico 1,00 m ² . Per lavorazione eseguita: - su segnaletica posta ad un'altezza oltre i 4,00 m	m ²	7,17 €	5,67 €	27,91%
LOM251.1U.05.020.0030.a	Rimozione di copertura temporanea di segnali stradali di qualsiasi tipo, compreso ogni onere per dare l'opera compiuta a regola d'arte ed il trasporto dei materiali a discarica autorizzata. Misurazione della superficie su una faccia sola del cartello. Per rimozione: - telo su segnaletica posta ad un'altezza fino a 4,00 m	m ²	2,54 €	2,01 €	78,85%
LOM251.1U.05.020.0030.b	Rimozione di copertura temporanea di segnali stradali di qualsiasi tipo, compreso ogni onere per dare l'opera compiuta a regola d'arte ed il trasporto dei materiali a discarica autorizzata. Misurazione della superficie su una faccia sola del cartello. Per rimozione: - telo su segnaletica posta ad un'altezza oltre i 4,00 m	m ²	4,62 €	3,65 €	43,25%
LOM251.1U.05.020.0030.c	Rimozione di copertura temporanea di segnali stradali di qualsiasi tipo, compreso ogni onere per dare l'opera compiuta a regola d'arte ed il trasporto dei materiali a discarica autorizzata. Misurazione della superficie su una faccia sola del cartello. Per rimozione: - nastro su segnaletica posta ad un'altezza fino a 4,00 m	m	1,06 €	0,84 €	79,20%
LOM251.1U.05.020.0030.d	Rimozione di copertura temporanea di segnali stradali di qualsiasi tipo, compreso ogni onere per dare l'opera compiuta a regola d'arte ed il trasporto dei materiali a discarica autorizzata. Misurazione della superficie su una faccia sola del cartello. Per rimozione: - nastro su segnaletica posta ad un'altezza oltre i 4,00 m	m	1,93 €	1,53 €	43,11%
LOM251.1U.05.180	SEGNALETICA ELETTRONICA A LED				
LOM251.1U.05.180.0150.a	Impianto fotovoltaico per la produzione di energia elettrica con pannello solare a cellule di silicio monocristallino ad alta efficienza. Dotato di regolatore di carica con circuito salva batterie, ripristino uso batterie e protezione dai sovraccarichi; batteria a tampone di potenza adeguata al modello, accensione automatica o manuale; completo di quadro in vetroresina IP 65 e staffe di montaggio; in opera: - impianto da 55 W	cad	2.376,20 €	1.878,42 €	0,54%
LOM251.1U.05.180.0150.b	Impianto fotovoltaico per la produzione di energia elettrica con pannello solare a cellule di silicio monocristallino ad alta efficienza. Dotato di regolatore di carica con circuito salva batterie, ripristino uso batterie e protezione dai sovraccarichi; batteria a tampone di potenza adeguata al modello, accensione automatica o manuale; completo di quadro in vetroresina IP 65 e staffe di montaggio; in opera: - impianto da 110 W	cad	1.769,37 €	1.398,71 €	0,72%
LOM251.1U.05.180.0170	Impianto di alimentazione solare con potenza 5-10 watt, con pannello solare a cellule silicee pluricristalline a 12 volts in corrente continua. Dotato di scheda elettronica per caricamento energia, lampeggio ed accensione crepuscolare. Accumulatore ermetico da 27 Ah. Completo di contenitore in plastica, supporti in acciaio inox per fissaggio al sostegno, sostegno tubolare zincato diam. 60 o 90 mm, altezza 4.50 m; in opera:	cad	1.540,13 €	1.217,49 €	0,83%
LOM251.1U.05.210	DELINEATORI IN OPERA				
LOM251.1U.05.210.0010	Cordoli delineatori di corsia in materiale plastico o gomma di colore giallo, comprensivi di solido sistema di fissaggio alla pavimentazione tale da impedire lo spostamento e il distacco per effetto delle sollecitazioni derivanti dal traffico. La larghezza sarà compresa fra i 15 e i 30 cm, l'altezza tra i 3 e 10 cm, con un profilo tale da consentire il sormonto in caso di necessità. I cordoli saranno inoltre completi di delineatore rifrangente di corsia, di attacchi per i medesimi e di quant'altro necessario per la messa in opera a regola d'arte del manufatto, compresa perforazione per elementi di fissaggio; in opera	m	172,49 €	136,36 €	13,92%
LOM251.1U.05.220	SOSTEGNI E SBRACCI IN OPERA				
LOM251.1U.05.220.0010.a	Fornitura e posa in opera di pali di sostegno in acciaio zincato completi di tappo in resina, di qualsiasi altezza fino a 4,50 m., compreso la formazione dello scavo per la fondazione, la fornitura ed il getto del calcestruzzo, la posa del palo, il ripristino della zona interessata e la pulizia ed allontanamento di tutti i materiali di risulta: - palo antirotazione diametro 48 mm	cad	87,25 €	68,97 €	37,95%
LOM251.1U.05.220.0010.b	Fornitura e posa in opera di pali di sostegno in acciaio zincato completi di tappo in resina, di qualsiasi altezza fino a 4,50 m., compreso la formazione dello scavo per la fondazione, la fornitura ed il getto del calcestruzzo, la posa del palo, il ripristino della zona interessata e la pulizia ed allontanamento di tutti i materiali di risulta: - palo antirotazione diametro 60 mm	cad	89,64 €	70,86 €	36,93%
LOM251.1U.05.220.0010.c	Fornitura e posa in opera di pali di sostegno in acciaio zincato completi di tappo in resina, di qualsiasi altezza fino a 4,50 m., compreso la formazione dello scavo per la fondazione, la fornitura ed il getto del calcestruzzo, la posa del palo, il ripristino della zona interessata e la pulizia ed allontanamento di tutti i materiali di risulta: - palo diametro 90 mm	cad	116,20 €	91,86 €	30,26%

Codice	Declaratoria	U. M.	Prezzo	Importo senza S.G. e U.I.	Rapporto R.U.
LOM251.1U.05.220.0020.a	Fornitura e posa in opera di pali in acciaio zincato completi di tappo in resina, compresa la formazione dello scavo di fondazione, la fornitura ed il getto di calcestruzzo, la posa del palo, il ripristino della zona interessata alla posa, la pulizia e l'allontanamento dei materiali di risulta, per pali di altezza superiore a 4,51 m da contabilizzare a m., misurazione fuori terra del palo: - palo antirotazione diametro 48 mm	m	22,90 €	18,10 €	34,89%
LOM251.1U.05.220.0020.b	Fornitura e posa in opera di pali in acciaio zincato completi di tappo in resina, compresa la formazione dello scavo di fondazione, la fornitura ed il getto di calcestruzzo, la posa del palo, il ripristino della zona interessata alla posa, la pulizia e l'allontanamento dei materiali di risulta, per pali di altezza superiore a 4,51 m da contabilizzare a m., misurazione fuori terra del palo: - palo antirotazione diametro 60 mm	m	23,62 €	18,67 €	33,81%
LOM251.1U.05.220.0020.c	Fornitura e posa in opera di pali in acciaio zincato completi di tappo in resina, compresa la formazione dello scavo di fondazione, la fornitura ed il getto di calcestruzzo, la posa del palo, il ripristino della zona interessata alla posa, la pulizia e l'allontanamento dei materiali di risulta, per pali di altezza superiore a 4,51 m da contabilizzare a m., misurazione fuori terra del palo: - palo liscio diametro 90 mm	m	28,15 €	22,25 €	28,37%
LOM251.1U.05.220.0050	Sbraccio semaforico, in acciaio zincato, completo di staffe e di elementi di fissaggio, di qualsiasi forma e tipo; in opera	kg	7,18 €	5,68 €	20,24%
LOM251.1U.05.250	ACCESSORI VARI IN OPERA				
LOM251.1U.05.250.0010	Retroreflettori catadiottrici da pavimentazione, in materiale plastico, di tipo omologato o autorizzato dal Min. dei LL.PP., con corpo e riflettori in qualsiasi colore previsto dal codice della strada, comprensivo di elementi o collanti di fissaggio: in opera	cad	17,90 €	14,15 €	13,53%
LOM251.1U.05.250.0050	Fornitura e posa in opera, per ogni singola posa e su qualsiasi supporto, anche cancelli e cancellate, con i sistemi più idonei per ogni caso (viti, dadi, bulloni, staffette, ecc.) e che comunque garantiscano la visibilità e stabilità della segnalazione, di cartello in alluminio dim. 60x40 cm, spess. 10/10, con spigoli arrotondati, con l'indicazione "Comune di Passo Carrabile N. Aut." ed il simbolo divieto di sosta, nonché ogni altra opportuna indicazione prevista dai regolamenti e norme tecniche vigenti.	cad	33,80 €	26,72 €	55,99%
LOM251.1U.05.330	SOLA POSA DELINEATORI				
LOM251.1U.05.330.0010	Posa in opera di delineatori di corsia comprensivo di ogni onere per fornire l'opera eseguita a regola d'arte, con formazione fori per ancoraggio nella pavimentazione.	m	33,01 €	26,09 €	72,75%
LOM251.1U.05.340	SOLA POSA SOSTEGNI E SBRACCI				
LOM251.1U.05.340.0010	Fondazione in calcestruzzo per sostegni tubolari idonea a garantire la perfetta stabilità del segnale in relazione alla natura del terreno. Compresi: demolizioni, scavi, rinterrì, ripristini della pavimentazione, posa sostegni.	cad	46,37 €	36,66 €	44,08%
LOM251.1U.05.340.0020	Posa in opera di portali di qualsiasi tipo e dimensione.	cad	2.854,41 €	2.256,45 €	56,05%
LOM251.1U.05.340.0060	Installazione di sbraccio semaforico, di qualsiasi forma e tipo su palina semaforica di qualsiasi tipo.	kg	2,29 €	1,81 €	61,14%
LOM251.1U.05.340.0070	Installazione di sostegno su sbraccio semaforico, di qualsiasi forma e tipo.	cad	42,45 €	33,56 €	63,58%
LOM251.1U.05.340.0080	Applicazione di sbraccio orizzontale su palo verticale (mediante saldatura, piegatura o attacchi bullonati) in aggiunta al prezzo corrispondente del palo.	cad	24,52 €	19,38 €	64,16%
LOM251.1U.05.350	SOLA POSA ACCESSORI VARI				
LOM251.1U.05.350.0020	Posa in opera di retroreflettori catadiottrici da pavimentazione compreso ogni onere per attrezzature, pulitura delle zone di impianto.	cad	9,22 €	7,29 €	39,39%
LOM251.1U.05.350.0030.a	Posa in opera di specchio stradale circolare convesso comprensivo di ogni onere per fornire l'opera eseguita a regola d'arte. Compresa la fornitura degli attacchi: - diametro 60 cm	cad	22,67 €	17,92 €	70,62%
LOM251.1U.05.350.0030.b	Posa in opera di specchio stradale circolare convesso comprensivo di ogni onere per fornire l'opera eseguita a regola d'arte. Compresa la fornitura degli attacchi: - diametro 90 cm	cad	26,79 €	21,18 €	70,64%
LOM251.1U.06	OPERE A VERDE - ARREDO URBANO				
LOM251.1U.06.010	PREPARAZIONE DEL TERRENO				
LOM251.1U.06.010.0010.a	Stesa e rullatura dei terricciati, eseguita a mano o a macchina in modo omogeneo su tutta la superficie, escluso il prodotto. Spessore medio cm. 10. - manuale	100 m²	238,79 €	188,77 €	76,39%
LOM251.1U.06.010.0010.b	Stesa e rullatura dei terricciati, eseguita a mano o a macchina in modo omogeneo su tutta la superficie, escluso il prodotto. Spessore medio cm. 10. - meccanica, con i necessari completamenti a mano	100 m²	63,32 €	50,06 €	62,33%
LOM251.1U.06.010.0020.a	Stesa e modellazione di terra di coltivo con adattamento dei piani, compresa la fornitura della terra: [la terra da coltivo franco cantiere con le seguenti caratteristiche: - buona dotazione di elementi nutritivi, in proporzione e forma idonea, si prescrive in particolare una presenza di sostanze organiche superiore all'1,5% (peso secco); - assenza di frazione granulometriche superiore ai 30 mm; - scheletro (frazione >2 mm) inferiore al 5% in volume; - rapporto C/N compreso fra 3/15; - dovrà essere priva di agenti patogeni, di semi infestanti e di sostanze tossiche per le piante.] - manuale	m³	43,55 €	34,43 €	41,89%

Codice	Declaratoria	U. M.	Prezzo	Importo senza S.G. e U.I.	Rapporto R.U.
LOM251.1U.06.010.0020.b	Stesa e modellazione di terra di coltivo con adattamento dei piani, compresa la fornitura della terra: [la terra da coltivo franco cantiere con le seguenti caratteristiche: - buona dotazione di elementi nutritivi, in proporzione e forma idonea, si prescrive in particolare una presenza di sostanze organiche superiore all'1,5% (peso secco); - assenza di frazione granulometriche superiore ai 30 mm; - scheletro (frazione >2 mm) inferiore al 5% in volume; - rapporto C/N compreso fra 3/15; - dovrà essere priva di agenti patogeni, di semi infestanti e di sostanze tossiche per le piante.] - meccanica, con i necessari complementi a mano	m³	26,02 €	20,57 €	15,21%
LOM251.1U.06.010.0030.a	Stesa e modellazione di terre, inerti e corteccia di pino; escluso il prodotto: - manuale	m³	23,88 €	18,88 €	76,41%
LOM251.1U.06.010.0030.b	Stesa e modellazione di terre, inerti e corteccia di pino; escluso il prodotto: - meccanica, con i necessari complementi a mano	m³	6,34 €	5,01 €	62,37%
LOM251.1U.06.010.0040.a	Preparazione del terreno alla semina mediante lavorazione meccanica del terreno fino a 15 cm e successivi passaggi di affinamento meccanico e manuale, eliminazione di ciottoli, sassi ed erbe, completamente a mano nelle parti non raggiungibili dalla macchina: - per singole superfici fino a 1000 m².	100 m²	142,26 €	112,46 €	74,58%
LOM251.1U.06.010.0040.b	Preparazione del terreno alla semina mediante lavorazione meccanica del terreno fino a 15 cm e successivi passaggi di affinamento meccanico e manuale, eliminazione di ciottoli, sassi ed erbe, completamente a mano nelle parti non raggiungibili dalla macchina: - per singole superfici oltre 1001 m².	100 m²	97,60 €	77,15 €	74,71%
LOM251.1U.06.010.0060	Aratura meccanica, profondità fino a 40 cm, seguita da sminuzzamento ed erpicatura.	100 m²	46,58 €	36,82 €	45,77%
LOM251.1U.06.010.0070	Vangatura meccanica del terreno da coltivo, con i necessari complementi a mano (profondità di lavoro fino a 30 cm circa).	100 m²	41,88 €	33,11 €	42,05%
LOM251.1U.06.010.0080	Vangatura manuale del terreno da coltivo fino a cm 25 di profondità, compresa eliminazione erbacee e arboree infestanti.	100 m²	321,37 €	254,05 €	76,29%
LOM251.1U.06.010.0100	Scavo a canaletto continuo per siepi, eseguito con mezzo meccanico e con i necessari complementi manuali, con deposito della terra lungo il bordo dello scavo, per sezioni da 40 x 40 cm a 40 x 60 cm.	m	4,15 €	3,28 €	36,80%
LOM251.1U.06.020	DRENAGGI				
LOM251.1U.06.020.0100.a	Fornitura e posa in opera di elementi modulari parallelepipedi sovrapponibili in PP, PVC, per la formazione di un bacino interrato drenante con capacità di accumulo del 96%, la conformazione degli elementi è tale da consentirne l'ispezione a mezzo di telecamere robotizzate, la manutenzione e la pulizia a mezzo spurghi ad alta pressione. Il bacino, una volta ricoperto, dovrà garantire una resistenza ad un carico massimo da traffico SLW 60 secondo DIN 1072. Sono compresi l'assemblaggio e la posa dei singoli moduli, il collegamento dei moduli con connettori, le chiusure superiori e laterali con griglie in PP - PVC predisposti con sagome per forometrie per facilitarne il taglio, e quant'altro occorrente per dare l'opera compiuta a regola d'arte, con la sola esclusione degli scavi e del tessuto geotessile da contabilizzare a parte: - elementi modulari	m³	210,17 €	166,14 €	0,80%
LOM251.1U.06.020.0100.b	Fornitura e posa in opera di elementi modulari parallelepipedi sovrapponibili in PP, PVC, per la formazione di un bacino interrato drenante con capacità di accumulo del 96%, la conformazione degli elementi è tale da consentirne l'ispezione a mezzo di telecamere robotizzate, la manutenzione e la pulizia a mezzo spurghi ad alta pressione. Il bacino, una volta ricoperto, dovrà garantire una resistenza ad un carico massimo da traffico SLW 60 secondo DIN 1072. Sono compresi l'assemblaggio e la posa dei singoli moduli, il collegamento dei moduli con connettori, le chiusure superiori e laterali con griglie in PP - PVC predisposti con sagome per forometrie per facilitarne il taglio, e quant'altro occorrente per dare l'opera compiuta a regola d'arte, con la sola esclusione degli scavi e del tessuto geotessile da contabilizzare a parte: - griglie laterali	m²	29,30 €	23,16 €	0,93%
LOM251.1U.06.020.0100.c	Fornitura e posa in opera di elementi modulari parallelepipedi sovrapponibili in PP, PVC, per la formazione di un bacino interrato drenante con capacità di accumulo del 96%, la conformazione degli elementi è tale da consentirne l'ispezione a mezzo di telecamere robotizzate, la manutenzione e la pulizia a mezzo spurghi ad alta pressione. Il bacino, una volta ricoperto, dovrà garantire una resistenza ad un carico massimo da traffico SLW 60 secondo DIN 1072. Sono compresi l'assemblaggio e la posa dei singoli moduli, il collegamento dei moduli con connettori, le chiusure superiori e laterali con griglie in PP - PVC predisposti con sagome per forometrie per facilitarne il taglio, e quant'altro occorrente per dare l'opera compiuta a regola d'arte, con la sola esclusione degli scavi e del tessuto geotessile da contabilizzare a parte: - griglie superiori	m²	19,33 €	15,28 €	1,41%
LOM251.1U.06.030	PACCIAMATURA - ORGANICO NATURALE - GRANULATO VULCANICO				
LOM251.1U.06.030.0010.a	Pacciamatura con corteccia di pino, priva di impurità, trattata con prodotti fungicidi, compresa stesa e modellazione, con pezzatura: - stesa manuale - Ø 0,8 ÷ 2 cm	m³	81,10 €	64,11 €	22,50%

Codice	Declaratoria	U. M.	Prezzo	Importo senza S.G. e U.I.	Rapporto R.U.
LOM251.1U.06.030.0010.b	Pacciamatura con corteccia di pino, priva di impurità, trattata con prodotti fungicidi, compresa stesa e modellazione, con pezzatura: - stesa manuale - Ø 2 ÷ 4 cm	m³	89,22 €	70,53 €	20,45%
LOM251.1U.06.030.0010.c	Pacciamatura con corteccia di pino, priva di impurità, trattata con prodotti fungicidi, compresa stesa e modellazione, con pezzatura: - stesa meccanica, con i necessari completamenti a mano - Ø 0,8 ÷ 2 cm	m³	63,54 €	50,23 €	6,23%
LOM251.1U.06.030.0010.d	Pacciamatura con corteccia di pino, priva di impurità, trattata con prodotti fungicidi, compresa stesa e modellazione, con pezzatura: - stesa meccanica, con i necessari completamenti a mano - Ø 2 ÷ 4 cm	m³	71,67 €	56,66 €	5,52%
LOM251.1U.06.030.0020.a	Pacciamatura con Lapillo vulcanico avente le seguenti proprietà fisiche e chimiche: Ph 7; punto di fusione 800-900°C; non infiammabile; solido; di colore rossastro; inodore; insolubile; compresa stesa e modellazione, di dimensioni: - stesa manuale - mm 5-10	m³	72,11 €	57,00 €	25,30%
LOM251.1U.06.030.0020.b	Pacciamatura con Lapillo vulcanico avente le seguenti proprietà fisiche e chimiche: Ph 7; punto di fusione 800-900°C; non infiammabile; solido; di colore rossastro; inodore; insolubile; compresa stesa e modellazione, di dimensioni: - stesa manuale - mm 10-18	m³	72,88 €	57,61 €	25,04%
LOM251.1U.06.030.0020.c	Pacciamatura con Lapillo vulcanico avente le seguenti proprietà fisiche e chimiche: Ph 7; punto di fusione 800-900°C; non infiammabile; solido; di colore rossastro; inodore; insolubile; compresa stesa e modellazione, di dimensioni: - stesa meccanica, con i necessari completamenti a mano - mm 5-10	m³	54,55 €	43,12 €	7,26%
LOM251.1U.06.030.0020.d	Pacciamatura con Lapillo vulcanico avente le seguenti proprietà fisiche e chimiche: Ph 7; punto di fusione 800-900°C; non infiammabile; solido; di colore rossastro; inodore; insolubile; compresa stesa e modellazione, di dimensioni: - stesa meccanica, con i necessari completamenti a mano - mm 10-18	m³	55,33 €	43,74 €	7,15%
LOM251.1U.06.040	PACCIAMATURA - STUOIE ANTIEROSIONE				
LOM251.1U.06.040.0010	Pacciamatura con teli in polietilene coestruso peso 46 gr/m², bianco e nero, spessore 0,2 mm, per uso forestale; compreso il fissaggio tra telo e telo con sormonto di 10 cm, il fissaggio al terreno con cucitrice di fermi a "U", gli sfridi e i tagli per la posa delle piante; in opera.	m²	1,03 €	0,81 €	50,93%
LOM251.1U.06.040.0020	Pacciamatura arbusti con iuta; compreso il fissaggio tra telo e telo con sormonto di 10 cm, il fissaggio al terreno con cucitrice di fermi a "U", gli sfridi e i tagli per la posa delle piante; in opera.	m²	2,70 €	2,13 €	22,21%
LOM251.1U.06.040.0030.a	Biostuoia antierosione biodegradabile costituita da fibre vegetali confinate da due microreti di polipropilene fotossidabili trapuntate, in opera, compresi tagli e sfridi; nella versione: - solo paglia, con sormonto 10 cm	m²	2,96 €	2,34 €	17,05%
LOM251.1U.06.040.0030.b	Biostuoia antierosione biodegradabile costituita da fibre vegetali confinate da due microreti di polipropilene fotossidabili trapuntate, in opera, compresi tagli e sfridi; nella versione: - 50% paglia e 50% cocco con sormonto 10 cm	m²	3,48 €	2,75 €	14,52%
LOM251.1U.06.040.0030.c	Biostuoia antierosione biodegradabile costituita da fibre vegetali confinate da due microreti di polipropilene fotossidabili trapuntate, in opera, compresi tagli e sfridi; nella versione: - fibre vegetali naturali intrecciate (juta, cocco, lino, cotone) con sormonto 20 cm	m²	4,51 €	3,57 €	13,29%
LOM251.1U.06.040.0040.a	Biostuoia antierosione biodegradabile costituita da fibre vegetali confinate da due microreti di polipropilene fotossidabili trapuntate, preseminate con miscuglio standard, in opera, compresi tagli e sfridi, con sormonto di 10 cm; nella versione: - solo paglia	m²	5,77 €	4,56 €	8,76%
LOM251.1U.06.040.0040.b	Biostuoia antierosione biodegradabile costituita da fibre vegetali confinate da due microreti di polipropilene fotossidabili trapuntate, preseminate con miscuglio standard, in opera, compresi tagli e sfridi, con sormonto di 10 cm; nella versione: - 50% paglia e 50% cocco	m²	6,65 €	5,26 €	7,60%
LOM251.1U.06.040.0050	Geostuoia tridimensionale antierosione formata da monofilamenti di polipropilene (PP) o di poliammide (PA) termosaldati nei punti di contatto; strutture con base a maglia piatta e/o a cuspidi, spessore 20 mm, per rivestimenti antierosivi di sponde e scarpate, compreso tagli, sfridi e picchetti, con sormonto di 10 cm; in opera.	m²	8,98 €	7,10 €	14,05%
LOM251.1U.06.040.0060	Geostuoia tridimensionale antierosione formata da monofilamenti di polipropilene (PP) o di poliammide (PA), rinforzata con geogriglia in poliestere (PES) ad alta tenacità 55 kN/m, rivestita in PVC, per forti pendenze, compreso tagli, sfridi e picchetti, con sormonto di 10 cm; in opera.	m²	24,26 €	19,18 €	13,19%
LOM251.1U.06.040.0070.a	Fornitura e posa di geostuoia grippante e tridimensionale, per la protezione superficiale contro l'erosione, costituita da 3 strati di geogriglie bi-orientate in Polipropilene (PP) collegati tra loro mediante cucitura con fili di polipropilene, dello spessore di circa 20 mm; con caratteristiche: - resistenza massima a trazione > 10 kN/m; peso complessivo non inferiore a 320 g/m²	m²	14,37 €	11,36 €	31,50%

Codice	Declaratoria	U. M.	Prezzo	Importo senza S.G. e U.I.	Rapporto R.U.
LOM251.1U.06.040.0070.b	Fornitura e posa di geostuoia grippante e tridimensionale, per la protezione superficiale contro l'erosione, costituita da 3 strati di geogriglie bi-orientate in Polipropilene (PP) collegati tra loro mediante cucitura con fili di polipropilene, dello spessore di circa 20 mm; con caratteristiche: - geostuoia accoppiata ad un feltro preseminato con resistenza massima a trazione > 10 kN/m; peso complessivo non inferiore a 470 g/m²	m²	19,36 €	15,30 €	23,16%
LOM251.1U.06.040.0080.a	Confinamento del terreno su scarpate aride, rocciose o impermeabilizzate per la protezione dall'erosione e successivo inerbimento, mediante l'impiego di mantellata di geocelle, costituita da strutture alveolari a nido d'ape realizzate in Polietilene (PE) mediante estrusione continua senza successive saldature, con resistenza a taglio delle giunzioni 0,8 kN e a sbucciatura di 0,35 kN; con caratteristiche: - diametro medio delle celle 300 mm e altezza delle celle 75 mm; peso complessivo non inferiore a 800 g/m²	m²	22,53 €	17,81 €	41,76%
LOM251.1U.06.040.0080.b	Confinamento del terreno su scarpate aride, rocciose o impermeabilizzate per la protezione dall'erosione e successivo inerbimento, mediante l'impiego di mantellata di geocelle, costituita da strutture alveolari a nido d'ape realizzate in Polietilene (PE) mediante estrusione continua senza successive saldature, con resistenza a taglio delle giunzioni 0,8 kN e a sbucciatura di 0,35 kN; con caratteristiche: - diametro medio delle celle 300 mm e altezza delle celle 100 mm; peso complessivo non inferiore a 1100 g/m²	m²	24,94 €	19,72 €	37,73%
LOM251.1U.06.040.0080.c	Confinamento del terreno su scarpate aride, rocciose o impermeabilizzate per la protezione dall'erosione e successivo inerbimento, mediante l'impiego di mantellata di geocelle, costituita da strutture alveolari a nido d'ape realizzate in Polietilene (PE) mediante estrusione continua senza successive saldature, con resistenza a taglio delle giunzioni 0,8 kN e a sbucciatura di 0,35 kN; con caratteristiche: - diametro medio delle celle 200 mm e altezza delle celle 75 mm; peso complessivo non inferiore a 1150 g/m²	m²	25,33 €	20,02 €	37,14%
LOM251.1U.06.040.0080.d	Confinamento del terreno su scarpate aride, rocciose o impermeabilizzate per la protezione dall'erosione e successivo inerbimento, mediante l'impiego di mantellata di geocelle, costituita da strutture alveolari a nido d'ape realizzate in Polietilene (PE) mediante estrusione continua senza successive saldature, con resistenza a taglio delle giunzioni 0,8 kN e a sbucciatura di 0,35 kN; con caratteristiche: - diametro medio delle celle 200 mm e altezza delle celle 100 mm; peso complessivo non inferiore a 1600 g/m²	m²	28,95 €	22,89 €	32,46%
LOM251.1U.06.040.0090	Geostuoia tridimensionale antierosione in opera, costituita da monofilamenti in nylon (poliammide 6, densità non inferiore a 1140 kg/m³, temperatura di fusione non inferiore a 214°C) aggrovigliati e termosaldati nei punti di contatto, con porosità non inferiore al 95% . Di spessore (EN 964-1) a 0.5 kPa non inferiore a 19 mm e spessore (EN 964-1) a 20 kPa non inferiore a 18mm. Resistenza alla trazione (EN 10319) non inferiore a: - direzione longitudinale 1.9 kg/m; - direzione trasversale 1,4 kg/m. Resistenza delle giunzioni 0,8 kg/m. Protezione dei filamenti agli agenti atmosferici e ai raggi UV con trattamento carbone black e stabilizzatori UV. Resistente a tutte le sostanze chimiche normalmente presenti nel terreno e nelle acque di superficie. Alla temperatura di impiego da -30 a + 80 la geostuoia non dovrà subire alcuna variazione di flessibilità o resistenza, dovrà avere bassa infiammabilità e bassa produzione di fumi, essere approvata per l'uso in galleria da ENTI EUROPEI qualificati (EMPA svizzero rapporto 151,153, DB tedesco rapporto 6172/82 DIN 4120). La geostuoia non dovrà avere nessuna tossicità, ed essere approvata per l'impiego con acqua potabile dall'Istituto di igiene, non dovrà avere nessun valore nutritivo per i roditori o altri animali. Il materiale dovrà essere prodotto da aziende con certificazione ISO 9001, tale certificato dovrà essere sottoposto alla DL prima della fornitura. Ogni fornitura dovrà essere documentata da dichiarazione di conformità secondo le norme UNI EN 1676. Posa e fissaggio della geostuoia con graffe in tondini di ferro (50+10+10 cm) diam. 10 mm n°2/m², taglio a misura, riempimento della geostuoia con terreno vegetale, finitura a mano con rastrello. Esclusa la terra. Resa giornaliera 200 m².	m²	12,65 €	10,00 €	13,47%
LOM251.1U.06.050	ROCCAGLIE				
LOM251.1U.06.050.0010	Fornitura e posa di roccaglie in ceppo d'Iseo o di Poltragno, dimensioni e pezzature variabili da 0,10 m³ a 1 m³ in relazione all'opera da eseguire, posate con malta di cemento colorata in pasta, compresa qualsiasi lavorazione necessaria alla messa in opera per la realizzazione delle roccaglie e gli adattamenti richiesti, trasporto dalla cava al cantiere, accatastamento e movimentazioni varie e quant'altro necessario per la perfetta esecuzione dell'opera; (1 m³ = 1.700 kg; 100 kg = 0,06 m³).	100 kg	28,47 €	22,51 €	33,20%
LOM251.1U.06.050.0020	Posa di roccaglie in ceppo d'Iseo o di Poltragno, esclusa la fornitura, dimensioni e pezzature variabili da 0,10 m³ a 1 m³ in relazione all'opera da eseguire, posate con malta di cemento colorata in pasta, compresa qualsiasi lavorazione necessaria alla messa in opera per la realizzazione delle roccaglie e gli adattamenti richiesti, trasporto dal punto di accatastamento alla zona di posa, movimentazioni varie e quant'altro necessario per la perfetta esecuzione dell'opera; (1 m³ = 1.700 kg; 100 kg = 0,06 m³).	100 kg	18,72 €	14,80 €	50,49%

Codice	Declaratoria	U. M.	Prezzo	Importo senza S.G. e U.I.	Rapporto R.U.
LOM251.1U.06.050.0030	Rimozione delle roccaglie in ceppo o cemento decorativo, di qualsiasi forma e dimensione, senza danneggiare l'intorno, compreso trasporto e accatastamento nell'ambito del cantiere; (1 m ³ = 1.700 kg; 100 kg = 0,06 m ³).	100 kg	16,08 €	12,71 €	48,12%
LOM251.1U.06.070	PAVIMENTI IN TERRA STABILIZZATA				
LOM251.1U.06.070.0010.a	Tappeto in terra stabilizzata realizzato mediante stesa, con vibrofinitrice e rullatura finale, di impasto confezionato in impianto di betonaggio con 150 kg/m ³ di cemento 32,5 R ed 1,00 kg/m ³ di prodotto chimico a base di sali. E' esclusa la rullatura del fondo o la formazione di sottofondo; con terra del sito: - fino a 5 cm	m ²	5,84 €	4,62 €	9,36%
LOM251.1U.06.070.0020.a	Tappeto in terra stabilizzata realizzato mediante stesa, con vibrofinitrice e rullatura finale, di impasto confezionato in impianto di betonaggio con 150 kg/m ³ di cemento 32,5 R ed 1,00 kg/m ³ di prodotto chimico a base di sali. E' esclusa la rullatura del fondo o la formazione di sottofondo; con terra del sito corretta con misto granulometrico: - fino a 5 cm	m ²	6,25 €	4,94 €	8,75%
LOM251.1U.06.070.0030.a	Tappeto in terra stabilizzata realizzato mediante stesa, con vibrofinitrice e rullatura finale, di impasto confezionato in impianto di betonaggio con 150 kg/m ³ di cemento 32,5 R ed 1,00 kg/m ³ di prodotto chimico a base di sali. E' esclusa la rullatura del fondo o la formazione di sottofondo; con misto granulometrico: - fino a 5 cm	m ²	6,58 €	5,20 €	8,32%
LOM251.1U.06.070.0040.a	Tappeto in terra stabilizzata realizzato mediante stesa e compattazione meccanica di miscela, confezionata con betoniera in cantiere, con 150 kg/m ³ di cemento 32,5 R, 1,00 kg/m ³ di prodotto chimico a base di sali; con terra del sito: E' esclusa la rullatura del fondo o la formazione di sottofondo; con terra del sito: - fino a 5 cm	m ²	5,58 €	4,41 €	8,67%
LOM251.1U.06.070.0050.a	Tappeto in terra stabilizzata realizzato mediante stesa e compattazione meccanica di miscela, confezionata con betoniera in cantiere, con 150 kg/m ³ di cemento 32,5 R, 1,00 kg/m ³ di prodotto chimico a base di sali. E' esclusa la rullatura del fondo o la formazione di sottofondo; con terra del sito corretta con misto granulometrico: - fino a 5 cm	m ²	6,15 €	4,86 €	7,87%
LOM251.1U.06.070.0060.a	Tappeto in terra stabilizzata realizzato mediante stesa e compattazione meccanica di miscela, confezionata con betoniera in cantiere con 150 kg/m ³ di cemento 32,5 R, 1,00 kg/m ³ di prodotto chimico a base di sali. E' esclusa la rullatura del fondo o la formazione di sottofondo; con misto granulometrico: - fino a 5 cm	m ²	6,73 €	5,32 €	7,20%
LOM251.1U.06.180	FORMAZIONE NUOVI TAPPETI ERBOSI				
LOM251.1U.06.180.0010	Diserbo chimico totale o selettivo con prodotti sistemici e/o antigerminativi, secondo legge, ad uso civile, incluso il prodotto.	100 m ²	12,55 €	9,92 €	65,32%
LOM251.1U.06.180.0020	Distribuzione o stesa meccanica con i necessari complementi a mano di concimi, escluso il prodotto.	100 m ²	9,58 €	7,57 €	46,78%
LOM251.1U.06.180.0030	Semina e rullatura di miscuglio di semi per tappeto erboso e prato fiorito, eseguita a mano o con mezzo meccanico, escluso il seme.	100 m ²	22,77 €	18,00 €	59,59%
LOM251.1U.06.180.0040.a	Formazione di tappeto erboso e prato fiorito, inclusa la preparazione del terreno mediante lavorazione meccanica fino a 15 cm, con eliminazione di ciottoli, sassi ed erbe, il miscuglio di sementi per la formazione del prato con 0,03 kg/m ² e la semina del miscuglio di semi eseguita a spaglio o con mezzo semovente e la successiva rullatura; per singole superfici: - tappeto erboso per singole superfici fino a 1000 m ² .	100 m ²	182,44 €	144,22 €	65,59%
LOM251.1U.06.180.0040.b	Formazione di tappeto erboso e prato fiorito, inclusa la preparazione del terreno mediante lavorazione meccanica fino a 15 cm, con eliminazione di ciottoli, sassi ed erbe, il miscuglio di sementi per la formazione del prato con 0,03 kg/m ² e la semina del miscuglio di semi eseguita a spaglio o con mezzo semovente e la successiva rullatura; per singole superfici: - tappeto erboso per singole superfici oltre i 1000 m ² .	100 m ²	137,78 €	108,92 €	62,78%
LOM251.1U.06.180.0040.c	Formazione di tappeto erboso e prato fiorito, inclusa la preparazione del terreno mediante lavorazione meccanica fino a 15 cm, con eliminazione di ciottoli, sassi ed erbe, il miscuglio di sementi per la formazione del prato con 0,03 kg/m ² e la semina del miscuglio di semi eseguita a spaglio o con mezzo semovente e la successiva rullatura; per singole superfici: - prato fiorito per singole superfici fino a 1000 m ² .	100 m ²	198,79 €	157,15 €	60,20%
LOM251.1U.06.180.0040.d	Formazione di tappeto erboso e prato fiorito, inclusa la preparazione del terreno mediante lavorazione meccanica fino a 15 cm, con eliminazione di ciottoli, sassi ed erbe, il miscuglio di sementi per la formazione del prato con 0,03 kg/m ² e la semina del miscuglio di semi eseguita a spaglio o con mezzo semovente e la successiva rullatura; per singole superfici: - prato fiorito per singole superfici oltre i 1000 m ² .	100 m ²	154,14 €	121,85 €	56,11%
LOM251.1U.06.180.0050.a	Formazione di tappeto erboso in zolla, spessore 5 cm, per inerbimento a pronto effetto, compresi tutti i lavori, anche preparatori, necessari, inclusa la prima bagnatura; per singole superfici fino a 1000 m ² . - per singole superfici fino a 1000 m ² .	100 m ²	2.177,68 €	1.721,49 €	41,35%
LOM251.1U.06.180.0050.b	Formazione di tappeto erboso in zolla, spessore 5 cm, per inerbimento a pronto effetto, compresi tutti i lavori, anche preparatori, necessari, inclusa la prima bagnatura; per singole superfici fino a 1000 m ² . - per singole superfici oltre i 1000 m ² .	100 m ²	1.573,84 €	1.244,14 €	38,14%

Codice	Declaratoria	U. M.	Prezzo	Importo senza S.G. e U.I.	Rapporto R.U.
LOM251.1U.06.180.0060.a	Primo taglio eseguito a macchina e triturazione di erbe infestanti e vegetazione spontanea. Compresi: la refilatura delle erbe debordanti dai cordoni, sulla pavimentazione adiacente ai cordoni, negli spazi ove non è possibile l'uso di macchinari; la raccolta del materiale di risulta e trasporto alle discariche, esclusi oneri di smaltimento. Valutazione per singole superfici: - aiuole fino a 500 m²	100 m²	41,06 €	32,46 €	41,30%
LOM251.1U.06.180.0060.b	Primo taglio eseguito a macchina e triturazione di erbe infestanti e vegetazione spontanea. Compresi: la refilatura delle erbe debordanti dai cordoni, sulla pavimentazione adiacente ai cordoni, negli spazi ove non è possibile l'uso di macchinari; la raccolta del materiale di risulta e trasporto alle discariche, esclusi oneri di smaltimento. Valutazione per singole superfici: - località fino a 10000 m²	100 m²	23,44 €	18,53 €	41,31%
LOM251.1U.06.180.0060.c	Primo taglio eseguito a macchina e triturazione di erbe infestanti e vegetazione spontanea. Compresi: la refilatura delle erbe debordanti dai cordoni, sulla pavimentazione adiacente ai cordoni, negli spazi ove non è possibile l'uso di macchinari; la raccolta del materiale di risulta e trasporto alle discariche, esclusi oneri di smaltimento. Valutazione per singole superfici: - località oltre a 10000 m²	100 m²	19,94 €	15,76 €	41,27%
LOM251.1U.06.200	OPERE DI PIANTAGIONE, SOSTEGNO, PROTEZIONE				
LOM251.1U.06.200.0005.a	Realizzazione di un rimboscimento in zona pianeggiante, consistente in operazioni di tracciamento meccanico e/o manuale, curvilineo e/o rettilineo, apertura meccanica delle buche di adeguate dimensioni, posa delle piantine, rincalzamento. Parametri di riferimento: densità 2.000 piante ad ettaro, sesto di impianto m. 2,00 X 2,50, materiale vivaistico di partenza in contenitore, protezione individuale al rimboscimento, bacchetta segnalatrice in bambù. Pianta in vaso di diametro - età minima: 10/12 cm - S1T1	ha	10.916,45 €	8.629,60 €	13,25%
LOM251.1U.06.200.0005.b	Realizzazione di un rimboscimento in zona pianeggiante, consistente in operazioni di tracciamento meccanico e/o manuale, curvilineo e/o rettilineo, apertura meccanica delle buche di adeguate dimensioni, posa delle piantine, rincalzamento. Parametri di riferimento: densità 2.000 piante ad ettaro, sesto di impianto m. 2,00 X 2,50, materiale vivaistico di partenza in contenitore, protezione individuale al rimboscimento, bacchetta segnalatrice in bambù. Pianta in vaso di diametro - età minima: 14/16 cm - S1T1	ha	12.516,30 €	9.894,31 €	11,56%
LOM251.1U.06.200.0005.c	Realizzazione di un rimboscimento in zona pianeggiante, consistente in operazioni di tracciamento meccanico e/o manuale, curvilineo e/o rettilineo, apertura meccanica delle buche di adeguate dimensioni, posa delle piantine, rincalzamento. Parametri di riferimento: densità 2.000 piante ad ettaro, sesto di impianto m. 2,00 X 2,50, materiale vivaistico di partenza in contenitore, protezione individuale al rimboscimento, bacchetta segnalatrice in bambù. Pianta in vaso di diametro - età minima: 18/20 cm - S1T2	ha	20.540,17 €	16.237,29 €	7,05%
LOM251.1U.06.200.0010.a	Formazione di siepe con scavo meccanico, piantumazione, rinterro, carico e trasporto del materiale di risulta, la fornitura e la distribuzione di 40 l/m di ammendante organico, bagnatura all'impianto con 30 l/m di acqua, esclusa la fornitura di piante, per siepi costituite da: - 5/6 piante per m, disposte in fila semplice	m	11,35 €	8,97 €	63,98%
LOM251.1U.06.200.0010.b	Formazione di siepe con scavo meccanico, piantumazione, rinterro, carico e trasporto del materiale di risulta, la fornitura e la distribuzione di 40 l/m di ammendante organico, bagnatura all'impianto con 30 l/m di acqua, esclusa la fornitura di piante, per siepi costituite da: - 10/11 piante per m, disposte in fila doppia	m	12,55 €	9,92 €	65,33%
LOM251.1U.06.200.0050.a	Contenitore privo di fori, adatto per invasare ninfee, piante palustri, alghe ossigenanti; sono incluse: composto di terra, sabbia fine e concime organico invecchiato, fissaggio; in opera. - Ø 30 cm, h 30 cm	cad	16,58 €	13,11 €	19,73%
LOM251.1U.06.200.0050.b	Contenitore privo di fori, adatto per invasare ninfee, piante palustri, alghe ossigenanti; sono incluse: composto di terra, sabbia fine e concime organico invecchiato, fissaggio; in opera. - Ø 60 cm, h 32 cm	cad	24,89 €	19,68 €	19,74%
LOM251.1U.06.200.0110.a	Operazioni complementari alla messa a dimora di alberi : - fornitura e posa di tubo drenante Ø 125 mm per l'innaffiamento, compreso il raccordo a T, il gomito, il tappo di chiusura	cad	29,31 €	23,17 €	41,32%
LOM251.1U.06.200.0110.b	Operazioni complementari alla messa a dimora di alberi : - fornitura e stesa di 1 m³ di terra di coltivo	cad	28,20 €	22,29 €	20,19%
LOM251.1U.06.200.0110.c	Operazioni complementari alla messa a dimora di alberi : - fornitura e posa di due pali tutori trattati in autoclave contro la mercescienza, a sostegno delle piante, compresi i tagli, la fornitura dei legacci e la relativa legatura alla pianta	cad	20,69 €	16,36 €	34,68%
LOM251.1U.06.200.0110.d	Operazioni complementari alla messa a dimora di alberi : - fornitura e formazione in opera sistema di incastellatura per sostegno piante, con pali di pino nordico Ø 8 cm, composto da 3 pali verticali altezza 2,50 m e traverso superiore; compreso: bulloneria, tagli, montaggi e legatura piante.	cad	58,77 €	46,46 €	48,86%

Codice	Declaratoria	U. M.	Prezzo	Importo senza S.G. e U.I.	Rapporto R.U.
LOM251.1U.06.200.0110.e	Operazioni complementari alla messa a dimora di alberi : - fornitura e formazione in opera sistema di incastellatura per sostegno piante per viali alberati o zone parcheggio, con pali di pino nordico Ø 8 cm trattati in autoclave contro le marcescenze, composto da 3 pali verticali altezza 2,50 m, traverso superiore e traverso inferiore ad altezza paracarri automobili; compreso: bulloneria, tagli, montaggi e legatura piante.	cad	66,16 €	52,30 €	43,40%
LOM251.1U.06.200.0110.f	Operazioni complementari alla messa a dimora di alberi : - fornitura e posa sistema di ancoraggio sotterraneo delle alberature con circonferenza del tronco da 22,5 cm a 45 cm, realizzato con tre ancore metalliche collegate a cavi.	cad	82,95 €	65,57 €	14,43%
LOM251.1U.06.200.0150	Protezioni cilindriche Ø 9 cm e altezza 55 cm fotodegradabili per piante da rimboschimento; in opera.	cad	1,46 €	1,15 €	37,60%
LOM251.1U.06.200.0200	Posa di archetto in ferro tubolare a protezione albero, posizionato agli angoli di un quadrato di 2 x 2 m attorno all'albero, compreso lo scavo e la formazione del plinto di sezione 20 x 15 x 20 cm e il riempimento dello scavo, esclusa la fornitura dell'archetto.	cad	17,33 €	13,70 €	65,95%
LOM251.1U.06.240	ARBUSTI				
LOM251.1U.06.320	SPECIE BULBOSE				
LOM251.1U.06.320.0030	Bulbi della specie Eranthis Hyemalis in varietà, Galanthus Nivalis in varietà, Leucojum Vernalis in varietà, Narcissus spp, Ornithogalum Umbellatum in varietà, Scilla spp, Allium spp, Tulipa spp, Crocus spp, Fritillaria spp, diametro vaso 9 cm; messa a dimora con formazione di buca adeguata, piantumazione, rinterro, fornitura e distribuzione di ammendante organico 30 l/m², bagnatura con 30 l/m² di acqua.	cad	1,10 €	0,87 €	46,05%
LOM251.1U.06.360	RECINZIONI-OPERE IN LEGNO				
LOM251.1U.06.360.0150	Graticcio in legno da posare a ridosso di muratura; realizzato in legno stagionato impregnato in autoclave con Wolmani CX 10 senza cromo, completo di verniciature per legno due mani colore RAL. Strutture omologate DIN 7926, marchio GS di sicurezza testata, certificata da TÜV con garanzia di 10 (dieci) anni e da assicurazione RC prodotti. Pannelli di dimensioni a scelta, cornice grigliata in lamellare completo di squadrette di rinforzo agli angoli ed eventuali traversi orizzontali ad altezza intermedia. Listelli grigliati sezione 3 x 3 cm; passo 10 cm. Fissaggio dei pannelli alla muratura con tasselli ad espansione; in opera.	m²	192,21 €	151,94 €	20,25%
LOM251.1U.06.360.0160	Pergola autoportante, dimensioni alla base cm 600 x 900, dimensione copertura cm 635 x 940 realizzata secondo sistema di gestione qualità certificato ISO 9001 ed. 2000 (Vision) con certificazione ambiente ISO 14001, in pino nordico impregnato in autoclave (sottovuoto e pressione) con sali antimuffa e antimarciume senza cromo classe A in conformità alle normative (EN 351-1 (DIN 68800), di colore naturale. La pergola è realizzata con n. 8 montanti bilamellari da cm 11,5 x 11,5 x 260 di altezza con intagli in alto per la sede delle travi portanti, ed è fissata al pavimento in cemento mediante staffe ad U da tassellare tipo FE 102, in acciaio zincato a caldo con piatti laterali di cm 60 x 0,5 x 200 h con fori diametro mm 8. Le n. 4 travi portanti doppie aventi lunghezza di cm 670 sono in legno lamellare trattato sezione cm 7,8 x 25,8 e portano n. 5 arcarecci bilamellari da cm 6,7 x 14 x 970, con n. 4 grigliati di dimensioni cm 900 x 150 cad. e sono costruiti con tavole sezione cm 7 x 3,3 con giunzioni ad incastro con passo di cm 36 circa. Specifica del materiale: n. 4 pergolati composti da: - n. 8 montanti bilamellari 11,5 x 11,5 x 260; - n. 8 staffe ad "U" FE102 per palo da 11,5 x 11,5; - n. 4 travi doppie lamellari da cm 7,8 x 25,8 x 670; - n. 5 arcarecci bilamellari da cm 6,7x14x970; - n. 4 grigliati da cm 900 x 150; - tasselli e viteria di assemblaggio in acciaio zincato.	cad	3.386,53 €	2.677,10 €	17,43%
LOM251.1U.06.360.0170	Tamponamento pergola realizzato con due montanti bilamellari da cm 11,5 x 11,5 x 260 h che dividono un lato della pergola in tre parti e sostengono tre grigliati da cm 181,30 x 200 a maglia romboidale da cm 10 x 10; il grigliato è realizzato con cornice perimetrale bilamellare da cm 11,5 x 7 e listelli sovrapposti da cm 3 x 3. Specifica del materiale: n. 1 tamponamento laterale composto da: - n. 2 montanti bilamellari 11,5 x 11,5 x 260; - n. 2 staffe ad "U" FE102 per palo da 11,5 x 11,5; - n. 3 grigliati a maglia romboidale a listelli sovrapposti da cm 181,30 x 200 h; - n. 3 rinforzi alla base da cm 181,30x9x9; - tasselli e viteria di assemblaggio in acciaio zincato.	cad	1.631,30 €	1.289,57 €	9,59%
LOM251.1U.06.380	PANCHE - PANCHINE - TAVOLI				
LOM251.1U.06.380.0500	Plinti e/o basamenti di fondazione per panche, panchine, tavoli, realizzati con conglomerato cementizio preconfezionato e/o confezionato in cantiere, compreso lo scavo eseguito manualmente e/o con l'ausilio di mezzi meccanici, rinterro e sgombero del materiale eccedente.	m³	253,02 €	200,02 €	22,91%
LOM251.1U.06.400	ARREDI - ACCESSORI				
LOM251.1U.06.400.0100	Casetta per orti, da cm 150x150x220 h. Costituita da montanti da 70x70 mm, travi tetto da 45x120/70 mm, tamponamenti laterali in tavole maschiate da 25 mm fissate al telaio in listelli da 45x45 mm. Copertura tetto in guaina bituminosa su assito in pannelli OSB spessore 20 mm. Completa di porta con chiavistello e spioncino in plexiglass. Trattamento protettivo eseguito a lavorazioni ultimata con impregnatura a pressione, in assenza di cromati a norma DIN 68800, contro la marcescenza da agenti patogeni ed atmosferici, con grado 4° di ritenzione previsto per il permanente contatto con il terriccio; tempo minimo di fissazione degli impregnanti pari a 15 giorni, prima dell'utilizzo. Compresi il preassemblaggio, il trasporto e l'assemblaggio sul luogo di utilizzo.	cad	753,26 €	595,46 €	7,05%

Codice	Declaratoria	U. M.	Prezzo	Importo senza S.G. e U.I.	Rapporto R.U.
LOM251.1U.06.400.0200	Fornitura e posa di cordolo in plastica da giardinaggio per la separazione delle aiuole, in polietilene puro con 31-32% di concentrato di nerofumo aggiunto per la stabilizzazione ultravioletti, densità media con un fattore di fusione sotto il 2. Comprese eventuali lavorazioni di adeguamento sul posto (tagli, piegature, ecc.), carico, trasporto, scarico e movimentazione in cantiere. Dimensioni: h 12,7 cm - spessore 5,08 mm - 6,10 mt di lunghezza. Il prezzo comprende n. 4 picchetti di ancoraggio al terreno per ogni 6,10 mt di cordolo (lunghezza di ogni piattina). La posa non prevede il sormonto tra un cordolo e l'altro ma l'utilizzo di un minimo quantitativo di cemento che fungerà da legante. Peso per pezzo: 3,178 kg, picchetti inclusi.	m	11,50 €	9,09 €	31,11%
LOM251.1U.06.400.0300	Fornitura e posa in opera di pennone alzabandiera in acciaio inox colore naturale satinato, dell'altezza di ml. 6,00 realizzato in forma cilindrica a sezione, completo di pomo di alluminio in sommità, carrucole inox in sommità e alla base, fune esterna e tenditore, escluse le opere murarie.	cad	3.435,36 €	2.715,70 €	13,42%
LOM251.1U.06.450	GIOCHI				
LOM251.1U.06.510	PULIZIA E DISINFEZIONE AIUOLE				
LOM251.1U.06.510.0010	Pulizia di aree verdi e delle pavimentazioni annesse da carte, sacchetti, lattine, materiale a rischio igienico (es.: siringhe) e simili. Comprese: lo svuotamento dei cestini, la raccolta, il carico, il trasporto e lo scarico alla discariche del materiale di risulta, esclusi oneri di smaltimento.	100 m²	0,71 €	0,56 €	60,41%
LOM251.1U.06.510.0020	Pulizia di tappeti erbosi, vialetti e spiazzi per l'asportazione di foglie da eseguirsi con mezzo meccanico. Compreso il carico, il trasporto e lo scarico alla discariche del materiale raccolto, esclusi oneri di smaltimento.	100 m²	8,98 €	7,10 €	60,36%
LOM251.1U.06.510.0030	Pulizia di tappeti erbosi, vialetti e spiazzi per l'asportazione di foglie da eseguirsi a mano e con macchina soffiatrice, qualora non sia possibile l'impiego di macchina pulitrice-scopatrice. Compreso il carico, il trasporto e lo scarico alle discariche. Esclusi gli oneri di smaltimento	100 m²	15,33 €	12,12 €	66,04%
LOM251.1U.06.510.0040	Pulizia di area cani con l'asportazione di deiezioni animali comprendente: raccolta delle deiezioni, carico, trasporto e scarico alle discariche, compreso l'utilizzo di materiale di consumo quali guanti, palette, etc. Esclusi gli oneri di smaltimento	100 m²	1,88 €	1,49 €	60,46%
LOM251.1U.06.510.0050	Pulizia pavimentazione in gomma riciclata su aree gioco. Pulizia delle pavimentazioni in gomma con l'asportazione di carte, sacchetti, lattine, materiale a rischio igienico (es.: siringhe) e simili. Lavaggio della pavimentazione con lancia ad acqua a bassa pressione. Compreso: lo svuotamento dei cestini, la raccolta, il carico, il trasporto e lo scarico alla discariche del materiale di risulta, il consumo dell'acqua. Esclusi oneri di smaltimento.	100 m²	2,14 €	1,69 €	53,10%
LOM251.1U.06.510.0060	Trattamento sanitario delle aree cani con prodotto battericida-germicida, ad ampio spettro per la disinfezione ambientale con caratteristica di rimanere attivo anche in presenza di sostanza organica per 15/20 gg circa; inclusi eventuali lavori di preparazione dell'area e il prodotto.	100 m²	10,82 €	8,55 €	43,27%
LOM251.1U.06.510.0100.a	Taglio tappeto erboso eseguito con tosatrici tipo semovente, esclusa la triturazione. Compresi: la refilatura delle erbe debordanti dai cordoni, sulla pavimentazione adiacente ai cordoni, negli spazi ove non è possibile l'uso di macchinari; la raccolta, carico e trasporto alle discariche del materiale di risulta, escluso onere di smaltimento. Valutazione per singole superfici: - aiuole fino a 500 m²	100 m²	35,09 €	27,74 €	66,50%
LOM251.1U.06.510.0100.b	Taglio tappeto erboso eseguito con tosatrici tipo semovente, esclusa la triturazione. Compresi: la refilatura delle erbe debordanti dai cordoni, sulla pavimentazione adiacente ai cordoni, negli spazi ove non è possibile l'uso di macchinari; la raccolta, carico e trasporto alle discariche del materiale di risulta, escluso onere di smaltimento. Valutazione per singole superfici: - località da 501 a 10.000 m²	100 m²	18,07 €	14,28 €	69,07%
LOM251.1U.06.510.0100.c	Taglio tappeto erboso eseguito con tosatrici tipo semovente, esclusa la triturazione. Compresi: la refilatura delle erbe debordanti dai cordoni, sulla pavimentazione adiacente ai cordoni, negli spazi ove non è possibile l'uso di macchinari; la raccolta, carico e trasporto alle discariche del materiale di risulta, escluso onere di smaltimento. Valutazione per singole superfici: - località oltre a 10.000 m²	100 m²	11,10 €	8,77 €	68,26%
LOM251.1U.06.510.0120.a	Areazione - Verticuttizzazione dei tappeti erbosi eseguita con macchine semoventi o con trattore attrezzata: - per singole superfici fino a 2000 m².	100 m²	23,29 €	18,41 €	61,73%
LOM251.1U.06.510.0120.b	Areazione - Verticuttizzazione dei tappeti erbosi eseguita con macchine semoventi o con trattore attrezzata: - per singole superfici oltre 2001 m².	100 m²	17,83 €	14,09 €	61,31%
LOM251.1U.06.510.0200	Innaffiamento di soccorso dei tappeti erbosi e prati in genere; eseguito con autobotte attrezzata per irrorazione a pioggia; intensità di pioggia erogata pari a 60 mm/h, lama di acqua pari a 5 mm/m².	100 m²	3,46 €	2,74 €	69,38%
LOM251.1U.06.530	MANUTENZIONE AIUOLE, CESPUGLI, PERGOLATI				
LOM251.1U.06.530.0010	Manutenzione annuale di aiuole tappezzate con arbusti o perenni. Comprese: le operazioni di eliminazione del secco, la zappatura e scerbatura delle erbe infestanti.	100 m²	90,78 €	71,76 €	79,05%
LOM251.1U.06.530.0040	Trattamento fitosanitario su specie erbacee e arbustive con prodotto sistemico, secondo legge, ad uso civile incluso il prodotto.	100 m²	12,66 €	10,01 €	64,76%

Codice	Declaratoria	U. M.	Prezzo	Importo senza S.G. e U.I.	Rapporto R.U.
LOM251.1U.06.530.0100	Decespugliamento o taglio delle scarpate stradali o bordi stradali, delle sponde, delle rogge, dei fossati con inclinazione inferiore a 45°, di erbe infestanti e infestanti arboree e vegetazione spontanea, compresa la pulizia, la raccolta e il trasporto alle discariche dei materiali di risulta, esclusi oneri di smaltimento.	100 m²	58,68 €	46,39 €	71,55%
LOM251.1U.06.530.0110	Potatura di contenimento di pergolati già consolidati (oltre i cinque anni dall'impianto) con rimozione di vegetazione di anni precedenti, legature integrative, raccolta e trasporto del materiale di risulta alle discariche escluso l'onere di smaltimento.	m²	14,15 €	11,19 €	70,13%
LOM251.1U.06.530.0120	Potature di formazione annuale di pergolati in fase di consolidamento con legature integrative, raccolta e trasporto materiale di risulta alla discariche, escluso l'onere di smaltimento. Il prezzo è valutato per l'intervento sulla singola pianta.	cad	4,76 €	3,76 €	68,51%
LOM251.1U.06.530.0150	Innaffiamento di arbusti, perenni, annuali; eseguito con autobotte attrezzata per l'erogazione, in ragione di 30 l/m².	m²	2,55 €	2,02 €	67,99%
LOM251.1U.06.550	MANUTENZIONE SIEPI				
LOM251.1U.06.550.0030	Zappatura manuale di siepi e aiuole al fine di rimuovere le erbe e piante infestanti; compresa la raccolta ed il trasporto alle discariche dei materiali di risulta.	m²	2,36 €	1,87 €	76,36%
LOM251.1U.06.570	MANUTENZIONE E TRAPIANTI ALBERATURE				
LOM251.1U.06.570.0020	Concimazione e/o disinfezione del terreno attorno alle piante, con perforazione del suolo per la formazione di canaletti di iniezione con infiltrazione di concimi e/o fitofarmaci; inclusi tutti i materiali necessari.	m²	3,57 €	2,82 €	54,85%
LOM251.1U.06.570.0040.a	Trattamento antiparassitario eseguito con atomizzatore o lancia su alberi a foglia caduca o su alberi a foglia persistente; inclusi tutti i materiali necessari; per ogni albero di altezza: - fino a 10 m	cad	2,64 €	2,09 €	57,73%
LOM251.1U.06.570.0200.b	Trapianto di alberature, in luoghi privi di impedimento, nella stessa area verde. Preparazione delle piante al trapianto con potatura di rinnovo, al fine di diminuire la chioma ed equilibrare la parte aerea e l'apparato radicale. La rimozione di branche e di rami deve avvenire operando la resezione a livello del fusto principale o di rami di ordine superiore, in modo da stimolare il risveglio di gemme laterali e lo sviluppo della pianta in senso centrifugo. Non devono essere lasciati monconi o creati monconi ad angolo acuto aperto verso il centro della pianta. I tagli superiori a diam. 5 cm, devono essere disinfettati con prodotto fungicida. Il materiale di risulta delle potature deve essere triturato, caricato, trasportato, scaricato in discarica, si intende compresa pulizia del cantiere. Formazione della zolla con trattrice munita di zollatrice, movimentazione in cantiere con mezzi adeguati, presenza di personale a terra per l'assistenza al trapianto. Protezione del tronco con fasciatura in teli di juta, legatura con fasce per il sollevamento, riduzione e protezione dell'apparato radicale. La messa a dimora sarà all'interno dell'area verde, con formazione di buca adeguata alle dimensioni della zolla, piantumazione. Sono compresi nel prezzo; il rinterro, la fornitura e distribuzione di concimi o ammendanti in ragione di lt 50, la ghiaia per il drenaggio mc 0,3, il tubo drenante diam. 125 mm con tappo di chiusura e gomito, mc 1 di terra di coltivo, la formazione del tornello, la bagnatura con 150/200 lt di acqua. Formazione di incastellatura a sostegno della pianta su disegno della D.L., oneri di discarica. Si intendono comprese e compensate tutte quelle lavorazioni anche non specificate, ma necessarie a rendere l'opera finita a regola d'arte. Per altezze: - da 11 a 20 m	cad	466,38 €	368,68 €	47,33%
LOM251.1U.06.570.0210.a	Trapianto di alberature, in luoghi privi di impedimento, per altezze fino a 10 mt con trasporto e rinterro. Preparazione delle piante al trapianto con potatura di rinnovo, al fine di diminuire la chioma ed equilibrare la parte aerea e l'apparato radicale. La rimozione di branche e di rami deve avvenire operando la resezione a livello del fusto principale o di rami di ordine superiore, in modo da stimolare il risveglio di gemme laterali e lo sviluppo della pianta in senso centrifugo. Non devono essere lasciati monconi o creati monconi ad angolo acuto aperto verso il centro della pianta. I tagli superiori a diam. 5 cm, devono essere disinfettati con prodotto fungicida. Il materiale di risulta delle potature deve essere triturato, caricato, trasportato, scaricato in discarica, si intende compresa pulizia del cantiere. Formazione della zolla con trattrice munita di zollatrice, movimentazione in cantiere con mezzi adeguati, presenza di personale a terra per l'assistenza al trapianto. Protezione del tronco con fasciatura in teli di juta, legatura con fasce per il sollevamento, riduzione e protezione dell'apparato radicale. La messa a dimora sarà all'interno dell'area verde, con formazione di buca adeguata alle dimensioni della zolla, piantumazione. Sono compresi nel prezzo; il rinterro, la fornitura e distribuzione di concimi o ammendanti in ragione di lt 50, la ghiaia per il drenaggio mc 0,3, il tubo drenante diam. 125 mm con tappo di chiusura e gomito, mc 1 di terra di coltivo, la formazione del tornello, la bagnatura con 150/200 lt di acqua. Formazione di incastellatura a sostegno della pianta su disegno della D.L., oneri di discarica. Si intendono comprese e compensate tutte quelle lavorazioni anche non specificate, ma necessarie a rendere l'opera finita a regola d'arte. Compreso il trasporto il carico e lo scarico, il rinterro in altra area verde per alberi fino a 10 mt. Con trasporto: - fino a 5 km	cad	489,00 €	386,56 €	48,63%

Codice	Declaratoria	U. M.	Prezzo	Importo senza S.G. e U.I.	Rapporto R.U.
LOM251.1U.06.570.0210.b	<p>Trapianto di alberature, in luoghi privi di impedimento, per altezze fino a 10 mt con trasporto e rinterro. Preparazione delle piante al trapianto con potatura di rinnovo, al fine di diminuire la chioma ed equilibrare la parte aerea e l'apparato radicale. La rimozione di branche e di rami deve avvenire operando la resezione a livello del fusto principale o di rami di ordine superiore, in modo da stimolare il risveglio di gemme laterali e lo sviluppo della pianta in senso centrifugo. Non devono essere lasciati monconi o creati monconi ad angolo acuto aperto verso il centro della pianta. I tagli superiori a diam. 5 cm, devono essere disinfettati con prodotto fungicida. Il materiale di risulta delle potature deve essere triturato, caricato, trasportato, scaricato in discarica, si intende compresa pulizia del cantiere. Formazione della zolla con trattrice munita di zollatrice, movimentazione in cantiere con mezzi adeguati, presenza di personale a terra per l'assistenza al trapianto. Protezione del tronco con fasciatura in teli di juta, legatura con fasce per il sollevamento, riduzione e protezione dell'apparato radicale. La messa a dimora sarà all'interno dell'area verde, con formazione di buca adeguata alle dimensioni della zolla, piantumazione. Sono compresi nel prezzo; il rinterro, la fornitura e distribuzione di concimi o ammendanti in ragione di lt 50, la ghiaia per il drenaggio mc 0,3, il tubo drenante diam. 125 mm con tappo di chiusura e gomito, mc 1 di terra di coltivo, la formazione del tornello, la bagnatura con 150/200 lt di acqua. Formazione di incastellatura a sostegno della pianta su disegno della D.L., oneri di discarica. Si intendono comprese e compensate tutte quelle lavorazioni anche non specificate, ma necessarie a rendere l'opera finita a regola d'arte. Compreso il trasporto il carico e lo scarico, il rinterro in altra area verde per alberi fino a 10 mt. Con trasporto:</p> <p>- da 5,01 a 10 km</p>	cad	585,69 €	463,00 €	50,33%
LOM251.1U.06.570.0210.c	<p>Trapianto di alberature, in luoghi privi di impedimento, per altezze fino a 10 mt con trasporto e rinterro. Preparazione delle piante al trapianto con potatura di rinnovo, al fine di diminuire la chioma ed equilibrare la parte aerea e l'apparato radicale. La rimozione di branche e di rami deve avvenire operando la resezione a livello del fusto principale o di rami di ordine superiore, in modo da stimolare il risveglio di gemme laterali e lo sviluppo della pianta in senso centrifugo. Non devono essere lasciati monconi o creati monconi ad angolo acuto aperto verso il centro della pianta. I tagli superiori a diam. 5 cm, devono essere disinfettati con prodotto fungicida. Il materiale di risulta delle potature deve essere triturato, caricato, trasportato, scaricato in discarica, si intende compresa pulizia del cantiere. Formazione della zolla con trattrice munita di zollatrice, movimentazione in cantiere con mezzi adeguati, presenza di personale a terra per l'assistenza al trapianto. Protezione del tronco con fasciatura in teli di juta, legatura con fasce per il sollevamento, riduzione e protezione dell'apparato radicale. La messa a dimora sarà all'interno dell'area verde, con formazione di buca adeguata alle dimensioni della zolla, piantumazione. Sono compresi nel prezzo; il rinterro, la fornitura e distribuzione di concimi o ammendanti in ragione di lt 50, la ghiaia per il drenaggio mc 0,3, il tubo drenante diam. 125 mm con tappo di chiusura e gomito, mc 1 di terra di coltivo, la formazione del tornello, la bagnatura con 150/200 lt di acqua. Formazione di incastellatura a sostegno della pianta su disegno della D.L., oneri di discarica. Si intendono comprese e compensate tutte quelle lavorazioni anche non specificate, ma necessarie a rendere l'opera finita a regola d'arte. Compreso il trasporto il carico e lo scarico, il rinterro in altra area verde per alberi fino a 10 mt. Con trasporto:</p> <p>- oltre 10 km</p>	cad	682,36 €	539,42 €	51,54%
LOM251.1U.06.570.0220.a	<p>Trapianto di alberature, in luoghi privi di impedimento, per altezze da 11 a 20 mt con trasporto e rinterro. Preparazione delle piante al trapianto con potatura di rinnovo, al fine di diminuire la chioma ed equilibrare la parte aerea e l'apparato radicale. La rimozione di branche e di rami deve avvenire operando la resezione a livello del fusto principale o di rami di ordine superiore, in modo da stimolare il risveglio di gemme laterali e lo sviluppo della pianta in senso centrifugo. Non devono essere lasciati monconi o creati monconi ad angolo acuto aperto verso il centro della pianta. I tagli superiori a diam. 5 cm, devono essere disinfettati con prodotto fungicida. Il materiale di risulta delle potature deve essere triturato, caricato, trasportato, scaricato in discarica, si intende compresa pulizia del cantiere. Formazione della zolla con trattrice munita di zollatrice, movimentazione in cantiere con mezzi adeguati, presenza di personale a terra per l'assistenza al trapianto. Protezione del tronco con fasciatura in teli di juta, legatura con fasce per il sollevamento, riduzione e protezione dell'apparato radicale. Carico, scarico e trasporto della pianta in altra area a verde con automezzo provvisto di gru di portata utile 3 t. La messa a dimora nella nuova area verde, con formazione di buca adeguata alle dimensioni della zolla, piantumazione. Sono compresi nel prezzo; il rinterro, la fornitura e distribuzione di concimi o ammendanti in ragione di lt 50, la ghiaia per il drenaggio mc 0,3, il tubo drenante diam. 125 mm con tappo di chiusura e gomito, mc 1 di terra di coltivo, la formazione del tornello, la bagnatura con 150/200 lt di acqua. Formazione di incastellatura a sostegno della pianta su disegno della D.L. oneri di discarica. Si intendono comprese e compensate tutte quelle lavorazioni anche non specificate, ma necessarie a rendere l'opera finita a regola d'arte. Compreso il trasporto il carico e lo scarico, il rinterro in altra area verde per alberi da 11 a 20 mt. Con trasporto:</p> <p>- fino a 5 km</p>	cad	654,09 €	517,07 €	41,52%

Codice	Declaratoria	U. M.	Prezzo	Importo senza S.G. e U.I.	Rapporto R.U.
LOM251.1U.06.570.0220.b	<p>Trapianto di alberature, in luoghi privi di impedimento, per altezze da 11 a 20 mt con trasporto e rinterro. Preparazione delle piante al trapianto con potatura di rinnovo, al fine di diminuire la chioma ed equilibrare la parte aerea e l'apparato radicale. La rimozione di branche e di rami deve avvenire operando la resezione a livello del fusto principale o di rami di ordine superiore, in modo da stimolare il risveglio di gemme laterali e lo sviluppo della pianta in senso centrifugo. Non devono essere lasciati monconi o creati monconi ad angolo acuto aperto verso il centro della pianta. I tagli superiori a diam. 5 cm, devono essere disinfettati con prodotto fungicida. Il materiale di risulta delle potature deve essere triturato, caricato, trasportato, scaricato in discarica, si intende compresa pulizia del cantiere. Formazione della zolla con trattore munita di zollatrice, movimentazione in cantiere con mezzi adeguati, presenza di personale a terra per l'assistenza al trapianto. Protezione del tronco con fasciatura in teli di juta, legatura con fasce per il sollevamento, riduzione e protezione dell'apparato radicale. Carico, scarico e trasporto della pianta in altra area a verde con automezzo provvisto di gru di portata utile 3 t. La messa a dimora nella nuova area verde, con formazione di buca adeguata alle dimensioni della zolla, piantumazione. Sono compresi nel prezzo; il rinterro, la fornitura e distribuzione di concimi o ammendanti in ragione di lt 50, la ghiaia per il drenaggio mc 0,3, il tubo drenante diam. 125 mm con tappo di chiusura e gomito, mc 1 di terra di coltivo, la formazione del tornello, la bagnatura con 150/200 lt di acqua. Formazione di incastellatura a sostegno della pianta su disegno della D.L. oneri di discarica. Si intendono comprese e compensate tutte quelle lavorazioni anche non specificate, ma necessarie a rendere l'opera finita a regola d'arte. Compreso il trasporto il carico e lo scarico, il rinterro in altra area verde per alberi da 11 a 20 mt. Con trasporto: - da 5,01 a 10 km</p>	cad	750,77 €	593,49 €	43,76%
LOM251.1U.06.570.0220.c	<p>Trapianto di alberature, in luoghi privi di impedimento, per altezze da 11 a 20 mt con trasporto e rinterro. Preparazione delle piante al trapianto con potatura di rinnovo, al fine di diminuire la chioma ed equilibrare la parte aerea e l'apparato radicale. La rimozione di branche e di rami deve avvenire operando la resezione a livello del fusto principale o di rami di ordine superiore, in modo da stimolare il risveglio di gemme laterali e lo sviluppo della pianta in senso centrifugo. Non devono essere lasciati monconi o creati monconi ad angolo acuto aperto verso il centro della pianta. I tagli superiori a diam. 5 cm, devono essere disinfettati con prodotto fungicida. Il materiale di risulta delle potature deve essere triturato, caricato, trasportato, scaricato in discarica, si intende compresa pulizia del cantiere. Formazione della zolla con trattore munita di zollatrice, movimentazione in cantiere con mezzi adeguati, presenza di personale a terra per l'assistenza al trapianto. Protezione del tronco con fasciatura in teli di juta, legatura con fasce per il sollevamento, riduzione e protezione dell'apparato radicale. Carico, scarico e trasporto della pianta in altra area a verde con automezzo provvisto di gru di portata utile 3 t. La messa a dimora nella nuova area verde, con formazione di buca adeguata alle dimensioni della zolla, piantumazione. Sono compresi nel prezzo; il rinterro, la fornitura e distribuzione di concimi o ammendanti in ragione di lt 50, la ghiaia per il drenaggio mc 0,3, il tubo drenante diam. 125 mm con tappo di chiusura e gomito, mc 1 di terra di coltivo, la formazione del tornello, la bagnatura con 150/200 lt di acqua. Formazione di incastellatura a sostegno della pianta su disegno della D.L. oneri di discarica. Si intendono comprese e compensate tutte quelle lavorazioni anche non specificate, ma necessarie a rendere l'opera finita a regola d'arte. Compreso il trasporto il carico e lo scarico, il rinterro in altra area verde per alberi da 11 a 20 mt. Con trasporto: - oltre 10 km</p>	cad	819,24 €	647,62 €	46,35%
LOM251.1U.06.570.0230.a	<p>Trapianto di alberature, in strada, per altezza fino a 10 mt con trasporto e rinterro in strada. Preparazione delle piante al trapianto con potatura di rinnovo, eseguita anche in presenza di cavi elettrici, tiranti, pali luce linee filo tranviarie, al fine di diminuire la chioma ed equilibrare la parte aerea e l'apparato radicale. La rimozione di branche e di rami deve avvenire operando la resezione a livello del fusto principale o di rami di ordine superiore, in modo da stimolare il risveglio di gemme laterali e lo sviluppo della pianta in senso centrifugo. Non devono essere lasciati monconi o creati monconi ad angolo acuto aperto verso il centro della pianta. I tagli superiori a diam. 5 cm, devono essere disinfettati con prodotto fungicida. Il materiale di risulta delle potature deve essere triturato, caricato, trasportato, scaricato in discarica, si intende compresa pulizia del cantiere. Formazione della zolla con trattore munita di zollatrice, movimentazione in cantiere con mezzi adeguati, presenza di personale a terra per l'assistenza al trapianto. Protezione del tronco con fasciatura in teli di juta, legatura con fasce per il sollevamento, riduzione e protezione dell'apparato radicale. La messa a dimora sarà all'interno dell'area verde, con formazione di buca adeguata alle dimensioni della zolla, piantumazione. Sono compresi nel prezzo; il rinterro, la fornitura e distribuzione di concimi o ammendanti in ragione di lt 50, la ghiaia per il drenaggio mc 1,2, il tubo drenante diam. 125 mm con tappo di chiusura e gomito, mc 2 di terra di coltivo, la formazione del tornello, la bagnatura con 150/200 lt di acqua. Formazione di incastellatura a sostegno della pianta su disegno della D.L., oneri di discarica. Si intendono comprese e compensate tutte quelle lavorazioni anche non specificate, ma necessarie a rendere l'opera finita a regola d'arte. Compreso il trasporto il carico e lo scarico, il rinterro in strada per alberi fino a 10 mt. Con trasporto: - fino a 5 km</p>	cad	760,17 €	600,92 €	50,25%

Codice	Declaratoria	U. M.	Prezzo	Importo senza S.G. e U.I.	Rapporto R.U.
LOM251.1U.06.570.0230.b	<p>Trapianto di alberature, in strada, per altezza fino a 10 mt con trasporto e rinterro in strada. Preparazione delle piante al trapianto con potatura di rinnovo, eseguita anche in presenza di cavi elettrici, tiranti, pali luce linee filo tranviarie, al fine di diminuire la chioma ed equilibrare la parte aerea e l'apparato radicale. La rimozione di branche e di rami deve avvenire operando la resezione a livello del fusto principale o di rami di ordine superiore, in modo da stimolare il risveglio di gemme laterali e lo sviluppo della pianta in senso centrifugo. Non devono essere lasciati monconi o creati monconi ad angolo acuto aperto verso il centro della pianta. I tagli superiori a diam. 5 cm, devono essere disinfettati con prodotto fungicida. Il materiale di risulta delle potature deve essere triturato, caricato, trasportato, scaricato in discarica, si intende compresa pulizia del cantiere. Formazione della zolla con trattrice munita di zollatrice, movimentazione in cantiere con mezzi adeguati, presenza di personale a terra per l'assistenza al trapianto. Protezione del tronco con fasciatura in teli di juta, legatura con fasce per il sollevamento, riduzione e protezione dell'apparato radicale. La messa a dimora sarà all'interno dell'area verde, con formazione di buca adeguata alle dimensioni della zolla, piantumazione. Sono compresi nel prezzo; il rinterro, la fornitura e distribuzione di concimi o ammendanti in ragione di lt 50, la ghiaia per il drenaggio mc 1,2, il tubo drenante diam. 125 mm con tappo di chiusura e gomito, mc 2 di terra di coltivo, la formazione del tornello, la bagnatura con 150/200 lt di acqua. Formazione di incastellatura a sostegno della pianta su disegno della D.L., oneri di discarica. Si intendono comprese e compensate tutte quelle lavorazioni anche non specificate, ma necessarie a rendere l'opera finita a regola d'arte. Compreso il trasporto il carico e lo scarico, il rinterro in strada per alberi fino a 10 mt. Con trasporto:</p> <p>- da 5,01 a 10 km</p>	cad	927,48 €	733,19 €	53,44%
LOM251.1U.06.570.0230.c	<p>Trapianto di alberature, in strada, per altezza fino a 10 mt con trasporto e rinterro in strada. Preparazione delle piante al trapianto con potatura di rinnovo, eseguita anche in presenza di cavi elettrici, tiranti, pali luce linee filo tranviarie, al fine di diminuire la chioma ed equilibrare la parte aerea e l'apparato radicale. La rimozione di branche e di rami deve avvenire operando la resezione a livello del fusto principale o di rami di ordine superiore, in modo da stimolare il risveglio di gemme laterali e lo sviluppo della pianta in senso centrifugo. Non devono essere lasciati monconi o creati monconi ad angolo acuto aperto verso il centro della pianta. I tagli superiori a diam. 5 cm, devono essere disinfettati con prodotto fungicida. Il materiale di risulta delle potature deve essere triturato, caricato, trasportato, scaricato in discarica, si intende compresa pulizia del cantiere. Formazione della zolla con trattrice munita di zollatrice, movimentazione in cantiere con mezzi adeguati, presenza di personale a terra per l'assistenza al trapianto. Protezione del tronco con fasciatura in teli di juta, legatura con fasce per il sollevamento, riduzione e protezione dell'apparato radicale. La messa a dimora sarà all'interno dell'area verde, con formazione di buca adeguata alle dimensioni della zolla, piantumazione. Sono compresi nel prezzo; il rinterro, la fornitura e distribuzione di concimi o ammendanti in ragione di lt 50, la ghiaia per il drenaggio mc 1,2, il tubo drenante diam. 125 mm con tappo di chiusura e gomito, mc 2 di terra di coltivo, la formazione del tornello, la bagnatura con 150/200 lt di acqua. Formazione di incastellatura a sostegno della pianta su disegno della D.L., oneri di discarica. Si intendono comprese e compensate tutte quelle lavorazioni anche non specificate, ma necessarie a rendere l'opera finita a regola d'arte. Compreso il trasporto il carico e lo scarico, il rinterro in strada per alberi fino a 10 mt. Con trasporto:</p> <p>- oltre 10 km</p>	cad	1.084,95 €	857,67 €	55,00%
LOM251.1U.06.570.0240.a	<p>Trapianto di alberature, in strada, per altezza da 11 a 20 mt con trasporto e rinterro in strada. Preparazione delle piante al trapianto con potatura di rinnovo, eseguita anche in presenza di cavi elettrici, tiranti, pali luce linee filo tranviarie, al fine di diminuire la chioma ed equilibrare la parte aerea e l'apparato radicale. La rimozione di branche e di rami deve avvenire operando la resezione a livello del fusto principale o di rami di ordine superiore, in modo da stimolare il risveglio di gemme laterali e lo sviluppo della pianta in senso centrifugo. Non devono essere lasciati monconi o creati monconi ad angolo acuto aperto verso il centro della pianta. I tagli superiori a diam. 5 cm, devono essere disinfettati con prodotto fungicida. Il materiale di risulta delle potature deve essere triturato, caricato, trasportato, scaricato in discarica, si intende compresa pulizia del cantiere. Formazione della zolla con trattrice munita di zollatrice, movimentazione in cantiere con mezzi adeguati, presenza di personale a terra per l'assistenza al trapianto. Protezione del tronco con fasciatura in teli di juta, legatura con fasce per il sollevamento, riduzione e protezione dell'apparato radicale. La messa a dimora sarà all'interno dell'area verde, con formazione di buca adeguata alle dimensioni della zolla, piantumazione. Sono compresi nel prezzo; il rinterro, la fornitura e distribuzione di concimi o ammendanti in ragione di lt 50, la ghiaia per il drenaggio mc 1,2, il tubo drenante diam. 125 mm con tappo di chiusura e gomito, mc 2 di terra di coltivo, la formazione del tornello, la bagnatura con 150/200 lt di acqua. Formazione di incastellatura a sostegno della pianta su disegno della D.L., oneri di discarica. Si intendono comprese e compensate tutte quelle lavorazioni anche non specificate, ma necessarie a rendere l'opera finita a regola d'arte. Compreso il trasporto il carico e lo scarico, il rinterro in strada per alberi da 11 a 20 mt. Con trasporto:</p> <p>- fino a 5 km</p>	cad	956,27 €	755,94 €	46,23%

Codice	Declaratoria	U. M.	Prezzo	Importo senza S.G. e U.I.	Rapporto R.U.
LOM251.1U.06.570.0240.b	<p>Trapianto di alberature, in strada, per altezza da 11 a 20 mt con trasporto e rinterro in strada. Preparazione delle piante al trapianto con potatura di rinnovo, eseguita anche in presenza di cavi elettrici, tiranti, pali luce linee filo tranviarie, al fine di diminuire la chioma ed equilibrare la parte aerea e l'apparato radicale. La rimozione di branche e di rami deve avvenire operando la resezione a livello del fusto principale o di rami di ordine superiore, in modo da stimolare il risveglio di gemme laterali e lo sviluppo della pianta in senso centrifugo. Non devono essere lasciati monconi o creati monconi ad angolo acuto aperto verso il centro della pianta. I tagli superiori a diam. 5 cm, devono essere disinfettati con prodotto fungicida. Il materiale di risulta delle potature deve essere triturato, caricato, trasportato, scaricato in discarica, si intende compresa pulizia del cantiere. Formazione della zolla con trattrice munita di zollatrice, movimentazione in cantiere con mezzi adeguati, presenza di personale a terra per l'assistenza al trapianto. Protezione del tronco con fasciatura in teli di juta, legatura con fasce per il sollevamento, riduzione e protezione dell'apparato radicale. La messa a dimora sarà all'interno dell'area verde, con formazione di buca adeguata alle dimensioni della zolla, piantumazione. Sono compresi nel prezzo; il rinterro, la fornitura e distribuzione di concimi o ammendanti in ragione di lt 50, la ghiaia per il drenaggio mc 1,2, il tubo drenante diam. 125 mm con tappo di chiusura e gomito, mc 2 di terra di coltivo, la formazione del tornello, la bagnatura con 150/200 lt di acqua. Formazione di incastellatura a sostegno della pianta su disegno della D.L., oneri di discarica. Si intendono comprese e compensate tutte quelle lavorazioni anche non specificate, ma necessarie a rendere l'opera finita a regola d'arte. Compreso il trasporto il carico e lo scarico, il rinterro in strada per alberi da 11 a 20 mt. Con trasporto:</p> <p>- da 5,01 a 10 km</p>	cad	1.151,79 €	910,51 €	48,75%
LOM251.1U.06.570.0240.c	<p>Trapianto di alberature, in strada, per altezza da 11 a 20 mt con trasporto e rinterro in strada. Preparazione delle piante al trapianto con potatura di rinnovo, eseguita anche in presenza di cavi elettrici, tiranti, pali luce linee filo tranviarie, al fine di diminuire la chioma ed equilibrare la parte aerea e l'apparato radicale. La rimozione di branche e di rami deve avvenire operando la resezione a livello del fusto principale o di rami di ordine superiore, in modo da stimolare il risveglio di gemme laterali e lo sviluppo della pianta in senso centrifugo. Non devono essere lasciati monconi o creati monconi ad angolo acuto aperto verso il centro della pianta. I tagli superiori a diam. 5 cm, devono essere disinfettati con prodotto fungicida. Il materiale di risulta delle potature deve essere triturato, caricato, trasportato, scaricato in discarica, si intende compresa pulizia del cantiere. Formazione della zolla con trattrice munita di zollatrice, movimentazione in cantiere con mezzi adeguati, presenza di personale a terra per l'assistenza al trapianto. Protezione del tronco con fasciatura in teli di juta, legatura con fasce per il sollevamento, riduzione e protezione dell'apparato radicale. La messa a dimora sarà all'interno dell'area verde, con formazione di buca adeguata alle dimensioni della zolla, piantumazione. Sono compresi nel prezzo; il rinterro, la fornitura e distribuzione di concimi o ammendanti in ragione di lt 50, la ghiaia per il drenaggio mc 1,2, il tubo drenante diam. 125 mm con tappo di chiusura e gomito, mc 2 di terra di coltivo, la formazione del tornello, la bagnatura con 150/200 lt di acqua. Formazione di incastellatura a sostegno della pianta su disegno della D.L., oneri di discarica. Si intendono comprese e compensate tutte quelle lavorazioni anche non specificate, ma necessarie a rendere l'opera finita a regola d'arte. Compreso il trasporto il carico e lo scarico, il rinterro in strada per alberi da 11 a 20 mt. Con trasporto:</p> <p>- oltre 10 km</p>	cad	1.281,05 €	1.012,69 €	51,27%
LOM251.1U.06.590	ABBATTIMENTO PIANTE				
LOM251.1U.06.590.0130.b	<p>Rimozione di ceppaie con cavaceppi montata su trattrice, disinfezione del terreno, riempimento con terra idonea, trasporto alle discariche del materiale di risulta, escluso l'onere di smaltimento:</p> <p>- Ø colletto oltre 50 cm</p>	cad	116,21 €	91,87 €	45,91%
LOM251.1U.06.600	MANUTENZIONE ARREDI				
LOM251.1U.06.600.0050	Confezioni di n° 1040 palette in cartone ecologico corodate di sacchetti in polietilene scuro biodegradabile; in opera.	cad	273,18 €	215,95 €	6,99%
LOM251.1U.06.700	IMPIANTI DI IRRIGAZIONE				

Codice	Declaratoria	U. M.	Prezzo	Importo senza S.G. e U.I.	Rapporto R.U.
LOM251.1U.06.700.0110.a	Fornitura e posa in opera di unità di controllo a batteria con le seguenti caratteristiche tecniche: apertura e chiusura automatica delle elettrovalvole equipaggiate di “Solenoidi Bistabili”, involucro completamente stagno all’immersione, alimentazione con batteria alcalina da 9 V tipo 6AM6 (norme internazionali) o 6LR61 (norme Europee) , compartimento batteria stagno, connettore a raggi infrarossi esterno, trasmissione del programma anche con unità di controllo completamente immersa nell’acqua, fori per il fissaggio, un cavo pilota per ciascuna stazione ed 1 cavo comune, oppure un cavo pilota per ciascuna stazione e 2 cavi comuni, cavo per collegamento al sensore per l’umidità, mantenimento per 5 minuti del programma impostato durante il cambio della batteria. Specifiche funzionali: Sistema anti-vandalo perché programmabile solamente a mezzo comando portatile, triplo programma A-B-C, funzionamento sequenziale delle stazioni all’interno di un programma possibilità di distanziare le elettrovalvole dall’unità di controllo pertinente fino ad un massimo di 14 mt. Con un cavo di mm2 1,5 di sezione, sincronizzazione dell’orologio interno automatica ad ogni collegamento con il programmatore. Il prezzo è comprensivo di tutte le prove elettriche di connessione alle elettrovalvole sino all’effettuazione del collaudo finale: - 1 stazione	cad	194,74 €	153,94 €	8,93%
LOM251.1U.06.700.0110.b	Fornitura e posa in opera di unità di controllo a batteria con le seguenti caratteristiche tecniche: apertura e chiusura automatica delle elettrovalvole equipaggiate di “Solenoidi Bistabili”, involucro completamente stagno all’immersione, alimentazione con batteria alcalina da 9 V tipo 6AM6 (norme internazionali) o 6LR61 (norme Europee) , compartimento batteria stagno, connettore a raggi infrarossi esterno, trasmissione del programma anche con unità di controllo completamente immersa nell’acqua, fori per il fissaggio, un cavo pilota per ciascuna stazione ed 1 cavo comune, oppure un cavo pilota per ciascuna stazione e 2 cavi comuni, cavo per collegamento al sensore per l’umidità, mantenimento per 5 minuti del programma impostato durante il cambio della batteria. Specifiche funzionali: Sistema anti-vandalo perché programmabile solamente a mezzo comando portatile, triplo programma A-B-C, funzionamento sequenziale delle stazioni all’interno di un programma possibilità di distanziare le elettrovalvole dall’unità di controllo pertinente fino ad un massimo di 14 mt. Con un cavo di mm2 1,5 di sezione, sincronizzazione dell’orologio interno automatica ad ogni collegamento con il programmatore. Il prezzo è comprensivo di tutte le prove elettriche di connessione alle elettrovalvole sino all’effettuazione del collaudo finale: - 2 stazioni	cad	260,05 €	205,57 €	8,51%
LOM251.1U.06.700.0110.c	Fornitura e posa in opera di unità di controllo a batteria con le seguenti caratteristiche tecniche: apertura e chiusura automatica delle elettrovalvole equipaggiate di “Solenoidi Bistabili”, involucro completamente stagno all’immersione, alimentazione con batteria alcalina da 9 V tipo 6AM6 (norme internazionali) o 6LR61 (norme Europee) , compartimento batteria stagno, connettore a raggi infrarossi esterno, trasmissione del programma anche con unità di controllo completamente immersa nell’acqua, fori per il fissaggio, un cavo pilota per ciascuna stazione ed 1 cavo comune, oppure un cavo pilota per ciascuna stazione e 2 cavi comuni, cavo per collegamento al sensore per l’umidità, mantenimento per 5 minuti del programma impostato durante il cambio della batteria. Specifiche funzionali: Sistema anti-vandalo perché programmabile solamente a mezzo comando portatile, triplo programma A-B-C, funzionamento sequenziale delle stazioni all’interno di un programma possibilità di distanziare le elettrovalvole dall’unità di controllo pertinente fino ad un massimo di 14 mt. Con un cavo di mm2 1,5 di sezione, sincronizzazione dell’orologio interno automatica ad ogni collegamento con il programmatore. Il prezzo è comprensivo di tutte le prove elettriche di connessione alle elettrovalvole sino all’effettuazione del collaudo finale: - 4 stazioni	cad	305,32 €	241,36 €	8,63%

Codice	Declaratoria	U. M.	Prezzo	Importo senza S.G. e U.I.	Rapporto R.U.
LOM251.1U.06.700.0110.d	Fornitura e posa in opera di unità di controllo a batteria con le seguenti caratteristiche tecniche: apertura e chiusura automatica delle elettrovalvole equipaggiate di "Solenoide Bistabile", involucro completamente stagno all'immersione, alimentazione con batteria alcalina da 9 V tipo 6AM6 (norme internazionali) o 6LR61 (norme Europee), compartimento batteria stagno, connettore a raggi infrarossi esterno, trasmissione del programma anche con unità di controllo completamente immersa nell'acqua, fori per il fissaggio, un cavo pilota per ciascuna stazione ed 1 cavo comune, oppure un cavo pilota per ciascuna stazione e 2 cavi comuni, cavo per collegamento al sensore per l'umidità, mantenimento per 5 minuti del programma impostato durante il cambio della batteria. Specifiche funzionali: Sistema anti-vandalo perché programmabile solamente a mezzo comando portatile, triplo programma A-B-C, funzionamento sequenziale delle stazioni all'interno di un programma possibilità di distanziare le elettrovalvole dall'unità di controllo pertinente fino ad un massimo di 14 mt. Con un cavo di mm2 1,5 di sezione, sincronizzazione dell'orologio interno automatica ad ogni collegamento con il programmatore. Il prezzo è comprensivo di tutte le prove elettriche di connessione alle elettrovalvole sino all'effettuazione del collaudo finale: - 6 stazioni	cad	385,51 €	304,75 €	9,16%
LOM251.1U.06.700.0120	Fornitura e posa di solenoide bi-stabile idoneo per il montaggio sulle elettrovalvole con bobina alimentata da corrente continua in bassa tensione. Caratteristiche tecniche: Filtro antispurgo incluso, fornitura con 2 cavi elettrici di 60 cm di lunghezza e 0,75 mm2. Di sezione apertura manuale dell'elettrovalvola con rotazione del solenoide di ¼ di giro. Il prezzo è comprensivo di tutte le prove di tenuta idraulica dal solenoide all'elettrovalvola ed elettriche dal solenoide al programmatore sino all'effettuazione del collaudo finale.	cad	35,85 €	28,34 €	14,24%
LOM251.1U.06.700.0130	Fornitura e posa in opera di n° 1 KIT di collegamento telefonico tramite GPRS, GSM - MODULE. Il prezzo è comprensivo di tutte le prove di comunicazione telefonica e di impostazione dei dati del sito con la centralina di gestione in remoto sino all'effettuazione del collaudo finale.	cad	1.241,63 €	981,53 €	3,81%
LOM251.1U.06.700.0140.a	Fornitura e posa in opera di interfaccia dotata di microprocessore, collegabile all'unità centrale tramite la rete di telefonia fissa, rete GSM abilitata trasmissione dati oppure cavo seriale. L'interfaccia deve essere in grado di ricevere, memorizzare e trasmettere i dati ricevuti dai programmatori satelliti e dall'unità centrale ma anche di reagire autonomamente al verificarsi di avvenimenti codificati. Dotazione: - scheda di collegamento per lo scambio di informazioni con l'unità centrale - modem analogico - circuito di alimentazione elettrica - connessioni per il collegamento ai programmatori satelliti e ad eventuali sensori tramite cavo bipolare. Caratteristiche tecniche: - Armadio a muro per l'installazione anche all'esterno, realizzato in acciaio trattato antiruggine e anticorrosione - Scheda elettronica con microprocessore in grado di memorizzare e processare i dati ricevuti - Fino a 28 porte configurabili sia per il comando dei satelliti che per il monitoraggio dei decodificatori. Interruttore di protezione del canale di comunicazione con i satelliti. - LED indicante lo stato di funzionamento della scheda - LED indicante lo stato di funzionamento dei canali della scheda - Tasto per il reset delle funzioni della scheda e dei componenti ad essa connessi - Corrispondenza alla normativa CE. Caratteristiche funzionali: - Ricezione e memorizzazione dei dati ricevuti dalla centrale - Ricezione ed archiviazione dei dati ricevuti dai satelliti e dagli altri componenti connessi - Invio dei dati ricevuti dai satelliti e dagli altri componenti connessi - Invio dei dati ricevuti dalle periferiche alla centrale - Invio dei dati ricevuti dalla centrale alle periferiche - Elaborazione dei dati ricevuti dalla centrale e dalle periferiche. - Coordinamento tra le impostazioni dei parametri ricevuti dalla centrale e i rilievi eseguiti dalle periferiche - Reazione autonoma in base alle impostazioni date dalla centrale ad avvenimenti rilevati dalle periferiche. Trasmissione del resoconto avvenimenti alla centrale. Possibilità di comandare componenti diversi non destinati all'irrigazione - Canale di comunicazione alla centrale predisposto per collegamenti via cavo, via linea telefonica, via rete GSM, via radio, via ponte radio. Resa in opera completa dei collegamenti elettrici e quanto	cad	7.388,06 €	5.840,36 €	0,91%

Codice	Declaratoria	U. M.	Prezzo	Importo senza S.G. e U.I.	Rapporto R.U.
LOM251.1U.06.700.0140.b	Fornitura e posa in opera di interfaccia dotata di microprocessore, collegabile all'unità centrale tramite la rete di telefonia fissa, rete GSM abilitata trasmissione dati oppure cavo seriale. L'interfaccia deve essere in grado di ricevere, memorizzare e trasmettere i dati ricevuti dai programmatori satelliti e dall'unità centrale ma anche di reagire autonomamente al verificarsi di avvenimenti codificati. Dotazione: - scheda di collegamento per lo scambio di informazioni con l'unità centrale - modem analogico - circuito di alimentazione elettrica - connessioni per il collegamento ai programmatori satelliti e ad eventuali sensori tramite cavo bipolare. Caratteristiche tecniche: - Armadio a muro per l'installazione anche all'esterno, realizzato in acciaio trattato antiruggine e anticorrosione - Scheda elettronica con microprocessore in grado di memorizzare e processare i dati ricevuti - Fino a 28 porte configurabili sia per il comando dei satelliti che per il monitoraggio dei decodificatori. Interruttore di protezione del canale di comunicazione con i satelliti. - LED indicante lo stato di funzionamento della scheda - LED indicante lo stato di funzionamento dei canali della scheda - Tasto per il reset delle funzioni della scheda e dei componenti ad essa connessi - Corrispondenza alla normativa CE. Caratteristiche funzionali: - Ricezione e memorizzazione dei dati ricevuti dalla centrale - Ricezione ed archiviazione dei dati ricevuti dai satelliti e dagli altri componenti connessi - Invio dei dati ricevuti dai satelliti e dagli altri componenti connessi - Invio dei dati ricevuti dalle periferiche alla centrale - Invio dei dati ricevuti dalla centrale alle periferiche - Elaborazione dei dati ricevuti dalla centrale e dalle periferiche. - Coordinamento tra le impostazioni dei parametri ricevuti dalla centrale e i rilievi eseguiti dalle periferiche - Reazione autonoma in base alle impostazioni date dalla centrale ad avvenimenti rilevati dalle periferiche. Trasmissione del resoconto avvenimenti alla centrale. Possibilità di comandare componenti diversi non destinati all'irrigazione - Canale di comunicazione alla centrale predisposto per collegamenti via cavo, via linea telefonica, via rete GSM, via radio, via ponte radio. Resa in opera completa dei collegamenti elettrici e quanto necessario per il suo funzionamento il tutto a perfetta regola d'arte e nel rispetto delle normative vigenti. Il decodificatore dovrà essere compatibile con il sistema di gestione adottato dal Settore Arredo Urbano e Verde. Il prezzo è comprensivo di tutte le prove elettriche di connessione al contatore volumetrico e all'interfaccia per la gestione in remoto sino all'effettuazione del collaudo finale.	cad	17.762,14 €	14.041,22 €	0,45%
LOM251.1U.06.700.0150	Fornitura e posa in opera di decodificatore PULSE DECODER in grado di rilevare e comunicare ad una interfaccia lo stato di un contatto secco non in tensione. Caratteristiche tecniche: - Realizzato in materiale resistente agli agenti atmosferici ed ai raggi UV - cavi identificati con colori diversi per un facile cablaggio - Codice di indirizzo programmabile; Caratteristiche funzionali: - Lettura e trasmissione all'interfaccia dello stato dei contatti secchi, non in tensione, oppure conteggio e trasmissione del numero di contatti secchi determinati da apparecchiature di misura quali flussometri o altro. Reso in opera completo dei collegamenti elettrici e quanto altro necessario per il suo funzionamento il tutto a perfetta regola d'arte e nel rispetto delle normative vigenti. Il decodificatore dovrà essere compatibile con il sistema di gestione adottato dal Settore Arredo Urbano e Verde. Il prezzo è comprensivo di tutte le prove elettriche di connessione al contatore volumetrico e all'interfaccia per la gestione in remoto sino all'effettuazione del collaudo finale.	cad	1.393,32 €	1.101,44 €	3,78%
LOM251.1U.06.700.0160	Fornitura e posa in opera di decodificatore SENSOR DECODER in grado di rilevare e comunicare ad una interfaccia lo stato di un contatto secco non in tensione. Caratteristiche tecniche: - Realizzato in materiale resistente agli agenti atmosferici ed ai raggi UV - cavi identificati con colori diversi per un facile cablaggio - Codice di indirizzo programmabile; Caratteristiche funzionali: - Lettura e trasmissione all'interfaccia dello stato dei contatti "secchi", non in tensione, oppure conteggio e trasmissione del numero di contatti secchi determinati da apparecchiature di misura quali flussometri o altro. Reso in opera completo dei collegamenti elettrici e quanto altro necessario per il suo funzionamento il tutto a perfetta regola d'arte e nel rispetto delle normative vigenti. Il decodificatore dovrà essere compatibile con il sistema di gestione adottato dal Settore Arredo Urbano e Verde. Il prezzo è comprensivo di tutte le prove elettriche di connessione al contatore volumetrico e all'interfaccia per la gestione in remoto sino all'effettuazione del collaudo finale.	cad	1.393,32 €	1.101,44 €	3,78%
LOM251.1U.06.700.0170	Fornitura e posa in opera di sensore per la pioggia in grado di interrompere, in modo del tutto automatico, il ciclo irriguo (anche se in corso). Ripresa automatica del programma irriguo con possibilità di variare la soglia minima di intervento mediante lo spostamento di un cursore mobile. Il prezzo è comprensivo di tutti i collegamenti elettrici alla centralina sino all'effettuazione del collaudo finale.	cad	63,79 €	50,43 €	25,13%

Codice	Declaratoria	U. M.	Prezzo	Importo senza S.G. e U.I.	Rapporto R.U.
LOM251.1U.06.700.0210.a	Fornitura e posa in opera di programmatore elettronico satellite collegabile ad un' interfaccia di comunicazione per la connessione all'unità centrale oppure funzionante autonomamente in caso di sconnessione. Caratteristiche: - Modelli per il comando di 24 e 40 stazioni - Tempo irriguo da 1 minuto a 12 ore per stazione - Water Budget da 1 a 300% - Batteria ricaricabile - Massimo carico: 2 elettrovalvole per settore più eventuale comando pompa o Master Valve - Massimo livello programmazione: 9 solenoidi contemporaneamente - possibilità di gestire 2 Master Valve di cui una programmabile - Quattro programmi indipendenti e sovrapponibili con 8 partenze giornaliere per programma - Ciclo irriguo indipendente per programma - Calendario di 365 giorni con opzione anno bisestile per un unico settaggio dell'ora e della data. Programmazione mensile dei giorni non irrigui periodici - Ciclo irriguo giorni pari, giorni dispari, programmabile da 1 a 99 giorni, 4 diversi cicli settimanali - Possibilità di sospendere l'irrigazione per un intervallo prefissato al termine del quale il programma ripartirà regolarmente - Frazionabilità dei tempi di irrigazione per settore con pause programmabili tali da compensare la velocità di infiltrazione del terreno - Partenze manuali per stazione o per programma - memoria non volatile che mantenga i dati di programmazione anche in assenza di alimentazione elettrica. Interruttore di annullamento della sospensione dell'irrigazione attivata dai sensori - Funzionamento del sensore evidenziato da un LED - Sistema autodiagnostico per la rilevazione e segnalazione di cortocircuiti o altre anomalie nonché dei tempi rimanenti di funzionamento dei settori attivi. Predisposizione al collegamento con altri prodotti remoti - Possibilità di programmazione anche in assenza di alimentazione di rete - Programma test da 1 a 99 minuti - Registrazione di tutti gli eventi prima, durante e dopo l'attività irrigua registrazione dei messaggi di allarme con capacità di reagire in modo autonomo ai dati provenienti dai decodificatori collegati ai sensori - Predisposizione per il collegamento di due decodificatori sia per il rilevamento di impulsi che di contatti aperti/chiusi. Alimentazione 220V 50Hz -	cad	3.285,17 €	2.596,97 €	2,28%
LOM251.1U.06.700.0210.b	Fornitura e posa in opera di programmatore elettronico satellite collegabile ad un' interfaccia di comunicazione per la connessione all'unità centrale oppure funzionante autonomamente in caso di sconnessione. Caratteristiche: - Modelli per il comando di 24 e 40 stazioni - Tempo irriguo da 1 minuto a 12 ore per stazione - Water Budget da 1 a 300% - Batteria ricaricabile - Massimo carico: 2 elettrovalvole per settore più eventuale comando pompa o Master Valve - Massimo livello programmazione: 9 solenoidi contemporaneamente - possibilità di gestire 2 Master Valve di cui una programmabile - Quattro programmi indipendenti e sovrapponibili con 8 partenze giornaliere per programma - Ciclo irriguo indipendente per programma - Calendario di 365 giorni con opzione anno bisestile per un unico settaggio dell'ora e della data. Programmazione mensile dei giorni non irrigui periodici - Ciclo irriguo giorni pari, giorni dispari, programmabile da 1 a 99 giorni, 4 diversi cicli settimanali - Possibilità di sospendere l'irrigazione per un intervallo prefissato al termine del quale il programma ripartirà regolarmente - Frazionabilità dei tempi di irrigazione per settore con pause programmabili tali da compensare la velocità di infiltrazione del terreno - Partenze manuali per stazione o per programma - memoria non volatile che mantenga i dati di programmazione anche in assenza di alimentazione elettrica. Interruttore di annullamento della sospensione dell'irrigazione attivata dai sensori - Funzionamento del sensore evidenziato da un LED - Sistema autodiagnostico per la rilevazione e segnalazione di cortocircuiti o altre anomalie nonché dei tempi rimanenti di funzionamento dei settori attivi. Predisposizione al collegamento con altri prodotti remoti - Possibilità di programmazione anche in assenza di alimentazione di rete - Programma test da 1 a 99 minuti - Registrazione di tutti gli eventi prima, durante e dopo l'attività irrigua registrazione dei messaggi di allarme con capacità di reagire in modo autonomo ai dati provenienti dai decodificatori collegati ai sensori - Predisposizione per il collegamento di due decodificatori sia per il rilevamento di impulsi che di contatti aperti/chiusi. Alimentazione 220V 50Hz -	cad	5.575,28 €	4.407,34 €	1,79%
LOM251.1U.06.700.0220.a	Fornitura e posa in opera di programmatore elettronico indipendente dotato di interfaccia di comunicazione con l'unità centrale tramite linea telefonica fissa ma funzionante anche autonomamente in caso di sconnessione. Il programmatore, debitamente collegato ad una valvola volumetrica, dovrà essere dotato di programma autonomo per l'individuazione di anomalie nella distribuzione irrigua e per la conseguente modifica dei programmi senza che vi sia collegamento con l'unità centrale. Il programmatore sarà composto di: - scheda di collegamento per lo scambio di informazioni con l'unità centrale - modem analogico - due ingressi per il collegamento di valvole volumetriche - alimentazione elettrica - Caratteristiche : - Tempo irriguo da 1 minuto a 12 ore per stazione - Water Budget da 1 a 300%; - Batteria ricaricabile - Massimo carico: 2 elettrovalvole per settore più eventuale comando pompa o Master Valve - Massimo livello programmazione: 9 solenoidi contemporaneamente. Possibilità di gestire 2 Master Valve di cui una programmabile - Quattro programmi indipendenti e sovrapponibili con 8 partenze giornaliere per programma - Ciclo irriguo indipendente per programma - Calendario di 365 giorni con opzione anno bisestile per un unico settaggio dell'ora e della data - Programmazione mensile dei giorni non irrigui periodici - Ciclo irriguo giorni pari, giorni dispari, programmabile da 1 a 99 giorni, 4 diversi cicli settimanali - Possibilità di sospendere l'irrigazione per un intervallo prefissato al termine del quale il programma ripartirà regolarmente - Frazionabilità dei tempi di irrigazione per settore con pause programmabili tali da compensare la velocità di infiltrazione del terreno. Partenze manuali per stazione o per programma - Memoria non volatile che mantenga i dati di programmazione anche in assenza di alimentazione elettrica - Interruttore di annullamento della sospensione dell'irrigazione attivata dai sensori - Funzionamento del sensore evidenziato da un LED - Sistema autodiagnostico per la rilevazione e segnalazione di cortocircuiti o altre anomalie nonché dei tempi rimanenti di funzionamento dei settori attivi - Predisposizione al collegamento con altri prodotti	cad	4.568,23 €	3.611,25 €	1,64%

Codice	Declaratoria	U. M.	Prezzo	Importo senza S.G. e U.I.	Rapporto R.U.
LOM251.1U.06.700.0220.b	Fornitura e posa in opera di programmatore elettronico indipendente dotato di interfaccia di comunicazione con l'unità centrale tramite linea telefonica fissa ma funzionante anche autonomamente in caso di sconnessione. Il programmatore, debitamente collegato ad una valvola volumetrica, dovrà essere dotato di programma autonomo per l'individuazione di anomalie nella distribuzione irrigua e per la conseguente modifica dei programmi senza che vi sia collegamento con l'unità centrale. Il programmatore sarà composto di: - scheda di collegamento per lo scambio di informazioni con l'unità centrale - modem analogico - due ingressi per il collegamento di valvole volumetriche - alimentazione elettrica - Caratteristiche : - Tempo irriguo da 1 minuto a 12 ore per stazione - Water Budget da 1 a 300%; - Batteria ricaricabile - Massimo carico: 2 elettrovalvole per settore più eventuale comando pompa o Master Valve - Massimo livello programmazione: 9 solenoidi contemporaneamente. Possibilità di gestire 2 Master Valve di cui una programmabile - Quattro programmi indipendenti e sovrapponibili con 8 partenze giornaliere per programma - Ciclo irriguo indipendente per programma - Calendario di 365 giorni con opzione anno bisestile per un unico settaggio dell'ora e della data - Programmazione mensile dei giorni non irrigui periodici - Ciclo irriguo giorni pari, giorni dispari, programmabile da 1 a 99 giorni, 4 diversi cicli settimanali - Possibilità di sospendere l'irrigazione per un intervallo prefissato al termine del quale il programma ripartirà regolarmente - Frazionabilità dei tempi di irrigazione per settore con pause programmabili tali da compensare la velocità di infiltrazione del terreno. Partenze manuali per stazione o per programma - Memoria non volatile che mantenga i dati di programmazione anche in assenza di alimentazione elettrica - Interruttore di annullamento della sospensione dell'irrigazione attivata dai sensori - Funzionamento del sensore evidenziato da un LED - Sistema autodiagnostico per la rilevazione e segnalazione di cortocircuiti o altre anomalie nonché dei tempi rimanenti di funzionamento dei settori attivi - Predisposizione al collegamento con altri prodotti	cad	6.266,22 €	4.953,53 €	1,60%
LOM251.1U.06.700.0240.a	Fornitura e posa in opera in derivazione dalle elettrovalvole di segnale in onda quadra di tipo stagno e precodificato in fase di assemblaggio. Inserito nello stesso pozzetto delle elettrovalvole e cablato a monocavo bipolare per mezzo di connettori preisolati. Il prezzo è comprensivo di tutte le prove elettriche di connessione alle elettrovalvole e all'interfaccia di gestione del sistema in remoto sino all'effettuazione del collaudo finale. - 1 uscita per 2 solenoidi	cad	151,46 €	119,73 €	7,79%
LOM251.1U.06.700.0240.b	Fornitura e posa in opera in derivazione dalle elettrovalvole di segnale in onda quadra di tipo stagno e precodificato in fase di assemblaggio. Inserito nello stesso pozzetto delle elettrovalvole e cablato a monocavo bipolare per mezzo di connettori preisolati. Il prezzo è comprensivo di tutte le prove elettriche di connessione alle elettrovalvole e all'interfaccia di gestione del sistema in remoto sino all'effettuazione del collaudo finale. - 2 uscite per 4 solenoidi	cad	228,89 €	180,94 €	6,90%
LOM251.1U.06.700.0240.c	Fornitura e posa in opera in derivazione dalle elettrovalvole di segnale in onda quadra di tipo stagno e precodificato in fase di assemblaggio. Inserito nello stesso pozzetto delle elettrovalvole e cablato a monocavo bipolare per mezzo di connettori preisolati. Il prezzo è comprensivo di tutte le prove elettriche di connessione alle elettrovalvole e all'interfaccia di gestione del sistema in remoto sino all'effettuazione del collaudo finale. - 4 uscite per 4 solenoidi	cad	271,09 €	214,30 €	7,22%
LOM251.1U.06.700.0250	Fornitura e posa in opera di Interfaccia per sistemi monocavo in grado di interfacciare qualsiasi programmatore standard a 24V con un sistema monacavo a decodificatori. L'interfaccia avrà le seguenti caratteristiche: compatibilità con elettrovalvole 24 VAC; compatibilità con decodificatori tipo FD-102, 202, 401e 601; compatibilità con sistema di gestione adottato dal Settore Arredo Urbano e Verde. Massima garanzia con trasmissione di segnale ad onda quadra; massimo numero ingressi: 48 più Master Valve; capacità massima 50 decodificatori; numero massimo di solenoidi attivabili contemporaneamente: 8; trasformatore di sicurezza interno; cavo di collegamento: biconduttore 2x2,5 mm ² con doppio isolamento e rivestimento; L'interfaccia dovrà essere resa in opera collegata ai decoder ed eventualmente al sistema di gestione adottato dal Settore Arredo Urbano e Verde se previsto. Il prezzo è comprensivo di tutte le prove elettriche alle elettrovalvole e di connessione al programmatore sino all'effettuazione del collaudo finale.	cad	1.730,65 €	1.368,10 €	7,29%

Codice	Declaratoria	U. M.	Prezzo	Importo senza S.G. e U.I.	Rapporto R.U.
LOM251.1U.06.700.0310.a	Fornitura e posa in opera di un programmatore a pannelli solari avente le seguenti caratteristiche: -gestione di 6 o 8 settori o in alternativa, al posto dell'ottava stazione ,una master valve o un comando pompa. -gestione di 10, 12 settori più una valvola principale o un comando pompa. -non richiede alimentazione di rete o batterie. - software multilingue in inglese ,spagnolo e italiano. -la memoria non volatile mantiene a tempo indefinito la programmazione anche senza batterie. -l'energia necessaria per il funzionamento del sistema è generata da un modulo fotovoltaico interno con un sistema microelettrico di gestione dell'energia alimentato dalla luce ambientale. -funziona giorno e notte in qualsiasi condizione atmosferica. non occorre la luce solare diretta. -calendario di 365 giorni con anno bisestile. -i sensori pioggia ,umidità e gelo possono essere assegnati a una singola valvola o all'intero sistema mediante un connettore. -possibilità di irrigazione manuale ,assegnabile ad una stazione o programma. -quattro programmi con tre partenze giornaliere. -durata dell'irrigazione da 1 minuto a 5 ore e 59 minuti. -ciclo personalizzabile con calendario di 7 giorni o intervalli di 1-39 giorni o con opzioni ogni giorno o "giorni pari/dispari". - regolazione individuale mensile del water budget. -sospensione per pioggia programmabile per un massimo di 99 giorni con riavvio automatico. -funzione "stato del sistema" informa l'utente sulle condizioni dell'unità di controllo. -storico sulla durata dell'irrigazione manuale e programmata per ogni mese dell'anno per ogni settore. -opzione "mese escluso" che consente il disinserimento dell'impianto per la durata di un mese qualsiasi. -ingresso unità di controllo: 0-100000 lux e più. Il funzionamento necessita di 10000 lux. -uscita unità di controllo:a impulsi di 5 volt. - ingresso telecomando :12 volt con batterie Ni-MH da 3,6 volt. -contenitore antivandalismo, impermeabile, costruito in un materiale resistente a caldo, freddo aridità e umidità estremi. -protezione con lente in grado di proteggere il modulo fotovoltaico da umidità ,polvere ,agenti chimici e urti. -temperatura di esercizio: da - 10°C a 60°C. -password di sicurezza per impedire la programmazione non autorizzata.	cad	2.234,76 €	1.766,61 €	2,13%
LOM251.1U.06.700.0310.b	Fornitura e posa in opera di un programmatore a pannelli solari avente le seguenti caratteristiche: -gestione di 6 o 8 settori o in alternativa, al posto dell'ottava stazione ,una master valve o un comando pompa. -gestione di 10, 12 settori più una valvola principale o un comando pompa. -non richiede alimentazione di rete o batterie. - software multilingue in inglese ,spagnolo e italiano. -la memoria non volatile mantiene a tempo indefinito la programmazione anche senza batterie. -l'energia necessaria per il funzionamento del sistema è generata da un modulo fotovoltaico interno con un sistema microelettrico di gestione dell'energia alimentato dalla luce ambientale. -funziona giorno e notte in qualsiasi condizione atmosferica. non occorre la luce solare diretta. -calendario di 365 giorni con anno bisestile. -i sensori pioggia ,umidità e gelo possono essere assegnati a una singola valvola o all'intero sistema mediante un connettore. -possibilità di irrigazione manuale ,assegnabile ad una stazione o programma. -quattro programmi con tre partenze giornaliere. -durata dell'irrigazione da 1 minuto a 5 ore e 59 minuti. -ciclo personalizzabile con calendario di 7 giorni o intervalli di 1-39 giorni o con opzioni ogni giorno o "giorni pari/dispari". - regolazione individuale mensile del water budget. -sospensione per pioggia programmabile per un massimo di 99 giorni con riavvio automatico. -funzione "stato del sistema" informa l'utente sulle condizioni dell'unità di controllo. -storico sulla durata dell'irrigazione manuale e programmata per ogni mese dell'anno per ogni settore. -opzione "mese escluso" che consente il disinserimento dell'impianto per la durata di un mese qualsiasi. -ingresso unità di controllo: 0-100000 lux e più. Il funzionamento necessita di 10000 lux. -uscita unità di controllo:a impulsi di 5 volt. - ingresso telecomando :12 volt con batterie Ni-MH da 3,6 volt. -contenitore antivandalismo, impermeabile, costruito in un materiale resistente a caldo, freddo aridità e umidità estremi. -protezione con lente in grado di proteggere il modulo fotovoltaico da umidità ,polvere ,agenti chimici e urti. -temperatura di esercizio: da - 10°C a 60°C. -password di sicurezza per impedire la programmazione non autorizzata.	cad	2.483,96 €	1.963,60 €	1,91%
LOM251.1U.06.700.0310.c	Fornitura e posa in opera di un programmatore a pannelli solari avente le seguenti caratteristiche: -gestione di 6 o 8 settori o in alternativa, al posto dell'ottava stazione ,una master valve o un comando pompa. -gestione di 10, 12 settori più una valvola principale o un comando pompa. -non richiede alimentazione di rete o batterie. - software multilingue in inglese ,spagnolo e italiano. -la memoria non volatile mantiene a tempo indefinito la programmazione anche senza batterie. -l'energia necessaria per il funzionamento del sistema è generata da un modulo fotovoltaico interno con un sistema microelettrico di gestione dell'energia alimentato dalla luce ambientale. -funziona giorno e notte in qualsiasi condizione atmosferica. non occorre la luce solare diretta. -calendario di 365 giorni con anno bisestile. -i sensori pioggia ,umidità e gelo possono essere assegnati a una singola valvola o all'intero sistema mediante un connettore. -possibilità di irrigazione manuale ,assegnabile ad una stazione o programma. -quattro programmi con tre partenze giornaliere. -durata dell'irrigazione da 1 minuto a 5 ore e 59 minuti. -ciclo personalizzabile con calendario di 7 giorni o intervalli di 1-39 giorni o con opzioni ogni giorno o "giorni pari/dispari". - regolazione individuale mensile del water budget. -sospensione per pioggia programmabile per un massimo di 99 giorni con riavvio automatico. -funzione "stato del sistema" informa l'utente sulle condizioni dell'unità di controllo. -storico sulla durata dell'irrigazione manuale e programmata per ogni mese dell'anno per ogni settore. -opzione "mese escluso" che consente il disinserimento dell'impianto per la durata di un mese qualsiasi. -ingresso unità di controllo: 0-100000 lux e più. Il funzionamento necessita di 10000 lux. -uscita unità di controllo:a impulsi di 5 volt. - ingresso telecomando :12 volt con batterie Ni-MH da 3,6 volt. -contenitore antivandalismo, impermeabile, costruito in un materiale resistente a caldo, freddo aridità e umidità estremi. -protezione con lente in grado di proteggere il modulo fotovoltaico da umidità ,polvere ,agenti chimici e urti. -temperatura di esercizio: da - 10°C a 60°C. -password di sicurezza per impedire la programmazione non autorizzata.	cad	2.788,95 €	2.204,70 €	1,70%

Codice	Declaratoria	U. M.	Prezzo	Importo senza S.G. e U.I.	Rapporto R.U.
LOM251.1U.06.700.0310.d	Fornitura e posa in opera di un programmatore a pannelli solari avente le seguenti caratteristiche: -gestione di 6 o 8 settori o in alternativa, al posto dell'ottava stazione ,una master valve o un comando pompa. -gestione di 10, 12 settori più una valvola principale o un comando pompa. -non richiede alimentazione di rete o batterie. - software multilingue in inglese ,spagnolo e italiano. -la memoria non volatile mantiene a tempo indefinito la programmazione anche senza batterie. -l'energia necessaria per il funzionamento del sistema è generata da un modulo fotovoltaico interno con un sistema microelettrico di gestione dell'energia alimentato dalla luce ambientale. -funziona giorno e notte in qualsiasi condizione atmosferica. non occorre la luce solare diretta. -calendario di 365 giorni con anno bisestile. -i sensori pioggia ,umidità e gelo possono essere assegnati a una singola valvola o all'intero sistema mediante un connettore. -possibilità di irrigazione manuale ,assegnabile ad una stazione o programma. -quattro programmi con tre partenze giornaliere. -durata dell'irrigazione da 1 minuto a 5 ore e 59 minuti. -ciclo personalizzabile con calendario di 7 giorni o intervalli di 1-39 giorni o con opzioni ogni giorno o "giorni pari/dispari". - regolazione individuale mensile del water budget. -sospensione per pioggia programmabile per un massimo di 99 giorni con riavvio automatico. -funzione "stato del sistema" informa l'utente sulle condizioni dell'unità di controllo. -storico sulla durata dell'irrigazione manuale e programmata per ogni mese dell'anno per ogni settore. -opzione "mese escluso" che consente il disinserimento dell'impianto per la durata di un mese qualsiasi. -ingresso unità di controllo: 0-100000 lux e più. Il funzionamento necessita di 10000 lux. -uscita unità di controllo:a impulsi di 5 volt. - ingresso telecomando :12 volt con batterie Ni-MH da 3,6 volt. -contenitore antivandalismo, impermeabile, costruito in un materiale resistente a caldo, freddo aridità e umidità estremi. -protezione con lente in grado di proteggere il modulo fotovoltaico da umidità ,polvere ,agenti chimici e urti. -temperatura di esercizio: da -10°C a 60°C. -password di sicurezza per impedire la programmazione non autorizzata.	cad	2.950,15 €	2.332,13 €	1,61%
LOM251.1U.06.700.0320	Fornitura e posa in opera di Unità di Controllo a pannelli solari per il comando di n.2 elettrovalvole avente le seguenti caratteristiche tecniche: -gestione di 2 settori di irrigazione -azionamento di uno o due solenoidi; -alimentazione garantita da un modulo fotovoltaico interno e da un sistema microelettronico di gestione dell'energia alimentato dalla luce ambientale. -Prodotto ecologico: certificazione dell' assenza di piombo; usa la luce come sorgente di energia. -involucro completamente stagno. -tre configurazioni di montaggio: direttamente sulla valvola, sul pozzetto o su una colonnina. -cavo per collegamento di sensori. -ingresso unità di controllo : 0-100000 lux e più. Il funzionamento normale ne richiede circa 3000 lux. -uscita unità di controllo: a impulsi di 9 volt. Specifiche funzionali: -sistema anti-vandalo perché programmabile solamente a mezzo comando portatile - doppio programma A, B - funzionamento sequenziale delle stazioni all'interno di un programma - possibilità di distanziare le elettrovalvole dall' Unità di Controllo pertinente fino ad un massimo di 45 m con cavo 1,5 mm ² , 60 m con un cavo di 2,5 mm ² di sezione. Reso in opera su pozzetto rettangolare con apposito supporto di fissaggio o su supporto a palo con relativi adattatori. Il prezzo è comprensivo di tutte le prove elettriche di connessione del programmatore alle elettrovalvole sino all'effettuazione del collaudo finale.	cad	274,77 €	217,21 €	17,28%
LOM251.1U.06.700.0330	Fornitura e programmazione di un sistema di telecomando portatile per irrigazione senza fili per la programmazione delle Unità di Controllo a pannelli solari Caratteristiche tecniche: - funzioni principali: verifica dello stato del sistema, storico delle partenze e durata, regolazione della durata dell'irrigazione, disattivazione da pioggia e passaggio all'irrigazione manuale. -possibilità di caricare e modificare i programmi di più unità di controllo -fino a 99, ossia 198 valvole. -radio ricetrasmittente con portata di 100 metri in linea d'aria. -ricetrasmittente in radiofrequenza nella banda ISM a 868 Mhz. Certificazione CE e FCC. -se i programmi vengono modificati, l'utente può verificare le modifiche e individuare il programmatore usato per apportarle. -possibilità di effettuare partenze manuali. -un identificatore (ID cliente) assegnabile al telecomando e alle unità di controllo ne impedisce l'uso non autorizzato. -una funzione diagnostica segnala la presenza di una valvola in corto o aperta pur continuando a far funzionare la seconda valvola. - segnalazione all'utente in caso di alimentazione insufficiente. -un'interfaccia dedicata consente l'uso di un sensore per l'ottimizzazione dell'efficienza idrica. -una memoria non volatile mantiene l'integrità del programma. -doppio programma con quattro partenze al giorno. -tempi di funzionamento :da 1minuto a un massimo di 5 ore e 59 minuti con incrementi di 1 minuto. -regolazione mensile individuale del water budget. -opzione "mese escluso" consente di disattivare l'impianto per la durata di un mese qualsiasi. -opzione "disattivazione da evento" che permette di disattivare l'impianto tre giorni a scelta all'anno. -comando "stop globale" che chiude tutte le valvole entro la portata del segnale radio. Ingresso telecomando :12V.c.c. Batteria telecomando :3,6 V Ni-MH ricaricabile. Fornitura comprensiva di trasformatore per la ricarica delle batterie del telecomando. Il prezzo è comprensivo di tutte le prove di connessione al programmatore sino all'effettuazione del collaudo finale.	cad	286,35 €	226,36 €	4,12%

Codice	Declaratoria	U. M.	Prezzo	Importo senza S.G. e U.I.	Rapporto R.U.
LOM251.1U.06.700.0340	Fornitura e posa in opera di solenoide bi-stabile microalimentato per programmatori a pannelli solari, per sistema di controllo idoneo per il montaggio su tutte le elettrovalvole con bobina alimentata da corrente continua in bassa tensione. Solenoide bi-stabile per programmatori da 6-8-10-12 stazioni. Caratteristiche tecniche: - involucro sigillato in plastica stampata a due strati, per assicurare impermeabilità totale. - alta affidabilità di funzionamento data dall'incapsulamento del pistoncino -apertura manuale dell'elettrovalvola con rotazione del solenoide di ¼ di giro -adattabile ad una vasta gamma di valvole grazie ai particolari adattatori - pressione di esercizio fino a 10bar -solenoide a bassissima richiesta di potenza che garantisce il corretto funzionamento del sistema anche a distanze di 1365 metri con programmatori e conduttori di sezione pari a 2,5 mm² dotato di opportuno adattatore di diverse marche. Il prezzo è comprensivo di tutte le prove di tenuta idraulica del solenoide all'elettrovalvola ed elettriche dal solenoide al programmatore sino all'effettuazione del collaudo finale.	cad	122,67 €	96,97 €	9,61%
LOM251.1U.06.700.0350	Fornitura e posa in opera di interfaccia per comandare l'accensione e lo spegnimento di una pompa tramite programmatori ad energia solare. Il prezzo è comprensivo di tutte le prove elettriche di connessione dell'interfaccia al programmatore e alla pompa sino all'effettuazione del collaudo finale.	cad	259,13 €	204,85 €	40,66%
LOM251.1U.06.700.0360	Fornitura e posa in opera di solenoide bistabile 9V a bassissimo consumo, per programmatori a pannelli solari a 2 stazioni, in grado di ricevere alimentazione e comando fino ad una distanza di 45 metri con cavo di sezione 1,5 m², dotato di opportuno adattatore per valvole di diverse marche presenti sul mercato. Il prezzo è comprensivo di tutte le prove di tenuta idraulica dal solenoide all'elettrovalvola ed elettriche dal solenoide al programmatore sino all'effettuazione del collaudo finale.	cad	41,67 €	32,94 €	28,31%
LOM251.1U.06.700.0510.a	Fornitura e posa di irrigatore da sottosuolo di tipo statico con gittata da 1,8 a 5 m con altezze di sollevamento di 10 cm, aventi le seguenti caratteristiche: corpo in ABS; molla di richiamo in acciaio inox; testine in ABS intercambiabili con portata proporzionale ad angolo variabile; filtro estraibile dall'alto; guarnizione autopulente incorporata nel coperchio per la pulizia del canotto e per evitare la fuoriuscita di acqua e cadute di pressione durante il sollevamento ed il rientro della testina; frizione per l'orientamento del getto anche ad irrigatore già installato; valvola di ritegno antiriscaldamento incorporata per il mantenimento di una colonna d'acqua pari a 1,8 mt; regolatore di pressione. Reso in opera posizionato ad una distanza dagli altri irrigatori non superiore al 50% del diametro dell'area di lavoro circolare se fosse a raggio intero, completo di presa e staffa per il collegamento alla tubazione e prolunga flessibile con giunti e tubo, dato in opera anche con raccordo antivandalo a libera rotazione. Elementi già assemblati. Il prezzo è comprensivo di tutte le prove di tenuta idraulica e di connessione elettrica al programmatore sino all'effettuazione del collaudo finale. - Comprensivo di: scavo e reinterro 20x60 nei quantitativi necessari per la posa in opera delle tubazioni eseguito in sezione ristretta con escavatore a catena di tipo gommatto, su terreno di tipo vegetale, con esclusione di roccia o pietrame di grosse dimensioni, compreso il tombamento manuale per la copertura delle tubazioni. Di tutta la tubazione e relativa raccorderia necessaria alla connessione idraulica dell'irrigatore stesso all'elettrovalvola. La velocità all'interno della tubazione non dovrà essere mai superiore ai 1,5 mt sec, e la perdita di carico, dall'elettrovalvola all'irrigatore non dovrà superare 5 mt colonna d'acqua (1 2 atm): la tubazione PN 10, PN 12,5 in opera sarà in polietilene alta densità garantita 100% in materiale vergine con marchio IIP e norme UNI EN 12201, comprensiva di raccorderia in polipropilene del tipo a compressione nei quantitativi dei singoli diametri necessari a realizzare tutti i collegamenti dei settori secondo il progetto allegato. Il prezzo è comprensivo di tutte le prove di tenuta idraulica e di connessione elettrica al programmatore sino all'effettuazione del collaudo finale.	cad	80,13 €	63,34 €	58,41%
LOM251.1U.06.700.0510.b	Fornitura e posa di irrigatore da sottosuolo di tipo statico con gittata da 1,8 a 5 m con altezze di sollevamento di 10 cm, aventi le seguenti caratteristiche: corpo in ABS; molla di richiamo in acciaio inox; testine in ABS intercambiabili con portata proporzionale ad angolo variabile; filtro estraibile dall'alto; guarnizione autopulente incorporata nel coperchio per la pulizia del canotto e per evitare la fuoriuscita di acqua e cadute di pressione durante il sollevamento ed il rientro della testina; frizione per l'orientamento del getto anche ad irrigatore già installato; valvola di ritegno antiriscaldamento incorporata per il mantenimento di una colonna d'acqua pari a 1,8 mt; regolatore di pressione. Reso in opera posizionato ad una distanza dagli altri irrigatori non superiore al 50% del diametro dell'area di lavoro circolare se fosse a raggio intero, completo di presa e staffa per il collegamento alla tubazione e prolunga flessibile con giunti e tubo, dato in opera anche con raccordo antivandalo a libera rotazione. Elementi già assemblati. Il prezzo è comprensivo di tutte le prove di tenuta idraulica e di connessione elettrica al programmatore sino all'effettuazione del collaudo finale. - senza scavo e tubazione	cad	27,77 €	21,95 €	48,03%

Codice	Declaratoria	U. M.	Prezzo	Importo senza S.G. e U.I.	Rapporto R.U.
LOM251.1U.06.700.0515.a	Fornitura e posa di irrigatore da sottosuolo di tipo rotante con gittata da 2,5 a 7 m, con altezza di sollevamento di 10 cm, aventi le seguenti caratteristiche: corpo in ABS; molla di richiamo in acciaio inox; testine in ABS intercambiabili con portata ad angolo variabile; filtro estraibile dall'alto; guarnizione autopulente incorporata nel coperchio per la pulizia del canotto e per evitare la fuoriuscita di acqua e cadute di pressione durante il sollevamento ed il rientro della testina; frizione per l'orientamento del getto anche ad irrigatore già installato; valvola di ritegno antiruscamento incorporata per il mantenimento di una colonna d'acqua pari a 1,8 mt; regolatore di pressione; dato in opera anche con raccordo antivandalo a libera rotazione. Reso in opera posizionato ad una distanza dagli irrigatori non superiore al 50% del diametro dell'area di lavoro circolare se fosse a raggio intero, completo di presa e staffa per il collegamento alla tubazione e prolunga flessibile con giunti e tubo. Elementi già assemblati. Il prezzo è comprensivo di tutte le prove di tenuta idraulica e di connessione elettrica al programmatore sino all'effettuazione del collaudo finale. - comprensivo di: scavo e reinterro cm. 20x60 nei quantitativi necessari per la posa in opera delle tubazioni eseguito in sezione ristretta con escavatore a catena di tipo gommatto, su terreno di tipo vegetale, con esclusione di roccia o pietrame di grosse dimensioni, compreso il tombamento manuale per la copertura delle tubazioni. Di tutta la tubazione e relativa raccorderia necessaria alla connessione idraulica dell'irrigatore stesso all'elettrovalvola. La velocità all'interno della tubazione non dovrà essere mai superiore ai 1,5 mt sec, e la perdita di carico dall'elettrovalvola all'irrigatore non dovrà superare 5 mt colonna d'acqua (1/2 atm); la tubazione PN 10, PN 12,5 in opera sarà in polietilene alta densità garantita 100% in materiale vergine con marchio IIP e norme UNI EN 12201, comprensiva di raccorderia in polipropilene del tipo a compressione nei quantitativi dei singoli diametri necessari a realizzare tutti i collegamenti dei settori secondo il progetto allegato.	cad	90,57 €	71,60 €	53,61%
LOM251.1U.06.700.0515.b	Fornitura e posa di irrigatore da sottosuolo di tipo rotante con gittata da 2,5 a 7 m, con altezza di sollevamento di 10 cm, aventi le seguenti caratteristiche: corpo in ABS; molla di richiamo in acciaio inox; testine in ABS intercambiabili con portata ad angolo variabile; filtro estraibile dall'alto; guarnizione autopulente incorporata nel coperchio per la pulizia del canotto e per evitare la fuoriuscita di acqua e cadute di pressione durante il sollevamento ed il rientro della testina; frizione per l'orientamento del getto anche ad irrigatore già installato; valvola di ritegno antiruscamento incorporata per il mantenimento di una colonna d'acqua pari a 1,8 mt; regolatore di pressione; dato in opera anche con raccordo antivandalo a libera rotazione. Reso in opera posizionato ad una distanza dagli irrigatori non superiore al 50% del diametro dell'area di lavoro circolare se fosse a raggio intero, completo di presa e staffa per il collegamento alla tubazione e prolunga flessibile con giunti e tubo. Elementi già assemblati. Il prezzo è comprensivo di tutte le prove di tenuta idraulica e di connessione elettrica al programmatore sino all'effettuazione del collaudo finale. - compreso scavo e reinterro cm. 40x50x40 per il solo irrigatore, esclusa tubazione e relativo scavo	cad	36,00 €	28,46 €	37,03%
LOM251.1U.06.700.0520.a	Fornitura e posa di irrigatore da sottosuolo a turbina lubrificata ad acqua a settori variabili e cerchio intero avente le seguenti caratteristiche: velocità di rotazione regolabile; carter ed interno in ABS; turbina interna in nylon e lubrificata ad acqua (non inquinante); possibilità di funzionamento sia a cerchio intero che a settori variabili; guarnizione autopulente incorporata nel coperchio per la pulizia del canotto e per evitare la fuoriuscita di acqua e cadute di pressione durante il sollevamento ed il rientro della testina; altezza di sollevamento minimo 9 cm; dispositivo antivandalo di memorizzazione del settore per evitare modifiche indesiderate dell'arco; regolazione del settore senza alcun attrezzo; anello di sicurezza antivandalo; vite rompighetto regolabile dall'alto; boccali intercambiabili; Reso in opera posizionato ad una distanza dagli altri irrigatori non superiore al 50% del diametro dell'area di lavoro circolare se fosse a raggio intero, completo di presa e staffa per il collegamento alla tubazione e prolunga flessibile con giunti e tubo, dato in opera anche con raccordo antivandalo a libera rotazione. Il prezzo è comprensivo di tutte le prove di tenuta idraulica sino all'effettuazione del collaudo finale - con gittata da 5,1 a 12 m e comprensivo di scavo e reinterro 20x60 nei quantitativi necessari per la posa in opera delle tubazioni eseguito in sezione ristretta con escavatore a catena di tipo gommatto, su terreno di tipo vegetale, con esclusione di roccia o pietrame di grosse dimensioni, compreso il tombamento manuale per la copertura delle tubazioni. Di tutta la tubazione e relativa raccorderia necessaria alla connessione idraulica dell'irrigatore stesso all'elettrovalvola. La velocità all'interno della tubazione non dovrà essere mai superiore ai 1,5 mt sec, e la perdita di carico, dall'elettrovalvola all'irrigatore non dovrà superare 5 mt colonna d'acqua (1 2 atm). Le tubazioni PN 10, PN 20 fornite e posate in opera saranno in polietilene alta densità garantita 100% in materiale vergine con marchio IIP e norme UNI EN 12201, comprensiva di raccorderia in polipropilene del tipo a compressione nei quantitativi dei singoli diametri necessari a realizzare tutti i collegamenti dei settori secondo il progetto allegato.	cad	158,26 €	125,11 €	57,36%

Codice	Declaratoria	U. M.	Prezzo	Importo senza S.G. e U.I.	Rapporto R.U.
LOM251.1U.06.700.0520.b	Fornitura e posa di irrigatore da sottosuolo a turbina lubrificata ad acqua a settori variabili e cerchio intero avente le seguenti caratteristiche: velocità di rotazione regolabile; carter ed interno in ABS; turbina interna in nylon e lubrificata ad acqua (non inquinante); possibilità di funzionamento sia a cerchio intero che a settori variabili; guarnizione autopulente incorporata nel coperchio per la pulizia del canotto e per evitare la fuoriuscita di acqua e cadute di pressione durante il sollevamento ed il rientro della testina; altezza di sollevamento minimo 9 cm; dispositivo antivandalo di memorizzazione del settore per evitare modifiche indesiderate dell'arco; regolazione del settore senza alcun attrezzo; anello di sicurezza antivandalo; vite rompighetto regolabile dall'alto; boccali intercambiabili; Reso in opera posizionato ad una distanza dagli altri irrigatori non superiore al 50% del diametro dell'area di lavoro circolare se fosse a raggio intero, completo di presa e staffa per il collegamento alla tubazione e prolunga flessibile con giunti e tubo, dato in opera anche con raccordo antivandalo a libera rotazione. Il prezzo è comprensivo di tutte le prove di tenuta idraulica sino all'effettuazione del collaudo finale - con gittata da 5,1 a 12 m, comprensivo di scavo e reinterro cm. 40x50x40 per il solo irrigatore, esclusa tubazione e relativo scavo	cad	34,82 €	27,53 €	38,29%
LOM251.1U.06.700.0520.c	Fornitura e posa di irrigatore da sottosuolo a turbina lubrificata ad acqua a settori variabili e cerchio intero avente le seguenti caratteristiche: velocità di rotazione regolabile; carter ed interno in ABS; turbina interna in nylon e lubrificata ad acqua (non inquinante); possibilità di funzionamento sia a cerchio intero che a settori variabili; guarnizione autopulente incorporata nel coperchio per la pulizia del canotto e per evitare la fuoriuscita di acqua e cadute di pressione durante il sollevamento ed il rientro della testina; altezza di sollevamento minimo 9 cm; dispositivo antivandalo di memorizzazione del settore per evitare modifiche indesiderate dell'arco; regolazione del settore senza alcun attrezzo; anello di sicurezza antivandalo; vite rompighetto regolabile dall'alto; boccali intercambiabili; Reso in opera posizionato ad una distanza dagli altri irrigatori non superiore al 50% del diametro dell'area di lavoro circolare se fosse a raggio intero, completo di presa e staffa per il collegamento alla tubazione e prolunga flessibile con giunti e tubo, dato in opera anche con raccordo antivandalo a libera rotazione. Il prezzo è comprensivo di tutte le prove di tenuta idraulica sino all'effettuazione del collaudo finale - con gittata da 12,1 a 18 m e comprensivo di scavo e reinterro 20x60 nei quantitativi necessari per la posa in opera delle tubazioni eseguito in sezione ristretta con escavatore a catena di tipo gommato, su terreno di tipo vegetale, con esclusione di roccia o pietrame di grosse dimensioni, compreso il tombamento manuale per la copertura delle tubazioni. Di tutta la tubazione e relativa raccorderia necessaria alla connessione idraulica dell'irrigatore stesso all'elettrovalvola. La velocità all'interno della tubazione non dovrà essere mai superiore ai 1,5 mt sec, e la perdita di carico dall'elettrovalvola all'irrigatore non dovrà superare 5 mt colonna d'acqua (1 2 atm). Le tubazioni PN 12,5, PN 10 fornite e posate in opera saranno in polietilene alta densità garantita 100% in materiale vergine con marchio IIP e norme UNI EN 12201, comprensiva di raccorderia in polipropilene del tipo a compressione nei quantitativi dei singoli diametri necessari a realizzare tutti i collegamenti dei settori secondo il	cad	299,34 €	236,63 €	56,23%
LOM251.1U.06.700.0520.d	Fornitura e posa di irrigatore da sottosuolo a turbina lubrificata ad acqua a settori variabili e cerchio intero avente le seguenti caratteristiche: velocità di rotazione regolabile; carter ed interno in ABS; turbina interna in nylon e lubrificata ad acqua (non inquinante); possibilità di funzionamento sia a cerchio intero che a settori variabili; guarnizione autopulente incorporata nel coperchio per la pulizia del canotto e per evitare la fuoriuscita di acqua e cadute di pressione durante il sollevamento ed il rientro della testina; altezza di sollevamento minimo 9 cm; dispositivo antivandalo di memorizzazione del settore per evitare modifiche indesiderate dell'arco; regolazione del settore senza alcun attrezzo; anello di sicurezza antivandalo; vite rompighetto regolabile dall'alto; boccali intercambiabili; Reso in opera posizionato ad una distanza dagli altri irrigatori non superiore al 50% del diametro dell'area di lavoro circolare se fosse a raggio intero, completo di presa e staffa per il collegamento alla tubazione e prolunga flessibile con giunti e tubo, dato in opera anche con raccordo antivandalo a libera rotazione. Il prezzo è comprensivo di tutte le prove di tenuta idraulica sino all'effettuazione del collaudo finale - con gittata da 12,1 a 18 m, comprensivo di scavo e reinterro cm. 40x50x40 per il solo irrigatore, esclusa tubazione e relativo scavo	cad	57,06 €	45,11 €	29,86%

Codice	Declaratoria	U. M.	Prezzo	Importo senza S.G. e U.I.	Rapporto R.U.
LOM251.1U.06.700.0520.e	Fornitura e posa di irrigatore da sottosuolo a turbina lubrificata ad acqua a settori variabili e cerchio intero avente le seguenti caratteristiche: velocità di rotazione regolabile; carter ed interno in ABS; turbina interna in nylon e lubrificata ad acqua (non inquinante); possibilità di funzionamento sia a cerchio intero che a settori variabili; guarnizione autopulente incorporata nel coperchio per la pulizia del canotto e per evitare la fuoriuscita di acqua e cadute di pressione durante il sollevamento ed il rientro della testina; altezza di sollevamento minimo 9 cm; dispositivo antivandalo di memorizzazione del settore per evitare modifiche indesiderate dell'arco; regolazione del settore senza alcun attrezzo; anello di sicurezza antivandalo; vite rompigitto regolabile dall'alto; boccali intercambiabili; Reso in opera posizionato ad una distanza dagli altri irrigatori non superiore al 50% del diametro dell'area di lavoro circolare se fosse a raggio intero, completo di presa e staffa per il collegamento alla tubazione e prolunga flessibile con giunti e tubo, dato in opera anche con raccordo antivandalo a libera rotazione. Il prezzo è comprensivo di tutte le prove di tenuta idraulica sino all'effettuazione del collaudo finale - con gittata da 18,1 a 24 m comprensivo di scavo e reinterro 20x60 nei quantitativi necessari per la posa in opera delle tubazioni eseguito in sezione ristretta con escavatore a catena di tipo gommato, su terreno di tipo vegetale, con esclusione di roccia o pietrame di grosse dimensioni, compreso il tombamento manuale per la copertura delle tubazioni. Di tutta la tubazione e relativa raccorderia necessaria alla connessione idraulica dell'irrigatore stesso all'elettrovalvola. La velocità all'interno della tubazione non dovrà essere mai superiore ai 1,5 mt sec, e la perdita di carico dall'elettrovalvola all'irrigatore non dovrà superare 5 mt colonna d'acqua (1 2 atm). Le tubazioni PN 10 fornite e posate in opera saranno in polietilene alta densità garantita 100% in materiale vergine con marchio IIP e norme UNI EN 12201, comprensiva di raccorderia in polipropilene del tipo a compressione nei quantitativi dei singoli diametri necessari a realizzare tutti i collegamenti dei settori secondo il	cad	518,61 €	409,97 €	55,52%
LOM251.1U.06.700.0520.f	Fornitura e posa di irrigatore da sottosuolo a turbina lubrificata ad acqua a settori variabili e cerchio intero avente le seguenti caratteristiche: velocità di rotazione regolabile; carter ed interno in ABS; turbina interna in nylon e lubrificata ad acqua (non inquinante); possibilità di funzionamento sia a cerchio intero che a settori variabili; guarnizione autopulente incorporata nel coperchio per la pulizia del canotto e per evitare la fuoriuscita di acqua e cadute di pressione durante il sollevamento ed il rientro della testina; altezza di sollevamento minimo 9 cm; dispositivo antivandalo di memorizzazione del settore per evitare modifiche indesiderate dell'arco; regolazione del settore senza alcun attrezzo; anello di sicurezza antivandalo; vite rompigitto regolabile dall'alto; boccali intercambiabili; Reso in opera posizionato ad una distanza dagli altri irrigatori non superiore al 50% del diametro dell'area di lavoro circolare se fosse a raggio intero, completo di presa e staffa per il collegamento alla tubazione e prolunga flessibile con giunti e tubo, dato in opera anche con raccordo antivandalo a libera rotazione. Il prezzo è comprensivo di tutte le prove di tenuta idraulica sino all'effettuazione del collaudo finale - con gittata da 18,1 a 24 m, comprensivo di scavo e reinterro cm. 40x50x40 per il solo irrigatore, esclusa tubazione e relativo scavo	cad	90,29 €	71,38 €	22,98%
LOM251.1U.06.700.0520.g	Fornitura e posa di irrigatore da sottosuolo a turbina lubrificata ad acqua a settori variabili e cerchio intero avente le seguenti caratteristiche: velocità di rotazione regolabile; carter ed interno in ABS; turbina interna in nylon e lubrificata ad acqua (non inquinante); possibilità di funzionamento sia a cerchio intero che a settori variabili; guarnizione autopulente incorporata nel coperchio per la pulizia del canotto e per evitare la fuoriuscita di acqua e cadute di pressione durante il sollevamento ed il rientro della testina; altezza di sollevamento minimo 9 cm; dispositivo antivandalo di memorizzazione del settore per evitare modifiche indesiderate dell'arco; regolazione del settore senza alcun attrezzo; anello di sicurezza antivandalo; vite rompigitto regolabile dall'alto; boccali intercambiabili; Reso in opera posizionato ad una distanza dagli altri irrigatori non superiore al 50% del diametro dell'area di lavoro circolare se fosse a raggio intero, completo di presa e staffa per il collegamento alla tubazione e prolunga flessibile con giunti e tubo, dato in opera anche con raccordo antivandalo a libera rotazione. Il prezzo è comprensivo di tutte le prove di tenuta idraulica sino all'effettuazione del collaudo finale - con gittata da 24,1 a 30 m comprensivo di scavo e reinterro 20x60 nei quantitativi necessari per la posa in opera delle tubazioni eseguito in sezione ristretta con escavatore a catena di tipo gommato, su terreno di tipo vegetale, con esclusione di roccia o pietrame di grosse dimensioni, compreso il tombamento manuale per la copertura delle tubazioni. Di tutta la tubazione e relativa raccorderia necessaria alla connessione idraulica dell'irrigatore stesso all'elettrovalvola. La velocità all'interno della tubazione non dovrà essere mai superiore ai 1,5 mt sec, e la perdita di carico dall'elettrovalvola all'irrigatore non dovrà superare 5 mt colonna d'acqua (1 2 atm). Le tubazioni PN 10 fornite e posate in opera saranno in polietilene alta densità garantita 100% in materiale vergine con marchio IIP e norme UNI EN 12201, comprensiva di raccorderia in polipropilene del tipo a compressione nei quantitativi dei singoli diametri necessari a realizzare tutti i collegamenti dei settori secondo il	cad	568,22 €	449,19 €	46,36%

Codice	Declaratoria	U. M.	Prezzo	Importo senza S.G. e U.I.	Rapporto R.U.
LOM251.1U.06.700.0520.h	Fornitura e posa di irrigatore da sottosuolo a turbina lubrificata ad acqua a settori variabili e cerchio intero avente le seguenti caratteristiche: velocità di rotazione regolabile; carter ed interno in ABS; turbina interna in nylon e lubrificata ad acqua (non inquinante); possibilità di funzionamento sia a cerchio intero che a settori variabili; guarnizione autopulente incorporata nel coperchio per la pulizia del canotto e per evitare la fuoriuscita di acqua e cadute di pressione durante il sollevamento ed il rientro della testina; altezza di sollevamento minimo 9 cm; dispositivo antivandalo di memorizzazione del settore per evitare modifiche indesiderate dell'arco; regolazione del settore senza alcun attrezzo; anello di sicurezza antivandalo; vite rompigitto regolabile dall'alto; boccali intercambiabili; Reso in opera posizionato ad una distanza dagli altri irrigatori non superiore al 50% del diametro dell'area di lavoro circolare se fosse a raggio intero, completo di presa e staffa per il collegamento alla tubazione e prolunga flessibile con giunti e tubo, dato in opera anche con raccordo antivandalo a libera rotazione. Il prezzo è comprensivo di tutte le prove di tenuta idraulica sino all'effettuazione del collaudo finale - con gittata da 24,1 a 30 m, comprensivo di scavo e reinterro cm. 40x50x40 per il solo irrigatore, esclusa tubazione e relativo scavo	cad	174,92 €	138,28 €	13,85%
LOM251.1U.06.700.0530.a	Fornitura e posa di irrigatore sotterraneo per filari alberati: altezza 91,4, diametro 10,2, tubo preinstallato flessibile lungo 45 cm per il raccordo alla rete di distribuzione. Rete con 5 fori di 5 mm ² x cm ² , chiusura con griglia Ø 10,2 in materiale espanso, resistente agli UV. Range di compensazione della pressione tra 1,5 e 5,5 bar. Boccalio preinstallato ad allagamento autocompensante, portata 1 lit/min. Griglia – dispositivo antivandalo. Il prezzo è comprensivo di tutte le prove di tenuta idraulica sino all'effettuazione del collaudo finale. - Comprensivo di: tutta la tubazione e relativa raccorderia necessaria alla connessione idraulica dall'ala gocciolante all'elettrovalvola la velocità all'interno della tubazione non dovrà essere mai superiore ai 1,5 mt/sec. e la perdita di carico dall'ala gocciolante all'elettrovalvola non dovrà superare 5 mt colonna d'acqua (1/2atm); la tubazione PN 10, PN 12,5 fornita e posata in opera sarà in polietilene alta densità garantita 100% in materiale vergine con marchio IIP e norme UNI EN 12201, comprensiva di raccorderia in polipropilene del tipo a compressione. nei diametri 90 e 32; scavo e reinterro 20x60 nei quantitativi necessari per la posa in opera delle tubazioni eseguito in sezione ristretta con escavatore a catena di tipo gommato, su terreno di tipo vegetale, con esclusione di roccia o pietrame di grosse dimensioni, compreso il tombamento manuale per la copertura delle tubazioni nei quantitativi dei singoli diametri necessari a realizzare tutti i collegamenti dei settori secondo il progetto allegato.	cad	161,95 €	128,02 €	52,62%
LOM251.1U.06.700.0530.b	Fornitura e posa di irrigatore sotterraneo per filari alberati: altezza 91,4, diametro 10,2, tubo preinstallato flessibile lungo 45 cm per il raccordo alla rete di distribuzione. Rete con 5 fori di 5 mm ² x cm ² , chiusura con griglia Ø 10,2 in materiale espanso, resistente agli UV. Range di compensazione della pressione tra 1,5 e 5,5 bar. Boccalio preinstallato ad allagamento autocompensante, portata 1 lit/min. Griglia – dispositivo antivandalo. Il prezzo è comprensivo di tutte le prove di tenuta idraulica sino all'effettuazione del collaudo finale. - senza scavo e tubazione	cad	34,57 €	27,33 €	20,83%
LOM251.1U.06.700.0550.a	Fornitura e posa di sistema di irrigazione per aree cespugliate formato da ugello micro-spray con testina a getti separati 15° a cerchio completo, n° 2 prolunghes da 15-20 cm per irrigatori statici, adattatore in plastica antiurto per applicazioni fuori terra di testine per irrigatori statici, attacco inferiore 1/2" F completo di presa a staffa per il collegamento alla tubazione. Il prezzo è comprensivo di tutte le prove di tenuta idraulica sino all'effettuazione del collaudo finale. - comprensivo di tutta la tubazione e relativa raccorderia necessaria alla connessione idraulica dell'irrigatore all'elettrovalvola. La velocità all'interno della tubazione non dovrà essere mai superiore ai 1,5 mt/sec. e la perdita di carico, dall'irrigatore all'elettrovalvola non dovrà superare 5 mt colonna d'acqua (1/2atm); la tubazione PN 10, PN 12,5 fornita e posata in opera sarà in polietilene alta densità garantita 100% in materiale vergine con marchio IIP e norme UNI EN 12201, comprensiva di raccorderia in polipropilene del tipo a compressione nei diametri adeguati; scavo e reinterro 20x60 nei quantitativi necessari per la posa in opera delle tubazioni eseguito in sezione ristretta con escavatore a catena di tipo gommato, su terreno di tipo vegetale, con esclusione di roccia o pietrame di grosse dimensioni, compreso il tombamento manuale per la copertura delle tubazioni nei quantitativi dei singoli diametri necessari a realizzare tutti i collegamenti dei settori secondo il progetto allegato.	cad	62,08 €	49,08 €	44,88%
LOM251.1U.06.700.0550.b	Fornitura e posa di sistema di irrigazione per aree cespugliate formato da ugello micro-spray con testina a getti separati 15° a cerchio completo, n° 2 prolunghes da 15-20 cm per irrigatori statici, adattatore in plastica antiurto per applicazioni fuori terra di testine per irrigatori statici, attacco inferiore 1/2" F completo di presa a staffa per il collegamento alla tubazione. Il prezzo è comprensivo di tutte le prove di tenuta idraulica sino all'effettuazione del collaudo finale. - senza scavo e tubazione	cad	13,91 €	11,00 €	39,20%

Codice	Declaratoria	U. M.	Prezzo	Importo senza S.G. e U.I.	Rapporto R.U.
LOM251.1U.06.700.0560.a	<p>Fornitura e posa di sistema di irrigazione localizzata per albero, in opera; avente le seguenti caratteristiche: irrigatore ad allagamento autocompensante, che mantiene la portata costante al variare della pressione, corpo in materiale plastico, attacco di diametro 1/2", portata costante 4 l/m, tubo in polietilene e tutta la raccorderia necessaria per collegare idraulicamente l'irrigatore all'elettrovalvola, la velocità all'interno della tubazione non dovrà essere mai superare 1,5 m colonna d'acqua (1 atm). Il tutto reso in opera a perfetta regola d'arte, funzionante e completo di ogni opera e magistero. Il prezzo è comprensivo di tutte le prove di tenuta idraulica sino all'effettuazione del collaudo finale.</p> <p>- Comprensivo di: tutta la tubazione e relativa raccorderia necessaria alla connessione dall'allagatore all'elettrovalvola, la velocità all'interno della tubazione non dovrà essere mai superiore ai 1,5 mt/sec. e la perdita di carico, dall'allagatore all'elettrovalvola non dovrà superare 5 mt colonna d'acqua (1/2atm); la tubazione PN 10, PN 12,5 fornita e posata in opera sarà in polietilene alta densità garantita 100% in materiale vergine con marchio IIP e norme UNI EN 12201, comprensiva di raccorderia in polipropilene del tipo a compressione; scavo e reinterro nei quantitativi necessari per la posa in opera delle tubazioni eseguito in sezione ristretta con escavatore a catena di tipo gommato, su terreno di tipo vegetale, con esclusione di roccia o pietrame di grosse dimensioni, compreso il tombamento manuale per la copertura delle tubazioni nei quantitativi dei singoli diametri necessari a realizzare tutti i collegamenti dei settori secondo il progetto allegato.</p>	cad	135,00 €	106,72 €	68,70%
LOM251.1U.06.700.0560.b	<p>Fornitura e posa di sistema di irrigazione localizzata per albero, in opera; avente le seguenti caratteristiche: irrigatore ad allagamento autocompensante, che mantiene la portata costante al variare della pressione, corpo in materiale plastico, attacco di diametro 1/2", portata costante 4 l/m, tubo in polietilene e tutta la raccorderia necessaria per collegare idraulicamente l'irrigatore all'elettrovalvola, la velocità all'interno della tubazione non dovrà essere mai superare 1,5 m colonna d'acqua (1 atm). Il tutto reso in opera a perfetta regola d'arte, funzionante e completo di ogni opera e magistero. Il prezzo è comprensivo di tutte le prove di tenuta idraulica sino all'effettuazione del collaudo finale.</p> <p>- senza scavo e tubazione</p>	cad	12,80 €	10,12 €	61,68%
LOM251.1U.06.700.0570.a	<p>Fornitura e posa di sistema di irrigazione localizzata per filari alberati, in opera; avente le seguenti caratteristiche: ala gocciolante autocompensante disposta, entro tubo di drenaggio, interrata ad anello di diametro 1 m intorno al colletto delle piante da irrigare; tubo in Pe Ø 16 mm; punti goccia 1 ogni 30 cm; gocciolatori autocompensanti a membrana verticale da 2 l/h cadauno; filtraggio richiesto 150 mesh. Il prezzo è comprensivo di tutte le prove di tenuta idraulica sino all'effettuazione del collaudo finale.</p> <p>- Comprensivo di: tutta la tubazione e relativa raccorderia necessaria alla connessione idraulica dall'ala gocciolante all'elettrovalvola, la velocità all'interno della tubazione non dovrà essere mai superiore ai 1,5 mt/sec. e la perdita di carico, dall'ala gocciolante all'elettrovalvola non dovrà superare 5 mt colonna d'acqua (1/2atm); la tubazione fornita e posata in opera sarà in polietilene alta densità garantita 100% in materiale vergine con marchio IIP e norme UNI EN 12201, comprensiva di raccorderia in polipropilene del tipo a compressione; scavo e reinterro nei quantitativi necessari per la posa in opera delle tubazioni eseguito in sezione ristretta con escavatore a catena di tipo gommato, su terreno di tipo vegetale, con esclusione di roccia o pietrame di grosse dimensioni, compreso il tombamento manuale per la copertura delle tubazioni nei quantitativi dei singoli diametri necessari a realizzare tutti i collegamenti dei settori secondo il progetto allegato.</p>	cad	101,96 €	80,60 €	63,40%
LOM251.1U.06.700.0570.b	<p>Fornitura e posa di sistema di irrigazione localizzata per filari alberati, in opera; avente le seguenti caratteristiche: ala gocciolante autocompensante disposta, entro tubo di drenaggio, interrata ad anello di diametro 1 m intorno al colletto delle piante da irrigare; tubo in Pe Ø 16 mm; punti goccia 1 ogni 30 cm; gocciolatori autocompensanti a membrana verticale da 2 l/h cadauno; filtraggio richiesto 150 mesh. Il prezzo è comprensivo di tutte le prove di tenuta idraulica sino all'effettuazione del collaudo finale.</p> <p>- senza scavo e tubazione</p>	cad	14,17 €	11,20 €	55,70%

Codice	Declaratoria	U. M.	Prezzo	Importo senza S.G. e U.I.	Rapporto R.U.
LOM251.1U.06.700.0590.a	<p>Fornitura e posa di ala gocciolante autocompensante in opera per densità di impianto arbusti, disposta sul terreno in prossimità delle piante da irrigare, avente le seguenti caratteristiche: tubo Pe Ø 16 mm; punti goccia 1 ogni 30 cm; gocciolatori autocompensanti a membrana verticale da 2l/h cadauno; filtraggio richiesto 150 mesh; Completa di raccorderia a compressione necessaria al collegamento con la linea di alimentazione. Il prezzo è comprensivo di tutte le prove di tenuta idraulica sino all'effettuazione del collaudo finale.</p> <p>- n. 1 arbusto/m²; 1 m ala gocciolante/m² comprensivo di tutta la tubazione e relativa raccorderia necessaria alla connessione idraulica dall'ala gocciolante all'elettrovalvola, la velocità all'interno della tubazione non dovrà essere mai superiore ai 1,5 mt/sec. e la perdita di carico, dall'ala gocciolante all'elettrovalvola non dovrà superare 5 mt colonna d'acqua (1/2atm); la tubazione PN 10, PN 12,5 fornita e posata in opera sarà in polietilene alta densità garantita 100% in materiale vergine con marchio IIP e norme UNI EN 12201, comprensiva di raccorderia in polipropilene del tipo a compressione. Scavo e reinterro 20x60 nei quantitativi necessari per la posa in opera delle tubazioni eseguito in sezione ristretta con escavatore a catena di tipo gommato, su terreno di tipo vegetale, con esclusione di roccia o pietrame di grosse dimensioni, compreso il tombamento manuale per la copertura delle tubazioni nei quantitativi dei singoli diametri necessari a realizzare tutti i collegamenti dei settori secondo il progetto allegato.</p>	m ²	14,22 €	11,24 €	64,00%
LOM251.1U.06.700.0590.b	<p>Fornitura e posa di ala gocciolante autocompensante in opera per densità di impianto arbusti, disposta sul terreno in prossimità delle piante da irrigare, avente le seguenti caratteristiche: tubo Pe Ø 16 mm; punti goccia 1 ogni 30 cm; gocciolatori autocompensanti a membrana verticale da 2l/h cadauno; filtraggio richiesto 150 mesh; Completa di raccorderia a compressione necessaria al collegamento con la linea di alimentazione. Il prezzo è comprensivo di tutte le prove di tenuta idraulica sino all'effettuazione del collaudo finale.</p> <p>- n. 1 arbusto/m²; 1 m ala gocciolante/m², senza scavo e tubazione</p>	m ²	8,09 €	6,40 €	67,41%
LOM251.1U.06.700.0590.c	<p>Fornitura e posa di ala gocciolante autocompensante in opera per densità di impianto arbusti, disposta sul terreno in prossimità delle piante da irrigare, avente le seguenti caratteristiche: tubo Pe Ø 16 mm; punti goccia 1 ogni 30 cm; gocciolatori autocompensanti a membrana verticale da 2l/h cadauno; filtraggio richiesto 150 mesh; Completa di raccorderia a compressione necessaria al collegamento con la linea di alimentazione. Il prezzo è comprensivo di tutte le prove di tenuta idraulica sino all'effettuazione del collaudo finale.</p> <p>- n. 4 arbusti/m²; 2 m ala gocciolante/m² - comprensivo di tutta la tubazione e relativa raccorderia necessaria alla connessione idraulica dall'ala gocciolante all'elettrovalvola, la velocità all'interno della tubazione non dovrà essere mai superiore ai 1,5 mt/sec. e la perdita di carico, dall'ala gocciolante all'elettrovalvola non dovrà superare 5 mt colonna d'acqua (1/2atm); la tubazione PN 10, PN 12,5 fornita e posata in opera sarà in polietilene alta densità garantita 100% in materiale vergine con marchio IIP e norme UNI EN 12201, comprensiva di raccorderia in polipropilene del tipo a compressione. Scavo e reinterro nei quantitativi necessari per la posa in opera delle tubazioni eseguito in sezione ristretta con escavatore a catena di tipo gommato, su terreno di tipo vegetale, con esclusione di roccia o pietrame di grosse dimensioni, compreso il tombamento manuale per la copertura delle tubazioni nei quantitativi dei singoli diametri necessari a realizzare tutti i collegamenti dei settori secondo il progetto allegato.</p>	m ²	17,62 €	13,93 €	61,59%
LOM251.1U.06.700.0590.d	<p>Fornitura e posa di ala gocciolante autocompensante in opera per densità di impianto arbusti, disposta sul terreno in prossimità delle piante da irrigare, avente le seguenti caratteristiche: tubo Pe Ø 16 mm; punti goccia 1 ogni 30 cm; gocciolatori autocompensanti a membrana verticale da 2l/h cadauno; filtraggio richiesto 150 mesh; Completa di raccorderia a compressione necessaria al collegamento con la linea di alimentazione. Il prezzo è comprensivo di tutte le prove di tenuta idraulica sino all'effettuazione del collaudo finale.</p> <p>- n. 9 arbusti/m²; 3 m ala gocciolante/m² - comprensivo di tutta la tubazione e relativa raccorderia necessaria alla connessione idraulica dall'ala gocciolante all'elettrovalvola, la velocità all'interno della tubazione non dovrà essere mai superiore ai 1,5 mt/sec. e la perdita di carico, dall'ala gocciolante all'elettrovalvola non dovrà superare 5 mt colonna d'acqua (1/2atm); la tubazione PN 10, PN 12,5 fornita e posata in opera sarà in polietilene alta densità garantita 100% in materiale vergine con marchio IIP e norme UNI EN 12201, comprensiva di raccorderia in polipropilene del tipo a compressione. Scavo e reinterro nei quantitativi necessari per la posa in opera delle tubazioni eseguito in sezione ristretta con escavatore a catena di tipo gommato, su terreno di tipo vegetale, con esclusione di roccia o pietrame di grosse dimensioni, compreso il tombamento manuale per la copertura delle tubazioni nei quantitativi dei singoli diametri necessari a realizzare tutti i collegamenti dei settori secondo il progetto allegato.</p>	m ²	23,51 €	18,58 €	61,92%

Codice	Declaratoria	U. M.	Prezzo	Importo senza S.G. e U.I.	Rapporto R.U.
LOM251.1U.06.700.0620.a	Fornitura e posa in opera di riduttore di pressione con corpo in ottone F a 4 elementi azione diretta con pressione in uscita fissa, range di portata 3,2 - 20 mc/ora. Il prezzo è comprensivo di tutte le prove di tenuta idraulica sino all'effettuazione del collaudo finale. - ø 2"	cad	394,24 €	311,65 €	3,04%
LOM251.1U.06.700.0620.b	Fornitura e posa in opera di riduttore di pressione con corpo in ottone F a 4 elementi azione diretta con pressione in uscita fissa, range di portata 3,2 - 20 mc/ora. Il prezzo è comprensivo di tutte le prove di tenuta idraulica sino all'effettuazione del collaudo finale. - ø 3"	cad	988,25 €	781,23 €	1,62%
LOM251.1U.06.700.0640	Fornitura e posa di idrante in bronzo automatico da 1", per prelievo dell'acqua avente le seguenti caratteristiche: molla in acciaio inox; disco di tenuta in neoprene; coperchio ribaltabile; Completo di presa a staffa e prolunga per il collegamento alla tubazione.	cad	59,44 €	46,99 €	20,13%
LOM251.1U.06.700.0645	Fornitura e posa di chiave di sicurezza ad attacco rapido con curva in bronzo per idrante automatico da 1"	cad	126,89 €	100,31 €	3,20%
LOM251.1U.06.700.0660	Fornitura e posa di armadietto base in vetroresina con serratura, di dimensioni utili 687x630x238 mm, completo di piastra di fondo in bakelite e telaio di ancoraggio al pavimento.	cad	372,10 €	294,15 €	8,15%
LOM251.1U.06.700.0710.a	Apertura dell'impianto di irrigazione: - chiusura dei rubinetti di scarico dei collettori; - apertura dell'idrante di alimentazione generale; - attivazione dell'elettropompa di prelievo dell'acqua; - apertura delle saracinesche e delle elettrovalvole dei gruppi di comando. Controllo generale dello stato dei vari componenti. Compresi: - pulizia dell'elettrovalvole; - verifica dell'arrivo di elettricità al solenoide e pulizia dello stesso; - pulizia filtro; - verifica della tenuta idraulica dei gruppi di comando; - controllo del corretto afflusso di acqua dai collettori all'elettrovalvole ed eventuale sostituzione delle parti danneggiate. Verifica funzionamento del programmatore ed efficienza fusibile. Pulizia, ingrassaggio e cambio olio delle pompe, controllo del loro perfetto funzionamento, prova del funzionamento delle saracinesche principali di intercettazione; sfiato aria dalle tubazioni dell'acqua. Pulizia dei contatti ossidati. Attivazione del programmatore con effettuazione di un ciclo irriguo di prova per ciascun settore. Controllo efficienza funzionamento degli irrigatori, pulizia ugelli, pulizia filtro irrigatore, regolazione della lunghezza di gittata e dell'angolo di lavoro eventuale sostituzione dell'apparecchio. Controllo del funzionamento dei gocciolatori ed delle ali gocciolanti, eventuale sostituzione in caso di intasamento. Verifica del funzionamento degli impianti automatici telegestiti sistema Maxicom 2. All'avviamento dell'impianto verifica e controllo delle connessioni, elettriche telefoniche e delle trasmissioni dati tra l'unità centrale e le unità periferiche. Controllo ed eventuale riprogrammazione dei parametri impostati. Pezzi di ricambio esclusi. Per dimensione di superfici a verde: - fino a 100.000 m²	cad	462,36 €	365,50 €	79,05%
LOM251.1U.06.700.0710.b	Apertura dell'impianto di irrigazione: - chiusura dei rubinetti di scarico dei collettori; - apertura dell'idrante di alimentazione generale; - attivazione dell'elettropompa di prelievo dell'acqua; - apertura delle saracinesche e delle elettrovalvole dei gruppi di comando. Controllo generale dello stato dei vari componenti. Compresi: - pulizia dell'elettrovalvole; - verifica dell'arrivo di elettricità al solenoide e pulizia dello stesso; - pulizia filtro; - verifica della tenuta idraulica dei gruppi di comando; - controllo del corretto afflusso di acqua dai collettori all'elettrovalvole ed eventuale sostituzione delle parti danneggiate. Verifica funzionamento del programmatore ed efficienza fusibile. Pulizia, ingrassaggio e cambio olio delle pompe, controllo del loro perfetto funzionamento, prova del funzionamento delle saracinesche principali di intercettazione; sfiato aria dalle tubazioni dell'acqua. Pulizia dei contatti ossidati. Attivazione del programmatore con effettuazione di un ciclo irriguo di prova per ciascun settore. Controllo efficienza funzionamento degli irrigatori, pulizia ugelli, pulizia filtro irrigatore, regolazione della lunghezza di gittata e dell'angolo di lavoro eventuale sostituzione dell'apparecchio. Controllo del funzionamento dei gocciolatori ed delle ali gocciolanti, eventuale sostituzione in caso di intasamento. Verifica del funzionamento degli impianti automatici telegestiti sistema Maxicom 2. All'avviamento dell'impianto verifica e controllo delle connessioni, elettriche telefoniche e delle trasmissioni dati tra l'unità centrale e le unità periferiche. Controllo ed eventuale riprogrammazione dei parametri impostati. Pezzi di ricambio esclusi. Per dimensione di superfici a verde: - da 100.001 a 300.000 m²	cad	647,30 €	511,70 €	79,05%

Codice	Declaratoria	U. M.	Prezzo	Importo senza S.G. e U.I.	Rapporto R.U.
LOM251.1U.06.700.0710.c	Apertura dell'impianto di irrigazione: - chiusura dei rubinetti di scarico dei collettori; - apertura dell'idrante di alimentazione generale; - attivazione dell'elettropompa di prelievo dell'acqua; - apertura delle saracinesche e delle elettrovalvole dei gruppi di comando. Controllo generale dello stato dei vari componenti. Compresi: - pulizia dell'elettrovalvole; - verifica dell'arrivo di elettricità al solenoide e pulizia dello stesso; - pulizia filtro; - verifica della tenuta idraulica dei gruppi di comando; - controllo del corretto afflusso di acqua dai collettori all'elettrovalvole ed eventuale sostituzione delle parti danneggiate. Verifica funzionamento del programmatore ed efficienza fusibile. Pulizia, ingrassaggio e cambio olio delle pompe, controllo del loro perfetto funzionamento, prova del funzionamento delle saracinesche principali di intercettazione; sfiato aria dalle tubazioni dell'acqua. Pulizia dei contatti ossidati. Attivazione del programmatore con effettuazione di un ciclo irriguo di prova per ciascun settore. Controllo efficienza funzionamento degli irrigatori, pulizia ugelli, pulizia filtro irrigatore, regolazione della lunghezza di gittata e dell'angolo di lavoro eventuale sostituzione dell'apparecchio. Controllo del funzionamento dei gocciolatori ed delle ali gocciolanti, eventuale sostituzione in caso di intasamento. Verifica del funzionamento degli impianti automatici telegestiti sistema Maxicom 2. All'avviamento dell'impianto verifica e controllo delle connessioni, elettriche telefoniche e delle trasmissioni dati tra l'unità centrale e le unità periferiche. Controllo ed eventuale riprogrammazione dei parametri impostati. Pezzi di ricambio esclusi. Per dimensione di superfici a verde: - oltre 300.000 m ²	cad	832,24 €	657,90 €	79,05%
LOM251.1U.06.700.0720	Chiusura dell'impianto di irrigazione: - chiusura degli idranti di alimentazione; - apertura dei rubinetti di scarico del collettore; - disattivazione delle elettropompe; - chiusura delle saracinesche delle elettrovalvole; - distacco dell'alimentazione elettrica; - drenaggio dell'acqua nelle aste dei corpi irrigatori e nelle tubature; - svuotamento dell'acqua dalle valvole di comando dei settori; - pulizia dei pozzetti degli irrigatori. Messa in stand-by dei programmatori	cad	206,62 €	163,34 €	79,05%
LOM251.1U.06.800	MANUTENZIONE E TRATTAMENTO ACQUE FONTANE				
LOM251.1U.06.800.0010	Idrolavaggio in pressione di superfici architettoniche di vasche e fontane, mediante rimozione dei depositi incoerenti, fanghi e rifiuti, escluso l'eventuale ciclo di stesura di detergente e relativo risciacquo finale con acqua.	m ²	7,44 €	5,88 €	70,27%
LOM251.1U.06.800.0020	Smontaggio, pulizia e rimontaggio degli ugelli delle fontane.	cad	18,37 €	14,52 €	79,04%
LOM251.1U.06.800.0030.a	Fornitura e somministrazione di sostanze chimiche in polvere e/o confetti per il trattamento delle acque. Tipo: - Ipoclorito di calcio	kg	8,73 €	6,90 €	17,36%
LOM251.1U.06.800.0030.b	Fornitura e somministrazione di sostanze chimiche in polvere e/o confetti per il trattamento delle acque. Tipo: - Cloro	kg	9,12 €	7,21 €	16,63%
LOM251.1U.06.800.0030.c	Fornitura e somministrazione di sostanze chimiche in polvere e/o confetti per il trattamento delle acque. Tipo: - Tricloro	kg	9,67 €	7,64 €	15,67%
LOM251.1U.06.800.0040	Fornitura e somministrazione di alghicida liquido incolore per il trattamento delle acque.	l	7,43 €	5,87 €	20,39%
LOM251.1U.06.900	ANALISI DI STABILITA'				
LOM251.1U.06.900.0010.a	Esame visivo di valutazione della stabilità di un'alberatura con metodo VTA (Visual Tree Assessment), finalizzato all'individuazione di eventuali anomalie visibili esternamente. Sono rilevati i seguenti dati: numero progressivo dell'albero, specie arborea di appartenenza, tipologia dell'area verde, posizione, sesto, forma, dati strutturali (dimensioni tronco, altezza dell'albero, dimensioni della chioma). Prevede l'utilizzo di attrezzature manuali quali martello di gomma, root-inspector, etc... Durante questo esame dovranno essere individuati anche tutti i soggetti che dovranno richiedere un ulteriore approfondimento delle indagini (analisi strumentale). Tutti gli alberi dovranno essere identificabili mediante apposizione di cartellini numerici in alluminio o plastica (definiti nella forma e nel colore dalla D.L.). Tale valutazione comprende la fornitura di una relazione tecnica, debitamente firmata dal Tecnico responsabile delle indagini per piena assunzione di responsabilità, comprendente: - ambito di appartenenza attribuito; - classificazione tassonomica; - dimensioni della pianta (diametro del tronco, altezza totale, diametro della chioma); - caratteristiche dell'area di radicazione e dell'impianto; - elenco dei difetti visibili riscontrati (a livello del colletto, del tronco e della chioma); - descrizione delle indagini strumentali effettuate; - classe di rischio fitostatico (FRC); - giudizio sulle analisi strumentali; - commenti relativi a particolari anomalie rilevate o alle analisi effettuate; - descrizione delle operazioni necessarie alla messa in sicurezza dei singoli soggetti arborei. Esame visivo di un'alberatura di diametro: - fino a Ø 40 cm	cad	17,33 €	13,70 €	79,05%

Codice	Declaratoria	U. M.	Prezzo	Importo senza S.G. e U.I.	Rapporto R.U.
LOM251.1U.06.900.0010.b	<p>Esame visivo di valutazione della stabilità di un'alberatura con metodo VTA (Visual Tree Assessment), finalizzato all'individuazione di eventuali anomalie visibili esternamente. Sono rilevati i seguenti dati: numero progressivo dell'albero, specie arborea di appartenenza, tipologia dell'area verde, posizione, sesto, forma, dati strutturali (dimensioni tronco, altezza dell'albero, dimensioni della chioma). Prevede l'utilizzo di attrezzature manuali quali martello di gomma, root-inspector, etc...</p> <p>Durante questo esame dovranno essere individuati anche tutti i soggetti che dovranno richiedere un ulteriore approfondimento delle indagini (analisi strumentale). Tutti gli alberi dovranno essere identificabili mediante apposizione di cartellini numerici in alluminio o plastica (definiti nella forma e nel colore dalla D.L.). Tale valutazione comprende la fornitura di una relazione tecnica, debitamente firmata dal Tecnico responsabile delle indagini per piena assunzione di responsabilità, comprendente: - ambito di appartenenza attribuito; - classificazione tassonomica; - dimensioni della pianta (diametro del tronco, altezza totale, diametro della chioma); - caratteristiche dell'area di radicazione e dell'impianto; - elenco dei difetti visibili riscontrati (a livello del colletto, del tronco e della chioma); - descrizione delle indagini strumentali effettuate; - classe di rischio fitostatico (FRC); - giudizio sulle analisi strumentali; - commenti relativi a particolari anomalie rilevate o alle analisi effettuate; - descrizione delle operazioni necessarie alla messa in sicurezza dei singoli soggetti arborei. Esame visivo di un'alberatura di diametro:</p> <p>- Ø 41 ÷ 80 cm</p>	cad	22,66 €	17,91 €	79,05%
LOM251.1U.06.900.0010.c	<p>Esame visivo di valutazione della stabilità di un'alberatura con metodo VTA (Visual Tree Assessment), finalizzato all'individuazione di eventuali anomalie visibili esternamente. Sono rilevati i seguenti dati: numero progressivo dell'albero, specie arborea di appartenenza, tipologia dell'area verde, posizione, sesto, forma, dati strutturali (dimensioni tronco, altezza dell'albero, dimensioni della chioma). Prevede l'utilizzo di attrezzature manuali quali martello di gomma, root-inspector, etc...</p> <p>Durante questo esame dovranno essere individuati anche tutti i soggetti che dovranno richiedere un ulteriore approfondimento delle indagini (analisi strumentale). Tutti gli alberi dovranno essere identificabili mediante apposizione di cartellini numerici in alluminio o plastica (definiti nella forma e nel colore dalla D.L.). Tale valutazione comprende la fornitura di una relazione tecnica, debitamente firmata dal Tecnico responsabile delle indagini per piena assunzione di responsabilità, comprendente: - ambito di appartenenza attribuito; - classificazione tassonomica; - dimensioni della pianta (diametro del tronco, altezza totale, diametro della chioma); - caratteristiche dell'area di radicazione e dell'impianto; - elenco dei difetti visibili riscontrati (a livello del colletto, del tronco e della chioma); - descrizione delle indagini strumentali effettuate; - classe di rischio fitostatico (FRC); - giudizio sulle analisi strumentali; - commenti relativi a particolari anomalie rilevate o alle analisi effettuate; - descrizione delle operazioni necessarie alla messa in sicurezza dei singoli soggetti arborei. Esame visivo di un'alberatura di diametro:</p> <p>- Ø 81 ÷ 120 cm</p>	cad	25,99 €	20,55 €	79,03%
LOM251.1U.06.900.0010.d	<p>Esame visivo di valutazione della stabilità di un'alberatura con metodo VTA (Visual Tree Assessment), finalizzato all'individuazione di eventuali anomalie visibili esternamente. Sono rilevati i seguenti dati: numero progressivo dell'albero, specie arborea di appartenenza, tipologia dell'area verde, posizione, sesto, forma, dati strutturali (dimensioni tronco, altezza dell'albero, dimensioni della chioma). Prevede l'utilizzo di attrezzature manuali quali martello di gomma, root-inspector, etc...</p> <p>Durante questo esame dovranno essere individuati anche tutti i soggetti che dovranno richiedere un ulteriore approfondimento delle indagini (analisi strumentale). Tutti gli alberi dovranno essere identificabili mediante apposizione di cartellini numerici in alluminio o plastica (definiti nella forma e nel colore dalla D.L.). Tale valutazione comprende la fornitura di una relazione tecnica, debitamente firmata dal Tecnico responsabile delle indagini per piena assunzione di responsabilità, comprendente: - ambito di appartenenza attribuito; - classificazione tassonomica; - dimensioni della pianta (diametro del tronco, altezza totale, diametro della chioma); - caratteristiche dell'area di radicazione e dell'impianto; - elenco dei difetti visibili riscontrati (a livello del colletto, del tronco e della chioma); - descrizione delle indagini strumentali effettuate; - classe di rischio fitostatico (FRC); - giudizio sulle analisi strumentali; - commenti relativi a particolari anomalie rilevate o alle analisi effettuate; - descrizione delle operazioni necessarie alla messa in sicurezza dei singoli soggetti arborei. Esame visivo di un'alberatura di diametro:</p> <p>- oltre Ø 120 cm</p>	cad	30,66 €	24,24 €	79,06%

Codice	Declaratoria	U. M.	Prezzo	Importo senza S.G. e U.I.	Rapporto R.U.
LOM251.1U.06.900.0020.a	Esame strumentale da terra o in quota, effettuato utilizzando, a seconda della necessità, gli strumenti previsti dalla metodologia VTA: Martello elettronico ad impulsi, Resistograph e Frattometro meccanico. Tale valutazione comprende la fornitura di una relazione tecnica, debitamente firmata dal Tecnico responsabile delle indagini per piena assunzione di responsabilità, comprendente: - ambito di appartenenza attribuito; - classificazione tassonomica; - dimensioni della pianta (diametro del tronco, altezza totale, diametro della chioma); - caratteristiche dell'area di radicazione e dell'impianto; - elenco dei difetti visibili riscontrati (a livello del colletto, del tronco e della chioma); - descrizione delle indagini strumentali effettuate; - classe di rischio fitostatico (FRC); - giudizio sulle analisi strumentali; - commenti relativi a particolari anomalie rilevate o alle analisi effettuate; - descrizione delle operazioni necessarie alla messa in sicurezza dei singoli soggetti arborei. Escluso noleggio di piattaforma aerea. Esame strumentale da terra di un'alberatura di diametro: - fino a Ø 40 cm	cad	82,85 €	65,49 €	79,05%
LOM251.1U.06.900.0020.b	Esame strumentale da terra o in quota, effettuato utilizzando, a seconda della necessità, gli strumenti previsti dalla metodologia VTA: Martello elettronico ad impulsi, Resistograph e Frattometro meccanico. Tale valutazione comprende la fornitura di una relazione tecnica, debitamente firmata dal Tecnico responsabile delle indagini per piena assunzione di responsabilità, comprendente: - ambito di appartenenza attribuito; - classificazione tassonomica; - dimensioni della pianta (diametro del tronco, altezza totale, diametro della chioma); - caratteristiche dell'area di radicazione e dell'impianto; - elenco dei difetti visibili riscontrati (a livello del colletto, del tronco e della chioma); - descrizione delle indagini strumentali effettuate; - classe di rischio fitostatico (FRC); - giudizio sulle analisi strumentali; - commenti relativi a particolari anomalie rilevate o alle analisi effettuate; - descrizione delle operazioni necessarie alla messa in sicurezza dei singoli soggetti arborei. Escluso noleggio di piattaforma aerea. Esame strumentale da terra di un'alberatura di diametro: - Ø 41 ÷ 80 cm	cad	114,63 €	90,62 €	79,05%
LOM251.1U.06.900.0020.c	Esame strumentale da terra o in quota, effettuato utilizzando, a seconda della necessità, gli strumenti previsti dalla metodologia VTA: Martello elettronico ad impulsi, Resistograph e Frattometro meccanico. Tale valutazione comprende la fornitura di una relazione tecnica, debitamente firmata dal Tecnico responsabile delle indagini per piena assunzione di responsabilità, comprendente: - ambito di appartenenza attribuito; - classificazione tassonomica; - dimensioni della pianta (diametro del tronco, altezza totale, diametro della chioma); - caratteristiche dell'area di radicazione e dell'impianto; - elenco dei difetti visibili riscontrati (a livello del colletto, del tronco e della chioma); - descrizione delle indagini strumentali effettuate; - classe di rischio fitostatico (FRC); - giudizio sulle analisi strumentali; - commenti relativi a particolari anomalie rilevate o alle analisi effettuate; - descrizione delle operazioni necessarie alla messa in sicurezza dei singoli soggetti arborei. Escluso noleggio di piattaforma aerea. Esame strumentale da terra di un'alberatura di diametro: - Ø 81 ÷ 120 cm	cad	130,62 €	103,26 €	79,05%
LOM251.1U.06.900.0020.d	Esame strumentale da terra o in quota, effettuato utilizzando, a seconda della necessità, gli strumenti previsti dalla metodologia VTA: Martello elettronico ad impulsi, Resistograph e Frattometro meccanico. Tale valutazione comprende la fornitura di una relazione tecnica, debitamente firmata dal Tecnico responsabile delle indagini per piena assunzione di responsabilità, comprendente: - ambito di appartenenza attribuito; - classificazione tassonomica; - dimensioni della pianta (diametro del tronco, altezza totale, diametro della chioma); - caratteristiche dell'area di radicazione e dell'impianto; - elenco dei difetti visibili riscontrati (a livello del colletto, del tronco e della chioma); - descrizione delle indagini strumentali effettuate; - classe di rischio fitostatico (FRC); - giudizio sulle analisi strumentali; - commenti relativi a particolari anomalie rilevate o alle analisi effettuate; - descrizione delle operazioni necessarie alla messa in sicurezza dei singoli soggetti arborei. Escluso noleggio di piattaforma aerea. Esame strumentale da terra di un'alberatura di diametro: - oltre Ø 120 cm	cad	150,49 €	118,96 €	79,05%
LOM251.1U.07	IMPIANTI SPORTIVI				
LOM251.1U.07.020	SOTTOSTRATI CON ARMATURA IN FIBRA DI VETRO				

Codice	Declaratoria	U. M.	Prezzo	Importo senza S.G. e U.I.	Rapporto R.U.
LOM251.1U.06.900.0020.d	Esame strumentale da terra o in quota, effettuato utilizzando, a seconda della necessità, gli strumenti previsti dalla metodologia VTA: Martello elettronico ad impulsi, Resistograph e Frattometro meccanico. Tale valutazione comprende la fornitura di una relazione tecnica, debitamente firmata dal Tecnico responsabile delle indagini per piena assunzione di responsabilità, comprendente: - ambito di appartenenza attribuito; - classificazione tassonomica; - dimensioni della pianta (diametro del tronco, altezza totale, diametro della chioma); - caratteristiche dell'area di radicazione e dell'impianto; - elenco dei difetti visibili riscontrati (a livello del colletto, del tronco e della chioma); - descrizione delle indagini strumentali effettuate; - classe di rischio fitostatico (FRC); - giudizio sulle analisi strumentali; - commenti relativi a particolari anomalie rilevate o alle analisi effettuate; - descrizione delle operazioni necessarie alla messa in sicurezza dei singoli soggetti arborei. Escluso noleggio di piattaforma aerea. Esame strumentale da terra di un'alberatura di diametro: - oltre Ø 120 cm	cad	150,49 €	118,96 €	79,05%
LOM251.1U.07.020.0010.a	Fornitura e posa in opera di lamina stabilizzante, impermeabilizzante, ed isolante costituita da speciali resine viniliche e fibra di vetro stabilizzante con una serie di peduncoli in resina espansa nella parte sottostante. Tale lamina stabilizzante viene solo appoggiata al sottofondo ed i teli dovranno essere posati a giunzioni avvicinate; su di essi, ma con giunzioni non corrispondenti, verranno successivamente incollati con collanti a base di resine poliuretaniche bicomponenti, (consumo di c.a. 500 gr/mq) i teli della pavimentazione sportiva; le pavimentazioni sportive utilizzabili sono in gomma (spessore 3,0 mm.), oppure di uno spessore più elevato (7,5 mm) grazie al quale si raggiungono i valori tecnico/prestazionali richiesti dalla norma EN14904. L'accoppiamento in opera, che rende il pavimento autoposante, ne permette il suo isolamento dal sottofondo e ne facilita la sostituzione alla fine del ciclo di vita, compresa assistenza muraria; nei tipi, spessore: - EN 14904 (tipo P1) - Spessore 1,20 mm - peso 1,05 kg/m²	m²	19,08 €	15,08 €	11,47%
LOM251.1U.07.020.0010.b	Fornitura e posa in opera di lamina stabilizzante, impermeabilizzante, ed isolante costituita da speciali resine viniliche e fibra di vetro stabilizzante con una serie di peduncoli in resina espansa nella parte sottostante. Tale lamina stabilizzante viene solo appoggiata al sottofondo ed i teli dovranno essere posati a giunzioni avvicinate; su di essi, ma con giunzioni non corrispondenti, verranno successivamente incollati con collanti a base di resine poliuretaniche bicomponenti, (consumo di c.a. 500 gr/mq) i teli della pavimentazione sportiva; le pavimentazioni sportive utilizzabili sono in gomma (spessore 3,0 mm.), oppure di uno spessore più elevato (7,5 mm) grazie al quale si raggiungono i valori tecnico/prestazionali richiesti dalla norma EN14904. L'accoppiamento in opera, che rende il pavimento autoposante, ne permette il suo isolamento dal sottofondo e ne facilita la sostituzione alla fine del ciclo di vita, compresa assistenza muraria; nei tipi, spessore: - EN 14904 (tipo P2) - Spessore 4,00 mm - peso 2,10 kg/m²	m²	29,97 €	23,69 €	7,30%
LOM251.1U.07.020.0010.c	Fornitura e posa in opera di lamina stabilizzante, impermeabilizzante, ed isolante costituita da speciali resine viniliche e fibra di vetro stabilizzante con una serie di peduncoli in resina espansa nella parte sottostante. Tale lamina stabilizzante viene solo appoggiata al sottofondo ed i teli dovranno essere posati a giunzioni avvicinate; su di essi, ma con giunzioni non corrispondenti, verranno successivamente incollati con collanti a base di resine poliuretaniche bicomponenti, (consumo di c.a. 500 gr/mq) i teli della pavimentazione sportiva; le pavimentazioni sportive utilizzabili sono in gomma (spessore 3,0 mm.), oppure di uno spessore più elevato (7,5 mm) grazie al quale si raggiungono i valori tecnico/prestazionali richiesti dalla norma EN14904. L'accoppiamento in opera, che rende il pavimento autoposante, ne permette il suo isolamento dal sottofondo e ne facilita la sostituzione alla fine del ciclo di vita, compresa assistenza muraria; nei tipi, spessore: - EN 14904 (tipo P1) - Spessore 6,00 mm - peso 3,00 kg/m²	m²	35,40 €	27,98 €	6,19%
LOM251.1U.07.050	PAVIMENTI SPORTIVI IN LEGNO CON SOTTOCOSTRUZIONE				

Codice	Declaratoria	U. M.	Prezzo	Importo senza S.G. e U.I.	Rapporto R.U.
LOM251.1U.07.050.0030	Pavimento prefinito in faggio pressoevaporato per lo sport, con caldana livellata, sistema di posa con sottocostruzione singola in travetti di abete e lana di vetro; su sottofondo in calcestruzzo o sul pavimento esistente, sul quale verrà realizzata una barriera al vapore mediante la stesura di un foglio di polietilene dello spessore di 0,15 mm. Sulla barriera al vapore, verrà realizzata una sottocostruzione singola con travetti di abete essiccato e piallato di sezione 80 x 45 x 4000 mm, disposti ad un interasse di 41,11 cm. Sulla superficie inferiore dei travetti saranno fissati per mezzo di graffe degli elementi elastici in neoprene granulare ad alta resistenza, spessore di 8 mm posti ad un interasse di 60 cm. Verrà quindi realizzata una coibentazione termica ed acustica mediante la stesura di materassini di lana di vetro di spessore adeguato ad intasare l'intercapedine e di euroclasse A1 per la reazione al fuoco. Sulla sottocostruzione sopra descritta, verrà realizzata una pavimentazione in legno consistente in listoni prefiniti di faggio massiccio evaporato sotto pressione, intestati a maschio e femmina sia sulle coste lunghe che sulle teste, protetti da un foglio di polietilene incollati sul retro e preventrati a caldo con due mani successive di vernice poliuretanica, bicomponente, trasparente e semilucida. Verrà poi eseguita una finitura perimetrale della pavimentazione mediante il fissaggio di un battiscopa singolo in legno dimensioni 40 x 22 mm; livello del pavimento finito: 75 mm circa; inclusa assistenza muraria; per campi di pallacanestro, pallavolo, pallamano, hockey e pattinaggio.	m ²	138,73 €	109,67 €	27,45%
LOM251.1U.07.050.0040	Pavimento in faggio pressoevaporato per lo sport, con sistema di posa a sottostruttura singola e pannelli plywood; su sottofondo in calcestruzzo o sul pavimento esistente, sul quale verrà realizzata una barriera al vapore mediante la stesura di un foglio di polietilene dello spessore di 0,20 mm. Sulla barriera al vapore, verrà realizzata una sottocostruzione singola con travetti di abete di sezione 70 x 35 mm, disposti ad un interasse di 40 cm circa. Sulla superficie inferiore dei travetti saranno fissati per mezzo di graffe dei supporti elastici in neoprene granulare ad alta resistenza, spessore di 8 mm posti ad un interasse di 60 cm. Sui travetti verrà inchiodato un doppio strato incrociato di pannelli in compensato fenolico dello spessore complessivo di 15 mm. Verrà quindi realizzata una coibentazione termica ed acustica mediante la stesura di materassini di lana di vetro di spessore adeguato ad intasare l'intercapedine e di euroclasse A1 per la reazione al fuoco. Sulla sottocostruzione sopra descritta, verrà inchiodata la pavimentazione in legno consistente in listoni di faggio pressoevaporato massiccio, spessore 22 mm, qualità standard. I listoni saranno intestati a maschio e femmina sia sulle coste lunghe che sulle teste e preventrati a caldo con due mani successive di vernice poliuretanica, bicomponente, trasparente e semilucida. Inclusa ogni assistenza muraria; per campi di pallacanestro, pallavolo, pallamano, hockey e pattinaggio.	m ²	143,17 €	113,18 €	26,60%
LOM251.1U.07.050.0050	Pavimento prefinito in faggio pressoevaporato per lo sport, sistema di posa a clips; su sottofondo in calcestruzzo o sul pavimento esistente, sul quale verrà realizzata una barriera al vapore mediante la stesura di un foglio di polietilene dello spessore di 0,20 mm. Sulla barriera al vapore, verrà realizzata una sottocostruzione elastica continua mediante la stesura di teli prefabbricati della larghezza di 150 cm e dello spessore 5 mm circa, composti da polietilene espanso a cellule chiuse. I teli verranno perfettamente posati accostati ed in direzione diagonale rispetto ai lati del campo, in modo da impedirne lo scorrimento. Sulla sottocostruzione elastica, verrà realizzata la pavimentazione in legno, consistente in listoni prefiniti di faggio massiccio evaporato sotto pressione, spessore 22 mm. I pannelli sono intestati a maschio su uno dei lati maggiori, mentre gli altri tre lati sono intestati a femmina; sono verniciati su tutti i lati e le coste con due mani successive di vernice poliuretanica, bicomponente, trasparente e semilucida, oltre ad essere numerati progressivamente sul retro. Hanno inoltre un profilato metallico ad incastro situato al centro del pannello, sporgente nella direzione del maschio. Inclusa ogni assistenza muraria; per campi di pallacanestro, pallavolo, pallamano, hockey e pattinaggio.	m ²	208,14 €	164,54 €	19,08%

Codice	Declaratoria	U. M.	Prezzo	Importo senza S.G. e U.I.	Rapporto R.U.
LOM251.1U.07.050.0060	Pavimento prefinito in faggio pressoevaporato per lo sport, sistema di posa con sottocostruzione doppia in travetti di abete e lana di vetro; su sottofondo in calcestruzzo o sul pavimento esistente, sul quale verrà realizzata una barriera al vapore mediante la stesura di un foglio di polietilene dello spessore di 0,20 mm. Sulla barriera al vapore, verrà quindi eseguita una prima orditura con travetti di abete essiccato e piallato di sezione 45 x 45 mm, posti ad un interasse di 40 cm circa, livellati con cunei di polietilene ed inchiodati su supporti in legno disposti ad un interasse di 67 cm. Su di essa dovranno essere fissati degli elementi resilienti in gomma dello spessore di 22 mm, posizionati a croce e sui quali dovrà essere realizzata la seconda orditura con travetti di abete di sezione 35 x 70 mm, posti ad un interasse di 33 cm circa. Realizzazione quindi di una coibentazione termica-acustica mediante la stesura di materassini in lana di vetro di spessore adeguato ad intasare l'intercapedine e di classe zero per la reazione al fuoco. Sulla sottocostruzione, verrà realizzata la pavimentazione in legno, consistente in listoni prefiniti di faggio massiccio evaporato sotto pressione, spessore 22 mm, fissati con chiodi alla sottocostruzione. I listoni saranno intestati a maschio e femmina sia sulle coste lunghe che sulle teste, protetti da un foglio di polietilene incollato sul retro e preverniciati a caldo con due mani successive di vernice poliuretanaica, bicomponente, trasparente e semilucida. Inclusa ogni assistenza muraria; per campi di pallacanestro, pallavolo, pallamano, hockey e pattinaggio.	m²	173,39 €	137,07 €	27,15%
LOM251.1U.07.050.0070	Pavimento prefinito in faggio pressoevaporato per lo sport, sistema di posa con sottocostruzione doppia incrociata con travetti di abete e lana di vetro; su sottofondo in calcestruzzo o sul pavimento esistente, sul quale verrà realizzata una barriera al vapore mediante la stesura di un foglio di polietilene dello spessore di 0,20 mm. Sulla barriera al vapore, verrà eseguita una sottocostruzione doppia incrociata con travetti di abete essiccato e piallato di sezione 80 x 45 mm. La prima fila di travetti, disposta ad un interasse di 63 cm circa, dovrà essere fissata con chiodi o graffe posti ad una distanza di 82 cm uno dall'altro e livellati con cunei di polietilene indipendenti dal sottofondo. La seconda fila di travetti, dovrà essere inchiodata alla prima ad un interasse di 40 cm circa interponendo, nelle giunzioni tra le orditure, un elemento elastico in granuli di gomma dello spessore di 8 mm. Realizzazione quindi di una coibentazione termica-acustica mediante la stesura di materassini in lana di vetro di spessore adeguato ad intasare l'intercapedine e di classe zero per la reazione al fuoco. Sulla sottocostruzione, verrà realizzata la pavimentazione in legno, consistente in listoni prefiniti di faggio massiccio evaporato sotto pressione, spessore 22 mm, fissati con chiodi alla sottocostruzione. I listoni saranno intestati a maschio e femmina sia sulle coste lunghe che sulle teste, protetti da un foglio di polietilene incollato sul retro e preverniciati a caldo con due mani successive di vernice poliuretanaica, bicomponente, trasparente e semilucida. Inclusa ogni assistenza muraria; per campi di pallacanestro, pallavolo, pallamano, hockey e pattinaggio.	m²	161,18 €	127,42 €	27,34%
LOM251.1U.07.050.0100	Fornitura e posa di zoccolino perimetrale in legno, da mm 40x22, indipendente dal pavimento. Compresa ogni assistenza muraria.	m²	8,99 €	7,11 €	27,85%
LOM251.1U.07.070	MANTI SINTETICI COLATI IN OPERA				
LOM251.1U.07.070.0010	Manto sintetico elastico impermeabile colato in opera e composto da resine acriliche miscelate con sabbia quarzifera. L'impasto colorato e le cariche sono mescolate in cantiere con l'aiuto di una piccola betoniera. Consumo impasto circa 3 kg al m². E' steso a freddo senza giunte, in strati incrociati, su sottofondo predisposto in asfalto impermeabile, dotato di adeguate pendenze. Può essere applicato nei colori rosso e verde abbinati. Adatto ad attività sportive quali tennis, pallacanestro, pallavolo, pallamano e attività polivalenti, sia all'esterno che all'interno. In opera, compresa ogni assistenza muraria.	m²	25,73 €	20,34 €	10,59%
LOM251.1U.07.070.0020	Manto sintetico elastico impermeabile colato in opera e composto da resine acriliche miscelate con cariche minerali e granuli di gomma, con additivi ad altissima resistenza all'usura ed agli agenti atmosferici. Viene steso a freddo senza giunte, su sottofondo predisposto in asfalto impermeabile, dotato di adeguate pendenze. E' composto da un primo strato di intasamento con legante acrilico, sabbia silicea e fibretta di gomma; segue uno strato composto da due mani di resina con pigmenti colorati, sabbia, fibretta di gomma e collanti acrilici; segue la rifinitura con due mani incrociate di vernice acrilica elastica. Consumo impasto circa 4,5 kg al m². Può essere applicato nei colori rosso e verde abbinati. Adatto ad attività sportive quali tennis, pallacanestro, pallavolo, pallamano e attività polivalenti, sia all'esterno che all'interno. In opera, compresa ogni assistenza muraria.	m²	35,28 €	27,89 €	9,28%

Codice	Declaratoria	U. M.	Prezzo	Importo senza S.G. e U.I.	Rapporto R.U.
LOM251.1U.07.070.0030	Manto elastico impermeabile colato in opera in gomma sintetica. Viene steso a freddo per colata di resine poliuretaniche in due strati, con impasto bicomponente integrato con granuli di gomma. Nel secondo strato vengono inseriti granuli di terpolimero per assicurare adeguata elasticità e la colorazione rossa viene incorporata nella parte superficiale; segue il tracciamento delle linee di gioco, con vernice poliuretanica, la stesa di un velo di sabbia finissima ed ogni altro onere per dare il manto finito ed omologabile. Spessore totale 8 mm. Su sottofondo predisposto in asfalto impermeabile, dotato di adeguate pendenze. Specifico per il gioco delle bocce, sia all'esterno che all'interno. In opera, compreso il tracciamento delle linee di gioco ed ogni assistenza muraria.	m²	98,23 €	77,65 €	4,17%
LOM251.1U.07.070.0040	Manto sportivo omogeneo ottenuto con applicazione di turapori ancorante e stuccante; formazione strato intermedio con mescola poliuretanica bicomponente autolivellante e polvere di gomma nera, spessore 2 mm; strato finale di gioco con colata a freddo di resina poliuretanica pigmentata autolivellante, 1,5 kg/m² e semina di EPDM. . Spessore totale 8 mm. Su sottofondo predisposto in asfalto impermeabile. Adatto ad attività sportive quali tennis, pallacanestro, pallavolo, pallamano e attività polivalenti, solo all'interno. In opera, compresa ogni assistenza muraria.	m²	54,03 €	42,71 €	6,57%
LOM251.1U.07.070.0050	Rivestimento elastico fonoassorbente colato in opera di aspetto gradevole e con superficie satinata; impregnazione del sottofondo con primer trasparente epossidico, bicomponente, esente da solventi, consumo 0,3 - 0,5 kg/m²; prima mano di sabbia di quarzo a granulometria 0,1 - 0,3 mm, consumo 2 kg/m²; stuccatura della porosità con stucco pigmentato, consumo 0,3 - 0,6 kg/m²; rivestimento autolivellante con stucco pigmentato bicomponente poliuretanico, esente da solventi, fonoassorbente, consumo 2,5 - 3,5 kg/m²; verniciatura protettiva con vernice pigmentata bicomponente, poliuretanica, resistente agli UV, minimo contenuto di solvente, antiabrasiva, satinata, consumo 0,15 - 0,25 kg/m²; spessore finale 2,5 - 4 mm; particolarmente adatto per spogliatoi e possibile anche su piastrelle.	m²	51,73 €	40,89 €	6,86%
LOM251.1U.07.070.0060.a	Pavimento elastico colato in opera, di alto livello con formazione di manto mediante l'incollaggio con adesivi poliuretanici bicomponenti su una base livellata di teli prefabbricati continui, costituiti da conglomerato in gomma legato con resine poliuretaniche, spessore 4/6/8/10 mm. Esecuzione di manto di sigillatura e aggrappaggio realizzato mediante la spalmatura continua da parete a parete, di resine poliuretaniche tixotropiche sul sottofondo in gomma, consumo 1,1 kg/m². Esecuzione di manto di usura autolivellante, dello spessore di circa 2 mm, consumo 2,6 kg/m², realizzato mediante spalmatura continua da parete a parete sullo strato di sigillatura di resine poliuretaniche bicomponenti ad elevata elasticità e resistenza. Esecuzione di manto di finitura superficiale realizzato mediante la stesura sul manto di usura, di una mano di resine poliuretaniche bicomponenti con caratteristiche antisdrucchiolo e antiriflesso, consumo 0,500 kg/m²; particolarmente adatto per palestre; spessore totale: - 6 mm	m²	59,96 €	47,40 €	5,91%
LOM251.1U.07.070.0060.b	Pavimento elastico colato in opera, di alto livello con formazione di manto mediante l'incollaggio con adesivi poliuretanici bicomponenti su una base livellata di teli prefabbricati continui, costituiti da conglomerato in gomma legato con resine poliuretaniche, spessore 4/6/8/10 mm. Esecuzione di manto di sigillatura e aggrappaggio realizzato mediante la spalmatura continua da parete a parete, di resine poliuretaniche tixotropiche sul sottofondo in gomma, consumo 1,1 kg/m². Esecuzione di manto di usura autolivellante, dello spessore di circa 2 mm, consumo 2,6 kg/m², realizzato mediante spalmatura continua da parete a parete sullo strato di sigillatura di resine poliuretaniche bicomponenti ad elevata elasticità e resistenza. Esecuzione di manto di finitura superficiale realizzato mediante la stesura sul manto di usura, di una mano di resine poliuretaniche bicomponenti con caratteristiche antisdrucchiolo e antiriflesso, consumo 0,500 kg/m²; particolarmente adatto per palestre; spessore totale: - 8 mm	m²	67,69 €	53,51 €	5,24%
LOM251.1U.07.070.0060.c	Pavimento elastico colato in opera, di alto livello con formazione di manto mediante l'incollaggio con adesivi poliuretanici bicomponenti su una base livellata di teli prefabbricati continui, costituiti da conglomerato in gomma legato con resine poliuretaniche, spessore 4/6/8/10 mm. Esecuzione di manto di sigillatura e aggrappaggio realizzato mediante la spalmatura continua da parete a parete, di resine poliuretaniche tixotropiche sul sottofondo in gomma, consumo 1,1 kg/m². Esecuzione di manto di usura autolivellante, dello spessore di circa 2 mm, consumo 2,6 kg/m², realizzato mediante spalmatura continua da parete a parete sullo strato di sigillatura di resine poliuretaniche bicomponenti ad elevata elasticità e resistenza. Esecuzione di manto di finitura superficiale realizzato mediante la stesura sul manto di usura, di una mano di resine poliuretaniche bicomponenti con caratteristiche antisdrucchiolo e antiriflesso, consumo 0,500 kg/m²; particolarmente adatto per palestre; spessore totale: - 10 mm	m²	76,02 €	60,09 €	4,67%

Codice	Declaratoria	U. M.	Prezzo	Importo senza S.G. e U.I.	Rapporto R.U.
LOM251.1U.07.070.0060.d	Pavimento elastico colato in opera, di alto livello con formazione di manto mediante l'incollaggio con adesivi poliuretatici bicomponenti su una base livellata di teli prefabbricati continui, costituiti da conglomerato in gomma legato con resine poliuretaniche, spessore 4/6/8/10 mm. Esecuzione di manto di sigillatura e aggrappaggio realizzato mediante la spalmatura continua da parete a parete, di resine poliuretaniche tixotropiche sul sottofondo in gomma, consumo 1,1 kg/m². Esecuzione di manto di usura autolivellante, dello spessore di circa 2 mm, consumo 2,6 kg/m², realizzato mediante spalmatura continua da parete a parete sullo strato di sigillatura di resine poliuretaniche bicomponenti ad elevata elasticità e resistenza. Esecuzione di manto di finitura superficiale realizzato mediante la stesura sul manto di usura, di una mano di resine poliuretaniche bicomponenti con caratteristiche antisdrucciolo e antiriflesso, consumo 0,500 kg/m²; particolarmente adatto per palestre; spessore totale: - 12 mm	m²	81,87 €	64,72 €	4,33%
LOM251.1U.07.070.0070	Pulizia del manto esistente di piste di atletica leggera, a mezzo di idropulitrice per asportare polvere, foglie ed ogni altro materiale non omogeneo alla pavimentazione. Formazione di nuovo strato di usura mediante spruzzatura di resine poliuretaniche monocomponenti pigmentate e gomme, da granuli neri e granuli rossi di EPDM di granulometria controllata (rosso), nella quantità di 2 kg/m².	m²	14,36 €	11,35 €	15,24%
LOM251.1U.07.070.0080.a	Manto superiore sintetico drenante per pista e pedane di atletica leggera, realizzato a freddo per colata di granuli di terpolimero (EPDM) di colore nero, a curva granulometrica predeterminata, e prepolimero poliuretanico monocomponente come legante, con posa in opera effettuata con macchina vibrofinitrice-lisciatrice speciale, compresa la mano di primer poliuretanico per l'ancoraggio al sottofondo bituminoso, data a spruzzo od a rullo, in ragione di 0,200 kg/m²; esecuzione dello strato superficiale di usura di colore rosso, eseguito mediante spruzzatura con speciale macchina spruzzatrice, di una miscela di resina poliuretanica colorata nella massa, e granuli di terpolimero (EPDM) di colore rosso, di adeguata granulometria, entrambi ad alta resistenza agli agenti atmosferici, ai raggi u.v. e all'azione meccanica delle scarpe chiodate, antisdrucciolo, antiriflesso, in ragione di 2,20 kg/m²; spessore totale: - 12 mm	m²	57,34 €	45,33 €	6,19%
LOM251.1U.07.070.0080.b	Manto superiore sintetico drenante per pista e pedane di atletica leggera, realizzato a freddo per colata di granuli di terpolimero (EPDM) di colore nero, a curva granulometrica predeterminata, e prepolimero poliuretanico monocomponente come legante, con posa in opera effettuata con macchina vibrofinitrice-lisciatrice speciale, compresa la mano di primer poliuretanico per l'ancoraggio al sottofondo bituminoso, data a spruzzo od a rullo, in ragione di 0,200 kg/m²; esecuzione dello strato superficiale di usura di colore rosso, eseguito mediante spruzzatura con speciale macchina spruzzatrice, di una miscela di resina poliuretanica colorata nella massa, e granuli di terpolimero (EPDM) di colore rosso, di adeguata granulometria, entrambi ad alta resistenza agli agenti atmosferici, ai raggi u.v. e all'azione meccanica delle scarpe chiodate, antisdrucciolo, antiriflesso, in ragione di 2,20 kg/m²; spessore totale: - 14 mm	m²	65,06 €	51,43 €	5,46%
LOM251.1U.07.070.0090.a	Manto superiore sintetico drenante per pista e pedane di atletica leggera, realizzato a freddo per colata di granuli di terpolimero (EPDM) di colore rosso, a curva granulometrica predeterminata, e prepolimero poliuretanico monocomponente come legante, con posa in opera effettuata con macchina vibrofinitrice-lisciatrice speciale, compresa la mano di primer poliuretanico per l'ancoraggio al sottofondo bituminoso, data a spruzzo od a rullo, in ragione di 0,200 kg/m²; esecuzione dello strato superficiale di usura di colore rosso, eseguito mediante spruzzatura con speciale macchina spruzzatrice, di una miscela di resina poliuretanica colorata nella massa, e granuli di terpolimero (EPDM) di colore rosso, di adeguata granulometria, entrambi ad alta resistenza agli agenti atmosferici, ai raggi u.v. e all'azione meccanica delle scarpe chiodate, antisdrucciolo, antiriflesso, in ragione di 2,20 kg/m²; spessore totale: - 12 mm	m²	73,10 €	57,79 €	4,85%
LOM251.1U.07.070.0090.b	Manto superiore sintetico drenante per pista e pedane di atletica leggera, realizzato a freddo per colata di granuli di terpolimero (EPDM) di colore rosso, a curva granulometrica predeterminata, e prepolimero poliuretanico monocomponente come legante, con posa in opera effettuata con macchina vibrofinitrice-lisciatrice speciale, compresa la mano di primer poliuretanico per l'ancoraggio al sottofondo bituminoso, data a spruzzo od a rullo, in ragione di 0,200 kg/m²; esecuzione dello strato superficiale di usura di colore rosso, eseguito mediante spruzzatura con speciale macchina spruzzatrice, di una miscela di resina poliuretanica colorata nella massa, e granuli di terpolimero (EPDM) di colore rosso, di adeguata granulometria, entrambi ad alta resistenza agli agenti atmosferici, ai raggi u.v. e all'azione meccanica delle scarpe chiodate, antisdrucciolo, antiriflesso, in ragione di 2,20 kg/m²; spessore totale: - 14 mm	m²	84,05 €	66,44 €	4,22%
LOM251.1U.07.080	PAVIMENTI SPORTIVI IN ERBA SINTETICA				

Codice	Declaratoria	U. M.	Prezzo	Importo senza S.G. e U.I.	Rapporto R.U.
LOM251.1U.07.080.0070.a	Speciale supporto soffice (base elastica) da posare tra il sottofondo e l'erba sintetica , realizzata in tessuto non tessuto in fibra 100% poliestere, fornito in rotoli, peso 600÷800 gr/m²; inclusa assistenza muraria; tipo: - 600 gr/m²	m²	4,19 €	3,31 €	32,62%
LOM251.1U.07.080.0070.b	Speciale supporto soffice (base elastica) da posare tra il sottofondo e l'erba sintetica , realizzata in tessuto non tessuto in fibra 100% poliestere, fornito in rotoli, peso 600÷800 gr/m²; inclusa assistenza muraria; tipo: - 800 gr/m²	m²	5,15 €	4,07 €	26,56%
LOM251.1U.07.080.0080.a	Sottomanto elastico (base elastica) da posare tra il sottofondo e l'erba sintetica , costituito da elastomeri riciclati, puliti e legante poliuretano, drenante, stabile, imputrescibile e riutilizzabile; inclusa assistenza muraria; spessore: - 8 mm; peso 5,5 kg/m²	m²	12,65 €	10,00 €	19,38%
LOM251.1U.07.080.0080.b	Sottomanto elastico (base elastica) da posare tra il sottofondo e l'erba sintetica , costituito da elastomeri riciclati, puliti e legante poliuretano, drenante, stabile, imputrescibile e riutilizzabile; inclusa assistenza muraria; spessore: - 10 mm; peso 7 kg/m²	m²	15,60 €	12,33 €	17,47%
LOM251.1U.07.080.0090	Sabbiatura e spazzolatura del campo da calcetto in erba sintetica, con l'apporto di circa 50/60 qł di sabbia quarzifera per il giusto intasamento.	m²	0,72 €	0,57 €	68,91%
LOM251.1U.07.080.0100	Spazzolatura del campo da calcetto in erba sintetica, per il ripristino della quota di sabbia quarzifera.	m²	0,61 €	0,48 €	72,01%
LOM251.1U.07.100	SEGNATURE AREE GIOCO				
LOM251.1U.07.100.0010	Segnatura delle aree gioco realizzata mediante spruzzatura di vernici sintetiche ad alta resistenza all'usura, previa mano di primer di ancoraggio; utilizzabile per tutti i campi gioco.	m	8,08 €	6,39 €	74,14%
LOM251.1U.07.100.0040	Rigatura per pavimenti in erba sintetica realizzata mediante intaglio, asporto del tessuto verde, inserimento della riga colorata, incollaggio su banda di tessuto polipropilenico, di colore giallo o bianco.	m	11,84 €	9,36 €	73,34%
LOM251.1U.07.150	PAVIMENTI E RIVESTIMENTI PER PISCINE				
LOM251.1U.07.150.0040.a	Pavimento di piscine in piastrelle di gres fine porcellanato non smaltato in tinta unita con rilievi geometrici, superficie lavorata con disegni a rombi/triangoli simmetrici, spessore 7,8 mm, posato con adesivo, esclusa la preparazione del sottofondo; comprese assistenze murarie; per pavimenti antidrucciolo di camminamenti sia a piedi calzati che a piedi nudi; con piastrelle: - 12,5 x 25 cm, colori chiari	m²	54,66 €	43,21 €	44,32%
LOM251.1U.07.150.0040.b	Pavimento di piscine in piastrelle di gres fine porcellanato non smaltato in tinta unita con rilievi geometrici, superficie lavorata con disegni a rombi/triangoli simmetrici, spessore 7,8 mm, posato con adesivo, esclusa la preparazione del sottofondo; comprese assistenze murarie; per pavimenti antidrucciolo di camminamenti sia a piedi calzati che a piedi nudi; con piastrelle: - 12,5 x 25 cm, colori forti	m²	61,69 €	48,77 €	39,27%
LOM251.1U.07.150.0050.a	Pavimento di piscine in piastrelle di gres fine porcellanato non smaltato in tinta unita con rilievi geometrici, superficie lavorata con disegni a linee interrotte simmetriche, spessore 7,8 mm, posato con adesivo, esclusa la preparazione del sottofondo; comprese assistenze murarie; per pavimenti antidrucciolo di camminamenti sia a piedi calzati che a piedi nudi; con piastrelle: - 12,5 x 25 cm, colori chiari	m²	58,10 €	45,93 €	41,70%
LOM251.1U.07.150.0050.b	Pavimento di piscine in piastrelle di gres fine porcellanato non smaltato in tinta unita con rilievi geometrici, superficie lavorata con disegni a linee interrotte simmetriche, spessore 7,8 mm, posato con adesivo, esclusa la preparazione del sottofondo; comprese assistenze murarie; per pavimenti antidrucciolo di camminamenti sia a piedi calzati che a piedi nudi; con piastrelle: - 12,5 x 25 cm, colori forti	m²	63,53 €	50,22 €	38,13%
LOM251.1U.07.180	ACCESSORI PER PISCINE				
LOM251.1U.07.180.0040	Angolare portagriglie in PVC superficie liscia per l'appoggio e contenimento della griglia, zigrinata nel risvolto esterno in vista, dimensioni 2,5 cm di appoggio, 2,5 cm di altezza e 1,5 cm di risvolto esterno superiore; in opera.	m	9,95 €	7,87 €	30,15%
LOM251.1U.08	ARMAMENTO TRANVIARIO				
LOM251.1U.08.005	DEMOLIZIONE BINARI				
LOM251.1U.08.005.0010	Demolizione binario su ballast. Nella demolizione del binario su ballast sono incluse le seguenti attività: a) pulizia e tagli delle rotaie con fiamma ossipropionica nella misura indicata dalla D.L. o disfacimento delle giunzioni a stecca; b) strappo fuoriterra del binario da demolire per mezzo di binde o altre idonee attrezzature; c) disarmo delle traverse di armamento di qualsiasi tipo esse siano e delle eventuali traverse di interbinario; d) rimozione delle vecchie rotaie, pulizia completa delle stesse e delle traverse da terra, mattonelle, bitumati od altro, e di tutti i materiali d'armamento, stecche di giunzione comprese, loro accatastamento in posizione idonea, secondo le prescrizioni della D.L. per il loro successivo carico su mezzi di trasporto; e) carico, trasporto e scarico nella località indicata dalla D.L. delle rotaie, delle traverse e di tutti i materiali di armamento, pulizia del cantiere. Escluso: - la rimozione del vecchio ballast ed il relativo e smaltimento; - gli oneri di smaltimento delle traverse; - la rimozione della pavimentazione bituminosa ed il relativo smaltimento.	m	61,37 €	48,51 €	54,66%
LOM251.1U.08.010	REALIZZAZIONE BINARI				

Codice	Declaratoria	U. M.	Prezzo	Importo senza S.G. e U.I.	Rapporto R.U.
LOM251.1U.08.010.0010	Realizzazione binario su ballast in rettilineo in sede propria o promiscua con rotaia a gola 62R1 con attacco indiretto su traverse in legno (lunghezza 2,30 m) posate con passo 75 cm per qualunque lunghezza di lavoro in ciascuna fase operativa. Il lavoro è comprensivo delle seguenti operazioni: 1) assemblaggio e armamento del nuovo binario; 2) posa del nuovo binario; 3) trasporto del pietrisco; 4) livellamento, allineamento, rinalzo con caricatore e con macchina livellatrice automatica; 5) finiture del binario; 6) fornitura e posa di pietrisco e di tutti i materiali di armamento quali: traverse, piastre, sottopieastre, caviglie, chiavardini, rotaie, saldatura alluminotermica, ecc.. Escluso: - scavo del cassonetto, trasporto in discarica e smaltimento delle terre di risulta o ballast e rullatura del fondo scavo; - tutte le opere legate disfacimento e smaltimento della vecchia pavimentazione in asfalto/masselli e successiva ricostruzione sopra la nuova sede tranviaria; - la fornitura e posa dei materiali di protezione delle rotaie e degli organi d'attacco (mattoncini controrotaia nel caso di pavimentazione in masselli/feltro di lana di roccia nel caso di pavimentazione stradale in asfalto).	m	770,05 €	608,74 €	15,52%
LOM251.1U.08.010.0020	Realizzazione binario su ballast in curva con raggio R>50 metri in sede propria o promiscua con rotaia a gola 62R1 con attacco indiretto su traverse in legno (lunghezza 2,30 m) posate con passo 75 cm per qualunque lunghezza di lavoro in ciascuna fase operativa. Il lavoro è comprensivo delle seguenti operazioni: 1) assemblaggio e armamento del nuovo binario; 2) posa del nuovo binario; 3) trasporto del pietrisco; 4) livellamento, allineamento, rinalzo con caricatore e con macchina livellatrice automatica; 5) finiture del binario; 6) fornitura e posa di pietrisco e di tutti i materiali di armamento quali: traverse, piastre, sottopieastre, caviglie, chiavardini, rotaie, saldatura alluminotermica, ecc.. 7) curvatura rotaie. Escluso: - scavo del cassonetto, trasporto in discarica e smaltimento delle terre di risulta o ballast e rullatura del fondo scavo; - tutte le opere legate disfacimento e smaltimento della vecchia pavimentazione in asfalto/masselli e successiva ricostruzione sopra la nuova sede tranviaria; - la fornitura e posa dei materiali di protezione delle rotaie e degli organi d'attacco (mattoncini controrotaia nel caso di pavimentazione in masselli/feltro di lana di roccia nel caso di pavimentazione stradale in asfalto).	m	842,66 €	666,13 €	14,17%
LOM251.1U.08.010.0030	Realizzazione binario su ballast in curva con raggio R<50 metri in sede propria o promiscua con rotaia a gola 62R1 con attacco indiretto su traverse in legno (lunghezza 2,30 m) posate con passo 70 cm per qualunque lunghezza di lavoro in ciascuna fase operativa. Il lavoro è comprensivo delle seguenti operazioni: 1) assemblaggio e armamento del nuovo binario; 2) posa del nuovo binario; 3) trasporto del pietrisco; 4) livellamento, allineamento, rinalzo con caricatore e con macchina livellatrice automatica; 5) finiture del binario; 6) fornitura e posa di pietrisco e di tutti i materiali di armamento quali: traverse, piastre, sottopieastre, caviglie, chiavardini, rotaie, saldatura alluminotermica, ecc.. 7) curvatura rotaie. Escluso: - scavo del cassonetto, trasporto in discarica e smaltimento delle terre di risulta o ballast e rullatura del fondo scavo; - tutte le opere legate disfacimento e smaltimento della vecchia pavimentazione in asfalto/masselli e successiva ricostruzione sopra la nuova sede tranviaria; - la fornitura e posa dei materiali di protezione delle rotaie e degli organi d'attacco (mattoncini controrotaia nel caso di pavimentazione in masselli/feltro di lana di roccia nel caso di pavimentazione stradale in asfalto).	m	862,39 €	681,73 €	13,85%
LOM251.1U.08.010.0040	Realizzazione binario su ballast in rettilineo in sede propria non pavimentata con rotaia 50E5 con attacco elastico su traversa in CAP tipo FSV 35 (lunghezza 2.30 m) per qualunque lunghezza di lavoro in ciascuna fase operativa. Il lavoro è comprensivo delle seguenti operazioni: 1) assemblaggio e armamento del nuovo binario; 2) posa del nuovo binario; 3) trasporto del pietrisco; 4) livellamento, allineamento, rinalzo con caricatore e con macchina livellatrice automatica; 5) finiture del binario; 6) fornitura e posa di pietrisco e di tutti i materiali di armamento quali: traverse, piastra sottorotaia Zw 787a/135, rampone elastico tipo Sk14/92, adattatore centrale di scartamento, adattatore laterale di scartamento, caviglia Ss 25 con rondella Uls 7, tassello in polietilene Sdu 9, rotaie, saldatura alluminotermica, ecc.. Escluso: - scavo del cassonetto, trasporto in discarica e smaltimento delle terre di risulta o ballast e rullatura del fondo scavo; - tutte le opere legate al disfacimento e smaltimento della vecchia pavimentazione in asfalto/masselli e successiva ricostruzione sopra la nuova sede tranviaria; - la fornitura e posa dei materiali di protezione delle rotaie e degli organi d'attacco (mattoncini controrotaia nel caso di pavimentazione in masselli/feltro di lana di roccia nel caso di pavimentazione stradale in asfalto).	m	523,66 €	413,96 €	22,81%

Codice	Declaratoria	U. M.	Prezzo	Importo senza S.G. e U.I.	Rapporto R.U.
LOM251.1U.08.010.0050	Realizzazione di binario su ballast in rettilineo in sede propria riservata con rotaia a gola 62R1 con attacco elastico su traverse in CAP tipo FSV 35 (lunghezza 2,30 m) posate con passo 75 cm vestita comprensiva di tutti gli organi di attacco di 1° e 2° per qualunque lunghezza di lavoro in ciascuna fase operativa. Il lavoro è comprensivo delle seguenti operazioni: 1) assemblaggio e armamento del nuovo binario; 2) posa del nuovo binario; 3) trasporto del pietrisco; 4) livellamento, allineamento, rinalzo con caricatore e con macchina livellatrice automatica; 5) finiture del binario; 6) fornitura e posa di pietrisco e di tutti i materiali di armamento quali: traverse, piastra sottorotaia Zw 700-60/178x170, rampone elastico tipo Skl14, adattatore centrale di scartamento, adattatore laterale di scartamento, caviglia Ss 25 con rondella Uls 7, tassello in polietilene Sdu 9, rotaie, saldatura alluminotermica, ecc.. Escluso : - scavo del cassonetto, trasporto in discarica e smaltimento delle terre di risulta o ballast e rullatura del fondo scavo; - tutte le opere legate al disfacimento e smaltimento della vecchia pavimentazione in asfalto/masselli e successiva ricostruzione sopra la nuova sede tranviaria; - la fornitura e posa dei materiali di protezione delle rotaie e degli organi d'attacco (mattoncini controrotaia nel caso di pavimentazione in masselli/feltro di lana di roccia nel caso di pavimentazione stradale in asfalto).	m	594,57 €	470,02 €	20,10%
LOM251.1U.08.010.0060	Realizzazione di binario su ballast in curva con raggio R>50 metri in sede propria non pavimentata con rotaia a gola 62R1 con attacco elastico su traverse in CAP tipo FSV 35 (lunghezza 2,30 m) posate con passo 75 cm vestita comprensiva di tutti gli organi di attacco di 1° e 2° per qualunque lunghezza di lavoro in ciascuna fase operativa. Il lavoro è comprensivo delle seguenti operazioni: 1) assemblaggio e armamento del nuovo binario; 2) posa del nuovo binario; 3) trasporto del pietrisco; 4) livellamento, allineamento, rinalzo con caricatore e con macchina livellatrice automatica; 5) finiture del binario; 6) fornitura e posa di pietrisco e di tutti i materiali di armamento quali: traverse, piastra sottorotaia Zw 700-60/178x170, rampone elastico tipo Skl14, adattatore centrale di scartamento, adattatore laterale di scartamento, caviglia Ss 25 con rondella Uls 7, tassello in polietilene Sdu 9, rotaie, saldatura alluminotermica, ecc.. 7) curvatura rotaie. Escluso : - scavo del cassonetto, trasporto in discarica e smaltimento delle terre di risulta o ballast e rullatura del fondo scavo; - tutte le opere legate al disfacimento e smaltimento della vecchia pavimentazione in asfalto/masselli e successiva ricostruzione sopra la nuova sede tranviaria; - la fornitura e posa dei materiali di protezione delle rotaie e degli organi d'attacco (mattoncini controrotaia nel caso di pavimentazione in masselli/feltro di lana di roccia nel caso di pavimentazione stradale in asfalto).	m	667,18 €	527,42 €	17,91%
LOM251.1U.08.010.0070	Realizzazione di binario su ballast in curva con raggio R<50 metri in sede propria non pavimentata con rotaia a gola 62R1 con attacco elastico su traverse in CAP tipo FSV 35 (lunghezza 2,30 m) posate con passo 70 cm vestita comprensiva di tutti gli organi di attacco di 1° e 2° relativo per qualunque lunghezza di lavoro in ciascuna fase operativa. Il lavoro è comprensivo delle seguenti operazioni: 1) assemblaggio e armamento del nuovo binario; 2) posa del nuovo binario; 3) trasporto del pietrisco; 4) livellamento, allineamento, rinalzo con caricatore e con macchina livellatrice automatica; 5) finiture del binario; 6) fornitura e posa di pietrisco e di tutti i materiali di armamento quali: traverse, piastra sottorotaia Zw 700-60/178x170, rampone elastico tipo Skl14, adattatore centrale di scartamento, adattatore laterale di scartamento, caviglia Ss 25 con rondella Uls 7, tassello in polietilene Sdu 9, rotaie, saldatura alluminotermica, ecc.. 7) curvatura rotaie. Escluso : - scavo del cassonetto, trasporto in discarica e smaltimento delle terre di risulta o ballast e rullatura del fondo scavo; - tutte le opere legate al disfacimento e smaltimento della vecchia pavimentazione in asfalto/masselli e successiva ricostruzione sopra la nuova sede tranviaria; - la fornitura e posa dei materiali di protezione delle rotaie e degli organi d'attacco (mattoncini controrotaia nel caso di pavimentazione in masselli/feltro di lana di roccia nel caso di pavimentazione stradale in asfalto).	m	674,55 €	533,24 €	17,72%

Codice	Declaratoria	U. M.	Prezzo	Importo senza S.G. e U.I.	Rapporto R.U.
LOM251.1U.08.010.0080	Realizzazione di binario con armamento "tipo Milano" in rettilineo con rotaia 62R1 su platea in c.a. già predisposta per qualunque lunghezza di lavoro in ciascuna fase operativa. Il lavoro è comprensivo delle seguenti operazioni: - posizionamento delle rotaie secondo il tracciato plano-altimetrico e corretto scartamento; - posizionamento delle piastre con passo 0.75 m e loro fissaggio alle rotaie, con interposizione di piastra sottorotaia, mediante piastrelle di stringimento idoneo chiavardino e rondella; - allineamento e livellamento delle rotaie; - rasatura della superficie superiore della platea di calcestruzzo nell'area di posa delle nuove piastre; - foratura della platea di calcestruzzo mediante trapano per la formazione di 4 fori per ogni piastra; - pulitura e soffiatura dei fori per l'asportazione di ogni residuo di foratura, verifica dell'esatta profondità del foro in funzione del bullone da fissare; - fissaggio dei bulloni mediante apposita fiala di resina inserita nel foro della platea cementizia, avvitamento del relativo dado, con interposizione di idonea rondella; - spalmaggio mediante resina epossidica della zona interessata al cuscinetto di malta di resina; - impasto della confezione predosata di sabbia di quarzo e resina e inserimento pressato di detto composto nella zona sottostante le piastre; - definitivo posizionamento e serraggio dei bulloni con l'ausilio di macchina incavigliatrice. - Detto posizionamento deve essere effettuato curando in maniera particolare il livello e l'allineamento delle rotaie, nonché l'esatto scartamento; Il seguente articolo comprende la fornitura e posa in opera del massello di sabbia e quarzo con resina, sottorotaia in gomma, di tutto il materiale minuto di armamento, di piastre di attacco per rotaie, barre di attacco della piastra alla piattaforma e fiale di resina per il relativo fissaggio, rotaie e saldature alluminotermiche. Escluso: - opere civili per formazione della platea in c.a. e relativo materassino antivibrante; - lo scavo del cassonetto, smaltimento delle terre di risulta o ballast e rullatura del sottofondo; - tutte le opere legate disfacimento e smaltimento della vecchia pavimentazione in asfalto/masselli e successiva ricostruzione sopra la nuova sede tranviaria; - la fornitura e posa dei materiali di protezione delle rotaie e degli organi d'attacco (mattoncini controrotaia nel caso di pavimentazione in masselli/ feltro di lana di roccia nel caso di pavimentazione stradale in asfalto). - la fornitura e posa in opera di materassino antivibranti.	m	932,49 €	737,15 €	24,36%
LOM251.1U.08.010.0090	Realizzazione di binario con armamento "tipo Milano" in curva con rotaia 62R1 su platea in c.a. già predisposta per qualunque lunghezza di lavoro in ciascuna fase operativa. Il lavoro è comprensivo delle seguenti operazioni: - posizionamento delle rotaie secondo il tracciato plano-altimetrico e corretto scartamento; - posizionamento delle piastre con passo 0.75 m e loro fissaggio alle rotaie, con interposizione di piastra sottorotaia, mediante piastrelle di stringimento idoneo chiavardino e rondella; - allineamento e livellamento delle rotaie; - rasatura della superficie superiore della platea di calcestruzzo nell'area di posa delle nuove piastre; - foratura della platea di calcestruzzo mediante trapano per la formazione di 4 fori per ogni piastra; - pulitura e soffiatura dei fori per l'asportazione di ogni residuo di foratura, verifica dell'esatta profondità del foro in funzione del bullone da fissare; - fissaggio dei bulloni mediante apposita fiala di resina inserita nel foro della platea cementizia, avvitamento del relativo dado, con interposizione di idonea rondella; - spalmaggio mediante resina epossidica della zona interessata al cuscinetto di malta di resina; - impasto della confezione predosata di sabbia di quarzo e resina e inserimento pressato di detto composto nella zona sottostante le piastre; - definitivo posizionamento e serraggio dei bulloni con l'ausilio di macchina incavigliatrice. - Detto posizionamento deve essere effettuato curando in maniera particolare il livello e l'allineamento delle rotaie, nonché l'esatto scartamento; Il seguente articolo comprende la fornitura e posa in opera del massello di sabbia e quarzo con resina, sottorotaia in gomma, di tutto il materiale minuto di armamento, di piastre di attacco per rotaie, barre di attacco della piastra alla piattaforma e fiale di resina per il relativo fissaggio, rotaie e saldature alluminotermiche e curvatura rotaie. Escluso: - opere civili per formazione della platea in c.a. e relativo materassino antivibrante; - lo scavo del cassonetto, smaltimento delle terre di risulta o ballast e rullatura del sottofondo; - tutte le opere legate disfacimento e smaltimento della vecchia pavimentazione in asfalto/masselli e successiva ricostruzione sopra la nuova sede tranviaria; - la fornitura e posa dei materiali di protezione delle rotaie e degli organi d'attacco (mattoncini controrotaia nel caso di pavimentazione in masselli/ feltro di lana di roccia nel caso di pavimentazione stradale in asfalto). - la fornitura e posa in opera di materassino antivibranti.	m	1.005,09 €	794,54 €	22,60%
LOM251.1U.08.010.0100	Realizzazione di binario in rettilineo con rotaia 62R1 su platea in c.a. a massa flottante con sistema di posa "top down" su attacchi elastici antivibranti. Il lavoro è comprensivo della formazione e posa di binario con sistema "top down" su attacchi elastici antivibranti posati con passo 75 cm tramite portalini in acciaio a sostegno delle rotaie e compreso il loro posizionamento di precisione nelle tre direzioni x/y/z (longitudinale, trasversale al binario ed in quota) prima del getto della platea. Il presente articolo comprende la fornitura e posa delle rotaie, fornitura e posa di tutti gli organi di attacco, delle saldature alluminotermiche e nolo dei portalini in acciaio a sostegno delle rotaie. Escluso: - tutte le opere civili legate alla formazione della platea; - tutte le opere legate alla pavimentazione stradale disfacimento e smaltimento della vecchia pavimentazione in asfalto/masselli e successiva ricostruzione sopra la nuova sede tranviaria. - smaltimento del ballast; - la fornitura e posa dei materiali di protezione delle rotaie e degli organi d'attacco (mattoncini controrotaia nel caso di pavimentazione in masselli/ feltro di lana di roccia nel caso di pavimentazione stradale in asfalto). - la fornitura e posa in opera di materassino antivibranti.	m	435,09 €	343,94 €	19,10%
LOM251.1U.09	TRAZIONE ELETTRICA				
LOM251.1U.09.010	GANCI PER LINEA TE				

Codice	Declaratoria	U. M.	Prezzo	Importo senza S.G. e U.I.	Rapporto R.U.
LOM251.1U.08.010.0110	Realizzazione di binario in curva con rotaia 62R1 su platea in c.a. a massa flottante con sistema di posa "top down" su attacchi elastici antivibranti. Il lavoro è comprensivo della formazione e posa di binario con sistema "top down" su attacchi elastici antivibranti posati con passo 75 cm tramite portalini in acciaio a sostegno delle rotaie e compreso il loro posizionamento di precisione nelle tre direzioni x/y/z (longitudinale, trasversale al binario ed in quota) prima del getto della platea. Il presente articolo comprende la fornitura e posa delle rotaie, fornitura e posa di tutti gli organi di attacco, delle saldature alluminotermiche, curvatura rotaie e nolo dei portalini in acciaio a sostegno delle rotaie. Escluso: - tutte le opere civili legate alla formazione della platea; - tutte le opere legate alla pavimentazione stradale disfacimento e smaltimento della vecchia pavimentazione in asfalto/masselli e successiva ricostruzione sopra la nuova sede tranviaria. - smaltimento del ballast; - la fornitura e posa dei materiali di protezione delle rotaie e degli organi d'attacco (mattoncini controrotaia nel caso di pavimentazione in masselli/ feltro di lana di roccia nel caso di pavimentazione stradale in asfalto). - la fornitura e posa in opera di materassino antivibranti.	m	507,70 €	401,34 €	16,36%
LOM251.1U.09.010.0005	Rimozione palo per linea TE, serie M. Il lavoro è comprensivo di tutte le attrezzature occorrenti e dei mezzi di sollevamento per il lavoro degli operai in quota, compreso il carico, trasporto e scarico dei materiali rimossi nelle località indicate dalla D.L. Sono escluse tutte le opere legate alla posa e fornitura di materiali vari connessi all'ancoraggio della linea TE rimanente.	cad	222,37 €	175,79 €	64,00%
LOM251.1U.09.010.0010	Fornitura e posa di gancio per linea TE, per qualunque altezza di lavoro. Il lavoro è comprensivo della fornitura del gancio, della resina per il fissaggio e dei mezzi di sollevamento per il lavoro degli operai in quota. Sono escluse tutte le opere legate alla rimozione di precedenti ganci e relative sistemazioni superficiali della facciata dello stabile (disfacimento e smaltimento della facciata di qualunque rifinitura superficiale e successiva ricostruzione).	cad	121,09 €	95,72 €	19,94%
LOM251.1U.09.020	PALI PER LINEA TE				
LOM251.1U.09.020.0010.a	Fornitura e posa di palo rastremato per linee di contatto serie M. Il lavoro è comprensivo della fornitura del palo e dei mezzi di sollevamento. Sono escluse tutte le opere legate alla realizzazione di fondazioni e relative sistemazioni superficiali (disfacimento e smaltimento della vecchia pavimentazione in terra/asfalto e successiva ricostruzione). Tipo palo: - M28 (saldato)	cad	1.370,99 €	1.083,79 €	6,12%
LOM251.1U.09.020.0010.b	Fornitura e posa di palo rastremato per linee di contatto serie M. Il lavoro è comprensivo della fornitura del palo e dei mezzi di sollevamento. Sono escluse tutte le opere legate alla realizzazione di fondazioni e relative sistemazioni superficiali (disfacimento e smaltimento della vecchia pavimentazione in terra/asfalto e successiva ricostruzione). Tipo palo: - M29a (saldato)	cad	1.458,15 €	1.152,69 €	5,75%
LOM251.1U.09.020.0010.c	Fornitura e posa di palo rastremato per linee di contatto serie M. Il lavoro è comprensivo della fornitura del palo e dei mezzi di sollevamento. Sono escluse tutte le opere legate alla realizzazione di fondazioni e relative sistemazioni superficiali (disfacimento e smaltimento della vecchia pavimentazione in terra/asfalto e successiva ricostruzione). Tipo palo: - M30a (saldato)	cad	1.721,90 €	1.361,19 €	4,87%
LOM251.1U.09.020.0010.d	Fornitura e posa di palo rastremato per linee di contatto serie M. Il lavoro è comprensivo della fornitura del palo e dei mezzi di sollevamento. Sono escluse tutte le opere legate alla realizzazione di fondazioni e relative sistemazioni superficiali (disfacimento e smaltimento della vecchia pavimentazione in terra/asfalto e successiva ricostruzione). Tipo palo: - M30b (saldato)	cad	1.880,35 €	1.486,44 €	4,46%
LOM251.1U.09.020.0010.e	Fornitura e posa di palo rastremato per linee di contatto serie M. Il lavoro è comprensivo della fornitura del palo e dei mezzi di sollevamento. Sono escluse tutte le opere legate alla realizzazione di fondazioni e relative sistemazioni superficiali (disfacimento e smaltimento della vecchia pavimentazione in terra/asfalto e successiva ricostruzione). Tipo palo: - M30c (saldato)	cad	1.737,30 €	1.373,36 €	4,83%
LOM251.1U.09.020.0010.f	Fornitura e posa di palo rastremato per linee di contatto serie M. Il lavoro è comprensivo della fornitura del palo e dei mezzi di sollevamento. Sono escluse tutte le opere legate alla realizzazione di fondazioni e relative sistemazioni superficiali (disfacimento e smaltimento della vecchia pavimentazione in terra/asfalto e successiva ricostruzione). Tipo palo: - M31	cad	2.390,77 €	1.889,94 €	3,51%
LOM251.1U.09.020.0010.g	Fornitura e posa di palo rastremato per linee di contatto serie M. Il lavoro è comprensivo della fornitura del palo e dei mezzi di sollevamento. Sono escluse tutte le opere legate alla realizzazione di fondazioni e relative sistemazioni superficiali (disfacimento e smaltimento della vecchia pavimentazione in terra/asfalto e successiva ricostruzione). Tipo palo: - M31b	cad	2.141,84 €	1.693,15 €	3,92%
LOM251.1U.09.020.0010.h	Fornitura e posa di palo rastremato per linee di contatto serie M. Il lavoro è comprensivo della fornitura del palo e dei mezzi di sollevamento. Sono escluse tutte le opere legate alla realizzazione di fondazioni e relative sistemazioni superficiali (disfacimento e smaltimento della vecchia pavimentazione in terra/asfalto e successiva ricostruzione). Tipo palo: - M32	cad	4.188,51 €	3.311,08 €	2,00%
LOM251.1U.09.030	SOSPENSIONI				

Codice	Declaratoria	U. M.	Prezzo	Importo senza S.G. e U.I.	Rapporto R.U.
LOM251.1U.09.030.0010.a	Realizzazione di sospensione linea TE a tiranteria trasversale ancorata a pali (esclusi) in rettilineo, in sede propria o promiscua, per qualunque lunghezza di lavoro in ciascuna fase operativa. Il lavoro è comprensivo della fornitura e posa di tutti i materiali per realizzare una sospensione con tirante trasversale con lunghezza fino a 20 m, per binario singolo o doppio, compreso i mezzi di sollevamento per il lavoro in quota degli operai. Sono escluse tutte le opere legate alla fornitura e posa dei pali. - binario singolo	cad	1.015,19 €	802,52 €	49,33%
LOM251.1U.09.030.0010.b	Realizzazione di sospensione linea TE a tiranteria trasversale ancorata a pali (esclusi) in rettilineo, in sede propria o promiscua, per qualunque lunghezza di lavoro in ciascuna fase operativa. Il lavoro è comprensivo della fornitura e posa di tutti i materiali per realizzare una sospensione con tirante trasversale con lunghezza fino a 20 m, per binario singolo o doppio, compreso i mezzi di sollevamento per il lavoro in quota degli operai. Sono escluse tutte le opere legate alla fornitura e posa dei pali. - binario doppio	cad	1.277,13 €	1.009,59 €	47,05%
LOM251.1U.09.030.0020.a	Realizzazione di sospensione linea TE a tiranteria trasversale ancorata a ganci (esclusi) in rettilineo, in sede propria o promiscua, per qualunque lunghezza di lavoro in ciascuna fase operativa. Il lavoro è comprensivo della fornitura e posa di tutti i materiali per realizzare una sospensione con tirante trasversale con lunghezza fino a 20 m, per binario singolo o doppio, compreso i mezzi di sollevamento per il lavoro in quota degli operai. Sono escluse tutte le opere legate alla fornitura e posa dei ganci. - binario singolo	cad	948,68 €	749,94 €	52,78%
LOM251.1U.09.030.0020.b	Realizzazione di sospensione linea TE a tiranteria trasversale ancorata a ganci (esclusi) in rettilineo, in sede propria o promiscua, per qualunque lunghezza di lavoro in ciascuna fase operativa. Il lavoro è comprensivo della fornitura e posa di tutti i materiali per realizzare una sospensione con tirante trasversale con lunghezza fino a 20 m, per binario singolo o doppio, compreso i mezzi di sollevamento per il lavoro in quota degli operai. Sono escluse tutte le opere legate alla fornitura e posa dei ganci. - binario doppio	cad	1.210,63 €	957,02 €	49,63%
LOM251.1U.09.030.0050.a	Realizzazione di sospensione linea TE con mensola ancorata a palo (escluso) in rettilineo, in sede propria o promiscua, per qualunque lunghezza di lavoro in ciascuna fase operativa. Il lavoro è comprensivo della fornitura e posa di tutti i materiali per realizzare una sospensione con mensola L. 3,60/6,20 m per binario singolo o doppio, compreso i mezzi di sollevamento per il lavoro in quota degli operai. Sono escluse tutte le opere legate alla fornitura e posa dei pali. - binario singolo - mensola L. 3,60 m	cad	1.351,24 €	1.068,17 €	37,06%
LOM251.1U.09.030.0050.b	Realizzazione di sospensione linea TE con mensola ancorata a palo (escluso) in rettilineo, in sede propria o promiscua, per qualunque lunghezza di lavoro in ciascuna fase operativa. Il lavoro è comprensivo della fornitura e posa di tutti i materiali per realizzare una sospensione con mensola L. 3,60/6,20 m per binario singolo o doppio, compreso i mezzi di sollevamento per il lavoro in quota degli operai. Sono escluse tutte le opere legate alla fornitura e posa dei pali. - binario doppio - mensola L. 6,20 m	cad	1.629,75 €	1.288,34 €	30,72%
LOM251.1U.10	OPERE ACQUEDOTTO				
LOM251.1U.10.030	VALVOLE				
LOM251.1U.09.030.0070	Realizzazione di ancoraggi della linea di trazione elettrica, per consentire l'amarro della linea TE rimanente in opera, per qualunque lunghezza di lavoro in ciascuna fase operativa. Il lavoro è comprensivo della fornitura e posa di tutti i materiali per realizzare l'ancoraggio, compreso i mezzi di sollevamento per il lavoro in quota degli operai. Sono escluse tutte le opere legate alla fornitura e posa dei pali connessi all'ancoraggio della linea TE rimanente.	cad	133,75 €	105,73 €	46,80%
LOM251.1U.10.040	IDRANTI SOTTOSUOLO				
LOM251.1U.10.040.0010	Fornitura e posa in opera di idrante sottosuolo completo tipo Milano, comprensivo di valvola DN 80 , asta di manovra e accessori	cad	534,93 €	422,87 €	6,99%
LOM251.1U.10.050	MESSA IN ESERCIZIO				
LOM251.1U.10.050.0010	Opere preliminari per la messa in esercizio delle condotte - lavaggio della condotta, prova di tenuta idraulica, collaudo dei meccanismi delle valvole, analisi chimica e microbiologica per messa in esercizio delle condotte (pacchetto analitico compreso di: - Prelievo effettuato dal nostro personale, Materiale per prelievo, Analisi parametri microbiologici, Analisi parametri chimico fisici, Analisi metalli e Refertazione.	cm x ml	0,61 €	0,48 €	62,36%
LOM251.1U.10.050.0020	Fornitura e posa in opera di idrante sottosuolo completo DN125, compreso di saracinesca DN150, asta di manovra e accessori	cad	859,03 €	679,08 €	5,37%
LOM251.1U.10.060	IMPATTO PER COLLEGAMENTO NUOVA LINEA RETE ESISTENTE				
LOM251.1U.10.060.0010	Impatto su tubazione A.P. esistente fino a DN 250. da intendersi comprensivo di tutta la componentistica idraulica (curve, pezzi speciali, raccorderia, tronchetti di tubazione in ghisa sferoidale con giunto antisfilamento) e di tutte le attività' complementari di gestione della rete A.P necessarie per garantire il collegamento alla rete idrica esistente eseguito in forma compiuta e a perfetta regola d'arte.	cad	1.865,61 €	1.474,79 €	44,51%

Codice	Declaratoria	U. M.	Prezzo	Importo senza S.G. e U.I.	Rapporto R.U.
LOM251.1U.10.060.0020	Impatto su tubazione A.P. esistente fino a DN 400. da intendersi comprensivo di tutta la componentistica idraulica (curve, pezzi speciali, raccorderia, tronchetti di tubazione in ghisa sferoidale con giunto antisfilamento) e di tutte le attività' complementari di gestione della rete A.P. necessarie per garantire il collegamento alla rete idrica esistente eseguito in forma compiuta e a perfetta regola d'arte.	cad	2.859,16 €	2.260,21 €	29,04%
LOM251.ME	MATERIALI IMPIANTI ELETTRICI				
LOM251.ME.01	IMPIANTI DI MESSA A TERRA E PROTEZIONE CONTRO FULMINI				
LOM251.ME.01.030	SISTEMI PER IMPIANTI PARAFULMINE				
LOM251.ME.01.030.0100	Supporto per tetti piani, involucro vuoto in plastica, per tondo diam 8 mm innestabile a pressione, diam base 140 mm, altezza 85 mm	cad	1,23 €	0,97 €	0,00%
LOM251.ME.10	IMPIANTI TV				
LOM251.ME.10.030	CENTRALI DI TESTA TV E SAT				
LOM251.ME.10.030.0170	Filtri selettivo di transponder per selezionare e amplificare un transponder nella banda da 950 a 2150 MHz, connettori F, autodemiscelante in ingresso e automisclante in uscita, installabili su guida DIN.	cad	108,82 €	86,02 €	0,00%
LOM251.ME.14	IMPIANTI ASCENSORI				
LOM251.ME.14.030	MONTACARICHI				
LOM251.ME.14.030.0020.b	Montacarico con le seguenti caratteristiche: - differenza di prezzo per ogni fermata in più aumento corsa di 3 m	cad	532,82 €	421,20 €	0,00%
LOM251.ME.14.040	MONTAVIVANDE - MONTALIBRI				
LOM251.ME.14.040.0010.b	Montacarico con le seguenti caratteristiche: - differenza di prezzo per ogni fermata in più aumento corsa di 3 m	cad	334,72 €	264,60 €	0,00%
LOM251.ME.16	IMPIANTO CONTROLLO ACCESSI CANTIERE				
LOM251.ME.16.010	IMPIANTO CONTROLLO ACCESSI CANTIERE				
LOM251.ME.16.010.0010	Impianto controllo accessi cantiere, composto da: n°1 centrale controllo accessi 8 varchi con relativi accessori, (alimentatore 24 Vcc 2") posta in armadio da interno, n° 1 software di gestione del sistema, n°1 lettore di prossimità con montaggio a parete con tastiera, n°1 filtro di alimentazione, n° 1 convertitore di protocollo RS232/485, n°1 kit dispositivo di soppressione disturbi, n°1 batteria al Pb 12V 2 Ah, n°20 tessere di prossimità precodificate, n°20 personalizzazione monocromatica di numerazione, n°1 minitower da 1 GB completo di tastiera, mouse e monitor da 17" TFT, software necessari alla gestione informatica del controllo accessi, n° 1 APC back-UPS 400 Watt, compreso quant'altro per dare l'operafinita a perfetta regola d'arte.	cad	5.191,61 €	4.104,04 €	0,00%
LOM251.MM	MATERIALI IMPIANTI MECCANICI				
LOM251.MM.01	APPARECCHIATURE PER PRODUZIONE CALORE				
LOM251.MM.01.070	APPARECCHI VARI PER IMPIANTI A GASOLIO				
LOM251.MM.01.070.0040.g	Corredi per serbatoi di gasolio: - kit segnalazione perdite comprendente: centralina elettronica, sonda, serbatoio, indicatore di livello, tubo in pvc, rubinetti e raccordi, liquido di controllo certificato	cad	223,38 €	176,58 €	0,00%
LOM251.MM.04	ALTRE APPARECCHIATURE PER CENTRALE				
LOM251.MM.04.015	COLLETTORE SOLARE				
LOM251.MM.04.015.0020	Kit di installazione per m² di collettore solare.	cad	113,89 €	90,03 €	0,00%
LOM251.MM.04.060	STRUMENTI DI CONTROLLO E MISURA				
LOM251.MM.04.060.0050.k	Contabilizzatori d'energia termica ciascuno composto: da microprocessore a 220 V, display multifunzioni, sonde di temperatura con pozzetti, contatore volumetrico con attacchi flangiati PN16. - aumento di prezzo per aggiunta contabilizzazione raffreddamento	cad	130,71 €	103,33 €	0,00%
LOM251.MM.04.060.0050.l	Contabilizzatori d'energia termica ciascuno composto: da microprocessore a 220 V, display multifunzioni, sonde di temperatura con pozzetti, contatore volumetrico con attacchi flangiati PN16. - aumento di prezzo per aggiunta porta invio dati a distanza	cad	156,93 €	124,06 €	0,00%
LOM251.MM.05	UNITA' DI TRATTAMENTO ARIA A SEZIONI				
LOM251.MM.05.090	AUMENTI DI PREZZO PER SEZIONI DA ESTERNO				
LOM251.MM.05.090.0010.a	Aumenti di prezzo per le sezioni comprese fra i tipi elencati; le sezioni sono composte come già descritto, ma in costruzione da esterno e pannellatura sandwich spessore mm 30 precoibentata formata da doppia lamiera di acciaio rivestita in alluminio-zinco o in peralluman, con interposto isolamento termo acustico di adeguata densità, complete di tettuccio e (ove necessario) vani tecnici di ricovero: - fino a 694 l/s [2500 m³/h]	cad	105,84 €	83,67 €	0,00%
LOM251.MM.05.090.0010.b	Aumenti di prezzo per le sezioni comprese fra i tipi elencati; le sezioni sono composte come già descritto, ma in costruzione da esterno e pannellatura sandwich spessore mm 30 precoibentata formata da doppia lamiera di acciaio rivestita in alluminio-zinco o in peralluman, con interposto isolamento termo acustico di adeguata densità, complete di tettuccio e (ove necessario) vani tecnici di ricovero: - oltre 694 fino a 972 l/s [2500 - 3500 m³/h]	cad	137,74 €	108,89 €	0,00%
LOM251.MM.05.090.0010.c	Aumenti di prezzo per le sezioni comprese fra i tipi elencati; le sezioni sono composte come già descritto, ma in costruzione da esterno e pannellatura sandwich spessore mm 30 precoibentata formata da doppia lamiera di acciaio rivestita in alluminio-zinco o in peralluman, con interposto isolamento termo acustico di adeguata densità, complete di tettuccio e (ove necessario) vani tecnici di ricovero: - oltre 972 fino a 1388 l/s [3500 - 5000 m³/h]	cad	165,06 €	130,48 €	0,00%

Codice	Declaratoria	U. M.	Prezzo	Importo senza S.G. e U.I.	Rapporto R.U.
LOM251.MM.05.090.0010.d	Aumenti di prezzo per le sezioni comprese fra i tipi elencati; le sezioni sono composte come già descritto, ma in costruzione da esterno e pannellatura sandwich spessore mm 30 precoibentata formata da doppia lamiera di acciaio rivestita in alluminio-zinco o in peralluman, con interposto isolamento termo acustico di adeguata densità, complete di tettuccio e (ove necessario) vani tecnici di ricovero: - oltre 1388 fino a 2777 l/s [5000 - 10000 m³/h]	cad	190,65 €	150,71 €	0,00%
LOM251.MM.05.090.0010.e	Aumenti di prezzo per le sezioni comprese fra i tipi elencati; le sezioni sono composte come già descritto, ma in costruzione da esterno e pannellatura sandwich spessore mm 30 precoibentata formata da doppia lamiera di acciaio rivestita in alluminio-zinco o in peralluman, con interposto isolamento termo acustico di adeguata densità, complete di tettuccio e (ove necessario) vani tecnici di ricovero: - oltre 2777 fino a 6111 l/s [10000 - 22000 m³/h]	cad	240,09 €	189,79 €	0,00%
LOM251.MM.05.090.0010.f	Aumenti di prezzo per le sezioni comprese fra i tipi elencati; le sezioni sono composte come già descritto, ma in costruzione da esterno e pannellatura sandwich spessore mm 30 precoibentata formata da doppia lamiera di acciaio rivestita in alluminio-zinco o in peralluman, con interposto isolamento termo acustico di adeguata densità, complete di tettuccio e (ove necessario) vani tecnici di ricovero: - oltre 6111 fino a 15278 l/s [22000 - 55000 m³/h]	cad	308,93 €	244,21 €	0,00%
LOM251.MM.05.090.0010.g	Aumenti di prezzo per le sezioni comprese fra i tipi elencati; le sezioni sono composte come già descritto, ma in costruzione da esterno e pannellatura sandwich spessore mm 30 precoibentata formata da doppia lamiera di acciaio rivestita in alluminio-zinco o in peralluman, con interposto isolamento termo acustico di adeguata densità, complete di tettuccio e (ove necessario) vani tecnici di ricovero: - oltre 15278 fino a 20833 l/s [55000 - 75000 m³/h]	cad	391,91 €	309,81 €	0,00%
LOM251.MM.05.090.0020.a	Aumenti di prezzo per le sezioni comprese fra i tipi elencati; le sezioni sono composte come già descritto, ma in costruzione da esterno e pannellatura sandwich spessore mm 30 precoibentata formata da doppia lamiera di acciaio rivestita in alluminio-zinco o in peralluman, con interposto isolamento termo acustico di adeguata densità, complete di tettuccio e (ove necessario) vani tecnici di ricovero: - fino a 694 l/s [2500 m³/h]	cad	198,50 €	156,92 €	0,00%
LOM251.MM.05.090.0020.b	Aumenti di prezzo per le sezioni comprese fra i tipi elencati; le sezioni sono composte come già descritto, ma in costruzione da esterno e pannellatura sandwich spessore mm 30 precoibentata formata da doppia lamiera di acciaio rivestita in alluminio-zinco o in peralluman, con interposto isolamento termo acustico di adeguata densità, complete di tettuccio e (ove necessario) vani tecnici di ricovero: - oltre 694 fino a 972 l/s [2500 - 3500 m³/h]	cad	360,21 €	284,75 €	0,00%
LOM251.MM.05.090.0020.c	Aumenti di prezzo per le sezioni comprese fra i tipi elencati; le sezioni sono composte come già descritto, ma in costruzione da esterno e pannellatura sandwich spessore mm 30 precoibentata formata da doppia lamiera di acciaio rivestita in alluminio-zinco o in peralluman, con interposto isolamento termo acustico di adeguata densità, complete di tettuccio e (ove necessario) vani tecnici di ricovero: - oltre 972 fino a 1388 l/s [3500 - 5000 m³/h]	cad	420,15 €	332,13 €	0,00%
LOM251.MM.05.090.0020.d	Aumenti di prezzo per le sezioni comprese fra i tipi elencati; le sezioni sono composte come già descritto, ma in costruzione da esterno e pannellatura sandwich spessore mm 30 precoibentata formata da doppia lamiera di acciaio rivestita in alluminio-zinco o in peralluman, con interposto isolamento termo acustico di adeguata densità, complete di tettuccio e (ove necessario) vani tecnici di ricovero: - oltre 1388 fino a 1944 l/s [5000 - 7000 m³/h]	cad	508,37 €	401,87 €	0,00%
LOM251.MM.05.090.0020.e	Aumenti di prezzo per le sezioni comprese fra i tipi elencati; le sezioni sono composte come già descritto, ma in costruzione da esterno e pannellatura sandwich spessore mm 30 precoibentata formata da doppia lamiera di acciaio rivestita in alluminio-zinco o in peralluman, con interposto isolamento termo acustico di adeguata densità, complete di tettuccio e (ove necessario) vani tecnici di ricovero: - oltre 1944 fino a 2777 l/s [7000 - 10000 m³/h]	cad	690,24 €	545,64 €	0,00%
LOM251.MM.05.090.0020.f	Aumenti di prezzo per le sezioni comprese fra i tipi elencati; le sezioni sono composte come già descritto, ma in costruzione da esterno e pannellatura sandwich spessore mm 30 precoibentata formata da doppia lamiera di acciaio rivestita in alluminio-zinco o in peralluman, con interposto isolamento termo acustico di adeguata densità, complete di tettuccio e (ove necessario) vani tecnici di ricovero: - oltre 2777 fino a 4166 l/s [10000 - 15000 m³/h]	cad	838,52 €	662,86 €	0,00%
LOM251.MM.05.090.0020.g	Aumenti di prezzo per le sezioni comprese fra i tipi elencati; le sezioni sono composte come già descritto, ma in costruzione da esterno e pannellatura sandwich spessore mm 30 precoibentata formata da doppia lamiera di acciaio rivestita in alluminio-zinco o in peralluman, con interposto isolamento termo acustico di adeguata densità, complete di tettuccio e (ove necessario) vani tecnici di ricovero: - oltre 4166 fino a 6111 l/s [15000 - 22000 m³/h]	cad	1.175,77 €	929,46 €	0,00%

Codice	Declaratoria	U. M.	Prezzo	Importo senza S.G. e U.I.	Rapporto R.U.
LOM251.MM.05.090.0020.h	Aumenti di prezzo per le sezioni comprese fra i tipi elencati; le sezioni sono composte come già descritto, ma in costruzione da esterno e pannellatura sandwich spessore mm 30 precoibentata formata da doppia lamiera di acciaio rivestita in alluminio-zinco o in peralluman, con interposto isolamento termo acustico di adeguata densità, complete di tettuccio e (ove necessario) vani tecnici di ricovero: - oltre 6111 fino a 15278 l/s [22000 - 55000 m³/h]	cad	1.285,25 €	1.016,01 €	0,00%
LOM251.MM.05.090.0020.i	Aumenti di prezzo per le sezioni comprese fra i tipi elencati; le sezioni sono composte come già descritto, ma in costruzione da esterno e pannellatura sandwich spessore mm 30 precoibentata formata da doppia lamiera di acciaio rivestita in alluminio-zinco o in peralluman, con interposto isolamento termo acustico di adeguata densità, complete di tettuccio e (ove necessario) vani tecnici di ricovero: - oltre 15278 fino a 20833 l/s [55000 - 75000 m³/h]	cad	1.359,38 €	1.074,61 €	0,00%
LOM251.MM.05.090.0030.a	Aumenti di prezzo per le sezioni comprese fra i tipi elencati; le sezioni sono composte come già descritto, ma in costruzione da esterno e pannellatura sandwich spessore mm 30 precoibentata formata da doppia lamiera di acciaio rivestita in alluminio-zinco o in peralluman, con interposto isolamento termo acustico di adeguata densità, complete di tettuccio e (ove necessario) vani tecnici di ricovero: - fino a 694 l/s [2500 m³/h]	cad	304,34 €	240,58 €	0,00%
LOM251.MM.05.090.0030.b	Aumenti di prezzo per le sezioni comprese fra i tipi elencati; le sezioni sono composte come già descritto, ma in costruzione da esterno e pannellatura sandwich spessore mm 30 precoibentata formata da doppia lamiera di acciaio rivestita in alluminio-zinco o in peralluman, con interposto isolamento termo acustico di adeguata densità, complete di tettuccio e (ove necessario) vani tecnici di ricovero: - oltre 694 fino a 972 l/s [2500 - 3500 m³/h]	cad	550,91 €	435,50 €	0,00%
LOM251.MM.05.090.0030.c	Aumenti di prezzo per le sezioni comprese fra i tipi elencati; le sezioni sono composte come già descritto, ma in costruzione da esterno e pannellatura sandwich spessore mm 30 precoibentata formata da doppia lamiera di acciaio rivestita in alluminio-zinco o in peralluman, con interposto isolamento termo acustico di adeguata densità, complete di tettuccio e (ove necessario) vani tecnici di ricovero: - oltre 972 fino a 1388 l/s [3500 - 5000 m³/h]	cad	735,24 €	581,22 €	0,00%
LOM251.MM.05.090.0030.d	Aumenti di prezzo per le sezioni comprese fra i tipi elencati; le sezioni sono composte come già descritto, ma in costruzione da esterno e pannellatura sandwich spessore mm 30 precoibentata formata da doppia lamiera di acciaio rivestita in alluminio-zinco o in peralluman, con interposto isolamento termo acustico di adeguata densità, complete di tettuccio e (ove necessario) vani tecnici di ricovero: - oltre 1388 fino a 1944 l/s [5000 - 7000 m³/h]	cad	847,30 €	669,80 €	0,00%
LOM251.MM.05.090.0030.e	Aumenti di prezzo per le sezioni comprese fra i tipi elencati; le sezioni sono composte come già descritto, ma in costruzione da esterno e pannellatura sandwich spessore mm 30 precoibentata formata da doppia lamiera di acciaio rivestita in alluminio-zinco o in peralluman, con interposto isolamento termo acustico di adeguata densità, complete di tettuccio e (ove necessario) vani tecnici di ricovero: - oltre 1944 fino a 2777 l/s [7000 - 10000 m³/h]	cad	1.170,39 €	925,21 €	0,00%
LOM251.MM.05.090.0030.f	Aumenti di prezzo per le sezioni comprese fra i tipi elencati; le sezioni sono composte come già descritto, ma in costruzione da esterno e pannellatura sandwich spessore mm 30 precoibentata formata da doppia lamiera di acciaio rivestita in alluminio-zinco o in peralluman, con interposto isolamento termo acustico di adeguata densità, complete di tettuccio e (ove necessario) vani tecnici di ricovero: - oltre 2777 fino a 4166 l/s [10000 - 15000 m³/h]	cad	1.500,48 €	1.186,15 €	0,00%
LOM251.MM.05.090.0030.g	Aumenti di prezzo per le sezioni comprese fra i tipi elencati; le sezioni sono composte come già descritto, ma in costruzione da esterno e pannellatura sandwich spessore mm 30 precoibentata formata da doppia lamiera di acciaio rivestita in alluminio-zinco o in peralluman, con interposto isolamento termo acustico di adeguata densità, complete di tettuccio e (ove necessario) vani tecnici di ricovero: - oltre 4166 fino a 6111 l/s [15000 - 22000 m³/h]	cad	2.090,25 €	1.652,37 €	0,00%
LOM251.MM.05.090.0030.h	Aumenti di prezzo per le sezioni comprese fra i tipi elencati; le sezioni sono composte come già descritto, ma in costruzione da esterno e pannellatura sandwich spessore mm 30 precoibentata formata da doppia lamiera di acciaio rivestita in alluminio-zinco o in peralluman, con interposto isolamento termo acustico di adeguata densità, complete di tettuccio e (ove necessario) vani tecnici di ricovero: - oltre 6111 fino a 8333 l/s [22000 - 30000 m³/h]	cad	2.478,70 €	1.959,45 €	0,00%
LOM251.MM.05.090.0030.i	Aumenti di prezzo per le sezioni comprese fra i tipi elencati; le sezioni sono composte come già descritto, ma in costruzione da esterno e pannellatura sandwich spessore mm 30 precoibentata formata da doppia lamiera di acciaio rivestita in alluminio-zinco o in peralluman, con interposto isolamento termo acustico di adeguata densità, complete di tettuccio e (ove necessario) vani tecnici di ricovero: - oltre 8333 fino a 11111 l/s [30000 - 40000 m³/h]	cad	3.213,11 €	2.540,01 €	0,00%

Codice	Declaratoria	U. M.	Prezzo	Importo senza S.G. e U.I.	Rapporto R.U.
LOM251.MM.05.090.0030.j	Aumenti di prezzo per le sezioni comprese fra i tipi elencati; le sezioni sono composte come già descritto, ma in costruzione da esterno e pannellatura sandwich spessore mm 30 precoibentata formata da doppia lamiera di acciaio rivestita in alluminio-zinco o in peralluman, con interposto isolamento termo acustico di adeguata densità, complete di tettuccio e (ove necessario) vani tecnici di ricovero: - oltre 11111 fino a 15278 l/s [40000 - 55000 m³/h]	cad	4.193,00 €	3.314,62 €	0,00%
LOM251.MM.05.090.0030.k	Aumenti di prezzo per le sezioni comprese fra i tipi elencati; le sezioni sono composte come già descritto, ma in costruzione da esterno e pannellatura sandwich spessore mm 30 precoibentata formata da doppia lamiera di acciaio rivestita in alluminio-zinco o in peralluman, con interposto isolamento termo acustico di adeguata densità, complete di tettuccio e (ove necessario) vani tecnici di ricovero: - oltre 15278 fino a 20833 l/s [55000 - 75000 m³/h]	cad	5.049,13 €	3.991,41 €	0,00%
LOM251.MM.05.090.0040.a	Aumenti di prezzo per le sezioni comprese fra i tipi elencati; le sezioni sono composte come già descritto, ma in costruzione da esterno e pannellatura sandwich spessore mm 30 precoibentata formata da doppia lamiera di acciaio rivestita in alluminio-zinco o in peralluman, con interposto isolamento termo acustico di adeguata densità, complete di tettuccio e (ove necessario) vani tecnici di ricovero: - fino a 694 l/s [2500 m³/h]	cad	123,49 €	97,62 €	0,00%
LOM251.MM.05.090.0040.b	Aumenti di prezzo per le sezioni comprese fra i tipi elencati; le sezioni sono composte come già descritto, ma in costruzione da esterno e pannellatura sandwich spessore mm 30 precoibentata formata da doppia lamiera di acciaio rivestita in alluminio-zinco o in peralluman, con interposto isolamento termo acustico di adeguata densità, complete di tettuccio e (ove necessario) vani tecnici di ricovero: - oltre 694 fino a 972 l/s [2500 - 3500 m³/h]	cad	233,08 €	184,25 €	0,00%
LOM251.MM.05.090.0040.c	Aumenti di prezzo per le sezioni comprese fra i tipi elencati; le sezioni sono composte come già descritto, ma in costruzione da esterno e pannellatura sandwich spessore mm 30 precoibentata formata da doppia lamiera di acciaio rivestita in alluminio-zinco o in peralluman, con interposto isolamento termo acustico di adeguata densità, complete di tettuccio e (ove necessario) vani tecnici di ricovero: - oltre 972 fino a 1388 l/s [3500 - 5000 m³/h]	cad	270,09 €	213,51 €	0,00%
LOM251.MM.05.090.0040.d	Aumenti di prezzo per le sezioni comprese fra i tipi elencati; le sezioni sono composte come già descritto, ma in costruzione da esterno e pannellatura sandwich spessore mm 30 precoibentata formata da doppia lamiera di acciaio rivestita in alluminio-zinco o in peralluman, con interposto isolamento termo acustico di adeguata densità, complete di tettuccio e (ove necessario) vani tecnici di ricovero: - oltre 1388 fino a 1944 l/s [5000 - 7000 m³/h]	cad	317,75 €	251,19 €	0,00%
LOM251.MM.05.090.0040.e	Aumenti di prezzo per le sezioni comprese fra i tipi elencati; le sezioni sono composte come già descritto, ma in costruzione da esterno e pannellatura sandwich spessore mm 30 precoibentata formata da doppia lamiera di acciaio rivestita in alluminio-zinco o in peralluman, con interposto isolamento termo acustico di adeguata densità, complete di tettuccio e (ove necessario) vani tecnici di ricovero: - oltre 1944 fino a 2777 l/s [7000 - 10000 m³/h]	cad	420,15 €	332,13 €	0,00%
LOM251.MM.05.090.0040.f	Aumenti di prezzo per le sezioni comprese fra i tipi elencati; le sezioni sono composte come già descritto, ma in costruzione da esterno e pannellatura sandwich spessore mm 30 precoibentata formata da doppia lamiera di acciaio rivestita in alluminio-zinco o in peralluman, con interposto isolamento termo acustico di adeguata densità, complete di tettuccio e (ove necessario) vani tecnici di ricovero: - oltre 2777 fino a 4166 l/s [10000 - 15000 m³/h]	cad	485,46 €	383,76 €	0,00%
LOM251.MM.05.090.0040.g	Aumenti di prezzo per le sezioni comprese fra i tipi elencati; le sezioni sono composte come già descritto, ma in costruzione da esterno e pannellatura sandwich spessore mm 30 precoibentata formata da doppia lamiera di acciaio rivestita in alluminio-zinco o in peralluman, con interposto isolamento termo acustico di adeguata densità, complete di tettuccio e (ove necessario) vani tecnici di ricovero: - oltre 4166 fino a 6111 l/s [15000 - 22000 m³/h]	cad	653,21 €	516,37 €	0,00%
LOM251.MM.05.090.0040.h	Aumenti di prezzo per le sezioni comprese fra i tipi elencati; le sezioni sono composte come già descritto, ma in costruzione da esterno e pannellatura sandwich spessore mm 30 precoibentata formata da doppia lamiera di acciaio rivestita in alluminio-zinco o in peralluman, con interposto isolamento termo acustico di adeguata densità, complete di tettuccio e (ove necessario) vani tecnici di ricovero: - oltre 6111 fino a 8333 l/s [22000 - 30000 m³/h]	cad	826,23 €	653,15 €	0,00%
LOM251.MM.05.090.0040.i	Aumenti di prezzo per le sezioni comprese fra i tipi elencati; le sezioni sono composte come già descritto, ma in costruzione da esterno e pannellatura sandwich spessore mm 30 precoibentata formata da doppia lamiera di acciaio rivestita in alluminio-zinco o in peralluman, con interposto isolamento termo acustico di adeguata densità, complete di tettuccio e (ove necessario) vani tecnici di ricovero: - oltre 8333 fino a 15278 l/s [30000 - 55000 m³/h]	cad	988,65 €	781,54 €	0,00%

Codice	Declaratoria	U. M.	Prezzo	Importo senza S.G. e U.I.	Rapporto R.U.
LOM251.MM.05.090.0040.j	Aumenti di prezzo per le sezioni comprese fra i tipi elencati; le sezioni sono composte come già descritto, ma in costruzione da esterno e pannellatura sandwich spessore mm 30 precoibentata formata da doppia lamiera di acciaio rivestita in alluminio-zinco o in peralluman, con interposto isolamento termo acustico di adeguata densità, complete di tettuccio e (ove necessario) vani tecnici di ricovero: - oltre 15278 fino a 20833 l/s [55000 - 75000 m³/h]	cad	1.174,04 €	928,09 €	0,00%
LOM251.MM.05.090.0050.a	Aumenti di prezzo per le sezioni comprese fra i tipi elencati; le sezioni sono composte come già descritto, ma in costruzione da esterno e pannellatura sandwich spessore mm 30 precoibentata formata da doppia lamiera di acciaio rivestita in alluminio-zinco o in peralluman, con interposto isolamento termo acustico di adeguata densità, complete di tettuccio e (ove necessario) vani tecnici di ricovero: - fino a 694 l/s [2500 m³/h]	cad	123,49 €	97,62 €	0,00%
LOM251.MM.05.090.0050.b	Aumenti di prezzo per le sezioni comprese fra i tipi elencati; le sezioni sono composte come già descritto, ma in costruzione da esterno e pannellatura sandwich spessore mm 30 precoibentata formata da doppia lamiera di acciaio rivestita in alluminio-zinco o in peralluman, con interposto isolamento termo acustico di adeguata densità, complete di tettuccio e (ove necessario) vani tecnici di ricovero: - oltre 694 fino a 972 l/s [2500 - 3500 m³/h]	cad	286,06 €	226,13 €	0,00%
LOM251.MM.05.090.0050.c	Aumenti di prezzo per le sezioni comprese fra i tipi elencati; le sezioni sono composte come già descritto, ma in costruzione da esterno e pannellatura sandwich spessore mm 30 precoibentata formata da doppia lamiera di acciaio rivestita in alluminio-zinco o in peralluman, con interposto isolamento termo acustico di adeguata densità, complete di tettuccio e (ove necessario) vani tecnici di ricovero: - oltre 972 fino a 1388 l/s [3500 - 5000 m³/h]	cad	360,11 €	284,67 €	0,00%
LOM251.MM.05.090.0050.d	Aumenti di prezzo per le sezioni comprese fra i tipi elencati; le sezioni sono composte come già descritto, ma in costruzione da esterno e pannellatura sandwich spessore mm 30 precoibentata formata da doppia lamiera di acciaio rivestita in alluminio-zinco o in peralluman, con interposto isolamento termo acustico di adeguata densità, complete di tettuccio e (ove necessario) vani tecnici di ricovero: - oltre 1388 fino a 1944 l/s [5000 - 7000 m³/h]	cad	466,02 €	368,40 €	0,00%
LOM251.MM.05.090.0050.e	Aumenti di prezzo per le sezioni comprese fra i tipi elencati; le sezioni sono composte come già descritto, ma in costruzione da esterno e pannellatura sandwich spessore mm 30 precoibentata formata da doppia lamiera di acciaio rivestita in alluminio-zinco o in peralluman, con interposto isolamento termo acustico di adeguata densità, complete di tettuccio e (ove necessario) vani tecnici di ricovero: - oltre 1944 fino a 2777 l/s [7000 - 10000 m³/h]	cad	600,21 €	474,47 €	0,00%
LOM251.MM.05.090.0050.f	Aumenti di prezzo per le sezioni comprese fra i tipi elencati; le sezioni sono composte come già descritto, ma in costruzione da esterno e pannellatura sandwich spessore mm 30 precoibentata formata da doppia lamiera di acciaio rivestita in alluminio-zinco o in peralluman, con interposto isolamento termo acustico di adeguata densità, complete di tettuccio e (ove necessario) vani tecnici di ricovero: - oltre 2777 fino a 4166 l/s [10000 - 15000 m³/h]	cad	706,11 €	558,19 €	0,00%
LOM251.MM.05.090.0050.g	Aumenti di prezzo per le sezioni comprese fra i tipi elencati; le sezioni sono composte come già descritto, ma in costruzione da esterno e pannellatura sandwich spessore mm 30 precoibentata formata da doppia lamiera di acciaio rivestita in alluminio-zinco o in peralluman, con interposto isolamento termo acustico di adeguata densità, complete di tettuccio e (ove necessario) vani tecnici di ricovero: - oltre 4166 fino a 6111 l/s [15000 - 22000 m³/h]	cad	914,50 €	722,92 €	0,00%
LOM251.MM.05.090.0050.h	Aumenti di prezzo per le sezioni comprese fra i tipi elencati; le sezioni sono composte come già descritto, ma in costruzione da esterno e pannellatura sandwich spessore mm 30 precoibentata formata da doppia lamiera di acciaio rivestita in alluminio-zinco o in peralluman, con interposto isolamento termo acustico di adeguata densità, complete di tettuccio e (ove necessario) vani tecnici di ricovero: - oltre 6111 fino a 8333 l/s [22000 - 30000 m³/h]	cad	1.009,85 €	798,30 €	0,00%
LOM251.MM.05.090.0050.i	Aumenti di prezzo per le sezioni comprese fra i tipi elencati; le sezioni sono composte come già descritto, ma in costruzione da esterno e pannellatura sandwich spessore mm 30 precoibentata formata da doppia lamiera di acciaio rivestita in alluminio-zinco o in peralluman, con interposto isolamento termo acustico di adeguata densità, complete di tettuccio e (ove necessario) vani tecnici di ricovero: - oltre 8333 fino a 20333 l/s [30000 - 75000 m³/h]	cad	1.235,82 €	976,93 €	0,00%
LOM251.MM.05.090.0060.a	Aumenti di prezzo per le sezioni comprese fra i tipi elencati; le sezioni sono composte come già descritto, ma in costruzione da esterno e pannellatura sandwich spessore mm 30 precoibentata formata da doppia lamiera di acciaio rivestita in alluminio-zinco o in peralluman, con interposto isolamento termo acustico di adeguata densità, complete di tettuccio e (ove necessario) vani tecnici di ricovero: - fino a 694 l/s [2500 m³/h]	cad	189,66 €	149,93 €	0,00%

Codice	Declaratoria	U. M.	Prezzo	Importo senza S.G. e U.I.	Rapporto R.U.
LOM251.MM.05.090.0060.b	Aumenti di prezzo per le sezioni comprese fra i tipi elencati; le sezioni sono composte come già descritto, ma in costruzione da esterno e pannellatura sandwich spessore mm 30 precoibentata formata da doppia lamiera di acciaio rivestita in alluminio-zinco o in peralluman, con interposto isolamento termo acustico di adeguata densità, complete di tettuccio e (ove necessario) vani tecnici di ricovero: - oltre 694 fino a 972 l/s [2500 - 3500 m³/h]	cad	392,00 €	309,88 €	0,00%
LOM251.MM.05.090.0060.c	Aumenti di prezzo per le sezioni comprese fra i tipi elencati; le sezioni sono composte come già descritto, ma in costruzione da esterno e pannellatura sandwich spessore mm 30 precoibentata formata da doppia lamiera di acciaio rivestita in alluminio-zinco o in peralluman, con interposto isolamento termo acustico di adeguata densità, complete di tettuccio e (ove necessario) vani tecnici di ricovero: - oltre 972 fino a 1388 l/s [3500 - 5000 m³/h]	cad	510,17 €	403,30 €	0,00%
LOM251.MM.05.090.0060.d	Aumenti di prezzo per le sezioni comprese fra i tipi elencati; le sezioni sono composte come già descritto, ma in costruzione da esterno e pannellatura sandwich spessore mm 30 precoibentata formata da doppia lamiera di acciaio rivestita in alluminio-zinco o in peralluman, con interposto isolamento termo acustico di adeguata densità, complete di tettuccio e (ove necessario) vani tecnici di ricovero: - oltre 1388 fino a 1944 l/s [5000 - 7000 m³/h]	cad	656,66 €	519,10 €	0,00%
LOM251.MM.05.090.0060.e	Aumenti di prezzo per le sezioni comprese fra i tipi elencati; le sezioni sono composte come già descritto, ma in costruzione da esterno e pannellatura sandwich spessore mm 30 precoibentata formata da doppia lamiera di acciaio rivestita in alluminio-zinco o in peralluman, con interposto isolamento termo acustico di adeguata densità, complete di tettuccio e (ove necessario) vani tecnici di ricovero: - oltre 1944 fino a 2777 l/s [7000 - 10000 m³/h]	cad	750,25 €	593,08 €	0,00%
LOM251.MM.05.090.0060.f	Aumenti di prezzo per le sezioni comprese fra i tipi elencati; le sezioni sono composte come già descritto, ma in costruzione da esterno e pannellatura sandwich spessore mm 30 precoibentata formata da doppia lamiera di acciaio rivestita in alluminio-zinco o in peralluman, con interposto isolamento termo acustico di adeguata densità, complete di tettuccio e (ove necessario) vani tecnici di ricovero: - oltre 2777 fino a 4166 l/s [10000 - 15000 m³/h]	cad	970,91 €	767,52 €	0,00%
LOM251.MM.05.090.0060.g	Aumenti di prezzo per le sezioni comprese fra i tipi elencati; le sezioni sono composte come già descritto, ma in costruzione da esterno e pannellatura sandwich spessore mm 30 precoibentata formata da doppia lamiera di acciaio rivestita in alluminio-zinco o in peralluman, con interposto isolamento termo acustico di adeguata densità, complete di tettuccio e (ove necessario) vani tecnici di ricovero: - oltre 4166 fino a 6111 l/s [15000 - 22000 m³/h]	cad	1.045,15 €	826,21 €	0,00%
LOM251.MM.05.090.0060.h	Aumenti di prezzo per le sezioni comprese fra i tipi elencati; le sezioni sono composte come già descritto, ma in costruzione da esterno e pannellatura sandwich spessore mm 30 precoibentata formata da doppia lamiera di acciaio rivestita in alluminio-zinco o in peralluman, con interposto isolamento termo acustico di adeguata densità, complete di tettuccio e (ove necessario) vani tecnici di ricovero: - oltre 6111 fino a 8333 l/s [22000 - 30000 m³/h]	cad	1.285,25 €	1.016,01 €	0,00%
LOM251.MM.05.090.0060.i	Aumenti di prezzo per le sezioni comprese fra i tipi elencati; le sezioni sono composte come già descritto, ma in costruzione da esterno e pannellatura sandwich spessore mm 30 precoibentata formata da doppia lamiera di acciaio rivestita in alluminio-zinco o in peralluman, con interposto isolamento termo acustico di adeguata densità, complete di tettuccio e (ove necessario) vani tecnici di ricovero: - oltre 8333 fino a 20833 l/s [30000 - 75000 m³/h]	cad	1.112,22 €	879,23 €	0,00%
LOM251.MM.05.090.0070.a	Aumenti di prezzo per le sezioni comprese fra i tipi elencati; le sezioni sono composte come già descritto, ma in costruzione da esterno e pannellatura sandwich spessore mm 30 precoibentata formata da doppia lamiera di acciaio rivestita in alluminio-zinco o in peralluman, con interposto isolamento termo acustico di adeguata densità, complete di tettuccio e (ove necessario) vani tecnici di ricovero: - fino a 694 l/s [2500 m³/h]	cad	123,49 €	97,62 €	0,00%
LOM251.MM.05.090.0070.b	Aumenti di prezzo per le sezioni comprese fra i tipi elencati; le sezioni sono composte come già descritto, ma in costruzione da esterno e pannellatura sandwich spessore mm 30 precoibentata formata da doppia lamiera di acciaio rivestita in alluminio-zinco o in peralluman, con interposto isolamento termo acustico di adeguata densità, complete di tettuccio e (ove necessario) vani tecnici di ricovero: - oltre 694 fino a 972 l/s [2500 - 3500 m³/h]	cad	286,06 €	226,13 €	0,00%
LOM251.MM.05.090.0070.c	Aumenti di prezzo per le sezioni comprese fra i tipi elencati; le sezioni sono composte come già descritto, ma in costruzione da esterno e pannellatura sandwich spessore mm 30 precoibentata formata da doppia lamiera di acciaio rivestita in alluminio-zinco o in peralluman, con interposto isolamento termo acustico di adeguata densità, complete di tettuccio e (ove necessario) vani tecnici di ricovero: - oltre 972 fino a 1388 l/s [3500 - 5000 m³/h]	cad	375,13 €	296,55 €	0,00%

Codice	Declaratoria	U. M.	Prezzo	Importo senza S.G. e U.I.	Rapporto R.U.
LOM251.MM.05.090.0070.d	Aumenti di prezzo per le sezioni comprese fra i tipi elencati; le sezioni sono composte come già descritto, ma in costruzione da esterno e pannellatura sandwich spessore mm 30 precoibentata formata da doppia lamiera di acciaio rivestita in alluminio-zinco o in peralluman, con interposto isolamento termo acustico di adeguata densità, complete di tettuccio e (ove necessario) vani tecnici di ricovero: - oltre 1388 fino a 1944 l/s [5000 - 7000 m³/h]	cad	508,37 €	401,87 €	0,00%
LOM251.MM.05.090.0070.e	Aumenti di prezzo per le sezioni comprese fra i tipi elencati; le sezioni sono composte come già descritto, ma in costruzione da esterno e pannellatura sandwich spessore mm 30 precoibentata formata da doppia lamiera di acciaio rivestita in alluminio-zinco o in peralluman, con interposto isolamento termo acustico di adeguata densità, complete di tettuccio e (ove necessario) vani tecnici di ricovero: - oltre 1944 fino a 2777 l/s [7000 - 10000 m³/h]	cad	690,24 €	545,64 €	0,00%
LOM251.MM.05.090.0070.f	Aumenti di prezzo per le sezioni comprese fra i tipi elencati; le sezioni sono composte come già descritto, ma in costruzione da esterno e pannellatura sandwich spessore mm 30 precoibentata formata da doppia lamiera di acciaio rivestita in alluminio-zinco o in peralluman, con interposto isolamento termo acustico di adeguata densità, complete di tettuccio e (ove necessario) vani tecnici di ricovero: - oltre 2777 fino a 4166 l/s [10000 - 15000 m³/h]	cad	970,91 €	767,52 €	0,00%
LOM251.MM.05.090.0070.g	Aumenti di prezzo per le sezioni comprese fra i tipi elencati; le sezioni sono composte come già descritto, ma in costruzione da esterno e pannellatura sandwich spessore mm 30 precoibentata formata da doppia lamiera di acciaio rivestita in alluminio-zinco o in peralluman, con interposto isolamento termo acustico di adeguata densità, complete di tettuccio e (ove necessario) vani tecnici di ricovero: - oltre 4166 fino a 6111 l/s [15000 - 22000 m³/h]	cad	1.241,09 €	981,10 €	0,00%
LOM251.MM.05.090.0070.h	Aumenti di prezzo per le sezioni comprese fra i tipi elencati; le sezioni sono composte come già descritto, ma in costruzione da esterno e pannellatura sandwich spessore mm 30 precoibentata formata da doppia lamiera di acciaio rivestita in alluminio-zinco o in peralluman, con interposto isolamento termo acustico di adeguata densità, complete di tettuccio e (ove necessario) vani tecnici di ricovero: - oltre 6111 fino a 8333 l/s [22000 - 30000 m³/h]	cad	1.652,47 €	1.306,30 €	0,00%
LOM251.MM.05.090.0070.i	Aumenti di prezzo per le sezioni comprese fra i tipi elencati; le sezioni sono composte come già descritto, ma in costruzione da esterno e pannellatura sandwich spessore mm 30 precoibentata formata da doppia lamiera di acciaio rivestita in alluminio-zinco o in peralluman, con interposto isolamento termo acustico di adeguata densità, complete di tettuccio e (ove necessario) vani tecnici di ricovero: - oltre 8333 fino a 20833 l/s [30000 - 75000 m³/h]	cad	1.977,30 €	1.563,08 €	0,00%
LOM251.MM.05.090.0080.a	Aumenti di prezzo per le sezioni comprese fra i tipi elencati; le sezioni sono composte come già descritto, ma in costruzione da esterno e pannellatura sandwich spessore mm 30 precoibentata formata da doppia lamiera di acciaio rivestita in alluminio-zinco o in peralluman, con interposto isolamento termo acustico di adeguata densità, complete di tettuccio e (ove necessario) vani tecnici di ricovero: - fino a 694 l/s [2500 m³/h]	cad	410,18 €	324,25 €	0,00%
LOM251.MM.05.090.0080.b	Aumenti di prezzo per le sezioni comprese fra i tipi elencati; le sezioni sono composte come già descritto, ma in costruzione da esterno e pannellatura sandwich spessore mm 30 precoibentata formata da doppia lamiera di acciaio rivestita in alluminio-zinco o in peralluman, con interposto isolamento termo acustico di adeguata densità, complete di tettuccio e (ove necessario) vani tecnici di ricovero: - oltre 694 fino a 972 l/s [2500 - 3500 m³/h]	cad	805,17 €	636,50 €	0,00%
LOM251.MM.05.090.0080.c	Aumenti di prezzo per le sezioni comprese fra i tipi elencati; le sezioni sono composte come già descritto, ma in costruzione da esterno e pannellatura sandwich spessore mm 30 precoibentata formata da doppia lamiera di acciaio rivestita in alluminio-zinco o in peralluman, con interposto isolamento termo acustico di adeguata densità, complete di tettuccio e (ove necessario) vani tecnici di ricovero: - oltre 972 fino a 1388 l/s [3500 - 5000 m³/h]	cad	915,31 €	723,57 €	0,00%
LOM251.MM.05.090.0080.d	Aumenti di prezzo per le sezioni comprese fra i tipi elencati; le sezioni sono composte come già descritto, ma in costruzione da esterno e pannellatura sandwich spessore mm 30 precoibentata formata da doppia lamiera di acciaio rivestita in alluminio-zinco o in peralluman, con interposto isolamento termo acustico di adeguata densità, complete di tettuccio e (ove necessario) vani tecnici di ricovero: - oltre 1388 fino a 6111 l/s [5000 - 22000 m³/h]	cad	953,22 €	753,53 €	0,00%
LOM251.MM.05.110	AUMENTI DI PREZZO PER MAGGIOR ISOLAMENTO TERMO ACUSTICO				
LOM251.MM.05.110.0010	Aumenti di prezzo per tutte le sezioni comprese nel presente capitolo, per ogni 10 mm in più di isolamento termo acustico nella pannellatura sandwich, compreso nel prezzo anche il maggior costo delle lamiere di contenimento.	m² x cm	3,64 €	2,88 €	0,00%
LOM251.MM.07	CONDIZIONATORI AUTONOMI				
LOM251.MM.07.030	SISTEMI SPLIT				
LOM251.MM.07.030.0050.a	Accessori per sistemi split - scheda per avviamento remoto	cad	48,73 €	38,52 €	0,00%
LOM251.MM.10	TERMINALI DI CLIMATIZZAZIONE				
LOM251.MM.10.010	VENTILCONVETTORI				

Codice	Declaratoria	U. M.	Prezzo	Importo senza S.G. e U.I.	Rapporto R.U.
LOM251.MM.10.010.0090.a	Completamenti per ventilconvettori da incasso comprendenti: griglia in alluminio con cerniere per aspirazione aria da plenum e ispezione; bocchetta in alluminio ad alette regolabili per mandata aria; raccordo da ventilconvettore a bocchetta in lamiera d'acciaio zincata; staffe di sostegno. - fino a 1400 W	cad	65,58 €	51,84 €	0,00%
LOM251.MM.10.010.0090.b	Completamenti per ventilconvettori da incasso comprendenti: griglia in alluminio con cerniere per aspirazione aria da plenum e ispezione; bocchetta in alluminio ad alette regolabili per mandata aria; raccordo da ventilconvettore a bocchetta in lamiera d'acciaio zincata; staffe di sostegno. - oltre 1400 fino a 2100 W	cad	85,10 €	67,27 €	0,00%
LOM251.MM.10.010.0090.c	Completamenti per ventilconvettori da incasso comprendenti: griglia in alluminio con cerniere per aspirazione aria da plenum e ispezione; bocchetta in alluminio ad alette regolabili per mandata aria; raccordo da ventilconvettore a bocchetta in lamiera d'acciaio zincata; staffe di sostegno. - oltre 2100 fino a 3500 W	cad	98,74 €	78,06 €	0,00%
LOM251.MM.10.010.0090.d	Completamenti per ventilconvettori da incasso comprendenti: griglia in alluminio con cerniere per aspirazione aria da plenum e ispezione; bocchetta in alluminio ad alette regolabili per mandata aria; raccordo da ventilconvettore a bocchetta in lamiera d'acciaio zincata; staffe di sostegno. - oltre 5000 fino a 5800 W	cad	113,93 €	90,06 €	0,00%
LOM251.MM.10.040	AEROTERMI				
LOM251.MM.10.040.0030.a	Aumenti di prezzo per aerotermi a lancio orizzontale con batteria rame-alluminio. - art. 0010.a/g e art. 0020.a	cad	54,65 €	43,20 €	0,00%
LOM251.MM.10.040.0030.b	Aumenti di prezzo per aerotermi a lancio orizzontale con batteria rame-alluminio. - art. 0010.b/h e art. 0020.b	cad	69,68 €	55,08 €	0,00%
LOM251.MM.10.040.0030.c	Aumenti di prezzo per aerotermi a lancio orizzontale con batteria rame-alluminio. - art. 0010.c/i e art. 0020.c	cad	83,34 €	65,88 €	0,00%
LOM251.MM.10.040.0030.d	Aumenti di prezzo per aerotermi a lancio orizzontale con batteria rame-alluminio. - art. 0010.d/j e art. 0020.d	cad	99,75 €	78,85 €	0,00%
LOM251.MM.10.040.0030.e	Aumenti di prezzo per aerotermi a lancio orizzontale con batteria rame-alluminio. - art. 0010.e/k e art. 0020.e	cad	117,49 €	92,88 €	0,00%
LOM251.MM.10.040.0030.f	Aumenti di prezzo per aerotermi a lancio orizzontale con batteria rame-alluminio. - art. 0010.f/l e art. 0020.f	cad	139,35 €	110,16 €	0,00%
LOM251.MM.10.040.0030.g	Aumenti di prezzo per aerotermi a lancio orizzontale con batteria rame-alluminio. - art. 0010.m e art. 0020.g	cad	107,93 €	85,32 €	0,00%
LOM251.MM.10.040.0030.h	Aumenti di prezzo per aerotermi a lancio orizzontale con batteria rame-alluminio. - art. 0010.n e art. 0020.h	cad	153,01 €	120,96 €	0,00%
LOM251.MM.10.040.0030.i	Aumenti di prezzo per aerotermi a lancio orizzontale con batteria rame-alluminio. - art. 0010.o e art. 0020.i	cad	183,08 €	144,73 €	0,00%
LOM251.MM.10.040.0030.j	Aumenti di prezzo per aerotermi a lancio orizzontale con batteria rame-alluminio. - art. 0010.p e art. 0020.j	cad	222,71 €	176,06 €	0,00%
LOM251.MM.10.100	DEUMIDIFICATORI DA AMBIENTE				
LOM251.MM.10.100.0010.b	Deumidificatori mobili da ambiente per applicazioni industriali e commerciali, alimentazione 220 V - 1f - 50 Hz, refrigerante R407C, composti da: compressore alternativo emetico; evaporatore con serbatoio raccolta condensa da 8 litri in plastica; condensatore ad aria con ventilatore assiale e filtro per aria; circuito frigorifero con accessori vari; quadro di comando e controllo; microprocessore di regolazione predisposto per colloquio con sistema di supervisione; umidostato on/off a bordo; termostato di sbrinamento; struttura in acciaio zincato e verniciato con ruote. - aumento di prezzo per sbrinamento a gas caldo	cad	68,29 €	53,98 €	0,00%
LOM251.MM.10.100.0020.d	Deumidificatori fissi o mobili da ambiente per applicazioni industriali e commerciali, alimentazione 220 V - 1f - 50 Hz, refrigerante R407C, composti da: compressore alternativo emetico; evaporatore con bacinella condensa in acciaio inox; condensatore ad aria canalizzabile con ventilatore centrifugo a 3 velocità e filtro per aria; circuito frigorifero con accessori vari; quadro di comando e controllo; microprocessore di regolazione predisposto per colloquio con sistema di supervisione; umidostato on/off a bordo; termostato di sbrinamento; struttura in acciaio zincato e verniciato. - aumento di prezzo per sbrinamento a gas caldo	cad	86,65 €	68,50 €	0,00%

Codice	Declaratoria	U. M.	Prezzo	Importo senza S.G. e U.I.	Rapporto R.U.
LOM251.MM.10.100.0020.f	Deumidificatori fissi o mobili da ambiente per applicazioni industriali e commerciali, alimentazione 220 V - 1f - 50 Hz, refrigerante R407C, composti da: compressore alternativo emetico; evaporatore con bacinella condensa in acciaio inox; condensatore ad aria canalizzabile con ventilatore centrifugo a 3 velocità e filtro per aria; circuito frigorifero con accessori vari; quadro di comando e controllo; microprocessore di regolazione predisposto per colloquio con sistema di supervisione; umidostato on/off a bordo; termostato di sbrinamento; struttura in acciaio zincato e verniciato. - aumento di prezzo per aggiunta ruote per versione mobile	cad	80,91 €	63,96 €	0,00%
LOM251.MM.10.100.0020.g	Deumidificatori fissi o mobili da ambiente per applicazioni industriali e commerciali, alimentazione 220 V - 1f - 50 Hz, refrigerante R407C, composti da: compressore alternativo emetico; evaporatore con bacinella condensa in acciaio inox; condensatore ad aria canalizzabile con ventilatore centrifugo a 3 velocità e filtro per aria; circuito frigorifero con accessori vari; quadro di comando e controllo; microprocessore di regolazione predisposto per colloquio con sistema di supervisione; umidostato on/off a bordo; termostato di sbrinamento; struttura in acciaio zincato e verniciato. - aumento di prezzo per aggiunta pompa condensa	cad	233,54 €	184,62 €	0,00%
LOM251.MM.10.100.0030.h	Deumidificatori fissi o mobili da ambiente per applicazioni industriali e commerciali, alimentazione 380 V - 3f - 50 Hz, refrigerante R407C, composti da: compressore alternativo emetico; evaporatore con bacinella condensa in acciaio inox; condensatore ad aria canalizzabile con ventilatore centrifugo a 3 velocità e filtro per aria; circuito frigorifero con accessori vari; quadro di comando e controllo; microprocessore di regolazione predisposto per colloquio con sistema di supervisione; umidostato on/off a bordo; termostato di sbrinamento; struttura in acciaio zincato e verniciato. - aumento di prezzo per sbrinamento a gas caldo	cad	235,27 €	185,98 €	0,00%
LOM251.MM.10.100.0030.j	Deumidificatori fissi o mobili da ambiente per applicazioni industriali e commerciali, alimentazione 380 V - 3f - 50 Hz, refrigerante R407C, composti da: compressore alternativo emetico; evaporatore con bacinella condensa in acciaio inox; condensatore ad aria canalizzabile con ventilatore centrifugo a 3 velocità e filtro per aria; circuito frigorifero con accessori vari; quadro di comando e controllo; microprocessore di regolazione predisposto per colloquio con sistema di supervisione; umidostato on/off a bordo; termostato di sbrinamento; struttura in acciaio zincato e verniciato. - aumento di prezzo per aggiunta ruote per versione mobile (solo per art.: a - b - c - d)	cad	80,91 €	63,96 €	0,00%
LOM251.MM.10.100.0030.k	Deumidificatori fissi o mobili da ambiente per applicazioni industriali e commerciali, alimentazione 380 V - 3f - 50 Hz, refrigerante R407C, composti da: compressore alternativo emetico; evaporatore con bacinella condensa in acciaio inox; condensatore ad aria canalizzabile con ventilatore centrifugo a 3 velocità e filtro per aria; circuito frigorifero con accessori vari; quadro di comando e controllo; microprocessore di regolazione predisposto per colloquio con sistema di supervisione; umidostato on/off a bordo; termostato di sbrinamento; struttura in acciaio zincato e verniciato. - aumento di prezzo per aggiunta pompa condensa	cad	233,54 €	184,62 €	0,00%
LOM251.MM.11	TERMINALI IDRO-SANITARI				
LOM251.MM.11.050	DOCCE				
LOM251.MM.11.050.0020.d	Gruppi d'erogazione per doccia: - aumento di prezzo per doccetta con flessibile in sostituzione del braccio doccia	cad	48,57 €	38,40 €	0,00%
LOM251.MM.11.080	SISTEMI SANITARI PER DISABILI				
LOM251.MM.11.080.0010.a	Accessori per vaso-beidet per disabili: - staffe di sostegno in acciaio zincato ad incasso per vasi sospesi, complete di bulloni e copri dado. Garantiscono una corretta installazione dei sanitari sospesi 9M.11.080.0005.b ed una resistenza al carico di 400 kg conformità alla normativa europea EN34.	cad	88,96 €	70,32 €	0,00%
LOM251.MM.11.080.0010.b	Accessori per vaso-beidet per disabili: - staffe di sostegno in acciaio zincato ad incasso per vasi sospesi, complete di bulloni e copri dado. Garantiscono una corretta installazione dei sanitari sospesi 9M.11.080.0005.d ed una resistenza al carico di 400 kg conformità alla normativa europea EN34.	cad	46,61 €	36,85 €	0,00%
LOM251.MM.11.100	COMPLETAMENTI VARI PER SERVIZI IGIENICI				
LOM251.MM.11.100.0060.a	Allacciamenti completi di apparecchi sanitari all'interno di bagni, cucine e altri locali, eseguiti con materiali previsti nel presente prezzario. - acqua fredda o acqua calda, con scarico	cad	110,08 €	87,02 €	0,00%
LOM251.MM.12	ANTINCENDIO				
LOM251.MM.12.020	APPARECCHIATURE PER IMPIANTI ANTINCENDIO AD IDRANTI				
LOM251.MM.12.020.0020.d	Idranti antincendio a muro DN 45 UNI EN 671/2, composti da: lancia in rame con valvola; manichetta UNI 9487 approvata dal Ministero degli Interni con raccordi, manicotti copri-raccordo e sella di supporto; rubinetto idrante; cassetta con portello in alluminio e vetro safe-crash: - aumento di prezzo per idrante antincendio a muro DN 45 UNI EN 671/2, con cassetta sporgente anti-infortuni verniciata di rosso	cad	4,92 €	3,89 €	0,00%

Codice	Declaratoria	U. M.	Prezzo	Importo senza S.G. e U.I.	Rapporto R.U.
LOM251.MM.12.020.0020.e	Idranti antincendio a muro DN 45 UNI EN 671/2, composti da: lancia in rame con valvola; manichetta UNI 9487 approvata dal Ministero degli Interni con raccordi, manicotti copri-raccordo e sella di supporto; rubinetto idrante; cassetta con portello in alluminio e vetro safe-crash: - aumento di prezzo per idrante antincendio a muro DN 45 UNI EN 671/2, con cassetta da esterno in acciaio inox	cad	34,42 €	27,21 €	0,00%
LOM251.MM.12.020.0020.f	Idranti antincendio a muro DN 45 UNI EN 671/2, composti da: lancia in rame con valvola; manichetta UNI 9487 approvata dal Ministero degli Interni con raccordi, manicotti copri-raccordo e sella di supporto; rubinetto idrante; cassetta con portello in alluminio e vetro safe-crash: - aumento di prezzo per idrante antincendio a muro DN 45 UNI EN 671/2, con cassetta da esterno in acciaio inox verniciata di rosso	cad	52,46 €	41,47 €	0,00%
LOM251.MM.12.020.0020.g	Idranti antincendio a muro DN 45 UNI EN 671/2, composti da: lancia in rame con valvola; manichetta UNI 9487 approvata dal Ministero degli Interni con raccordi, manicotti copri-raccordo e sella di supporto; rubinetto idrante; cassetta con portello in alluminio e vetro safe-crash: - aumento di prezzo per idrante antincendio a muro DN 45 UNI EN 671/2, con manichetta rivestita colore rosso da 20 m	cad	30,34 €	23,98 €	0,00%
LOM251.MM.12.020.0020.h	Idranti antincendio a muro DN 45 UNI EN 671/2, composti da: lancia in rame con valvola; manichetta UNI 9487 approvata dal Ministero degli Interni con raccordi, manicotti copri-raccordo e sella di supporto; rubinetto idrante; cassetta con portello in alluminio e vetro safe-crash: - aumento di prezzo per idrante antincendio a muro DN 45 UNI EN 671/2, con manichetta rivestita colore rosso da 25 m	cad	37,91 €	29,97 €	0,00%
LOM251.MM.12.020.0020.i	Idranti antincendio a muro DN 45 UNI EN 671/2, composti da: lancia in rame con valvola; manichetta UNI 9487 approvata dal Ministero degli Interni con raccordi, manicotti copri-raccordo e sella di supporto; rubinetto idrante; cassetta con portello in alluminio e vetro safe-crash: - aumento di prezzo per idrante antincendio a muro DN 45 UNI EN 671/2, con manichetta rivestita colore rosso da 30 m	cad	45,49 €	35,96 €	0,00%
LOM251.MM.12.020.0030.d	Idranti antincendio a muro DN 70, composti da: lancia in rame con valvola; manichetta UNI 9487 approvata dal Ministero degli Interni con raccordi, manicotti copri-raccordo e sella di supporto; rubinetto idrante; cassetta con portello in alluminio e vetro safe-crash: - aumento di prezzo per idrante antincendio a muro DN70, con cassetta sporgente anti-infortuni verniciata di rosso	cad	4,92 €	3,89 €	0,00%
LOM251.MM.12.020.0030.e	Idranti antincendio a muro DN 70, composti da: lancia in rame con valvola; manichetta UNI 9487 approvata dal Ministero degli Interni con raccordi, manicotti copri-raccordo e sella di supporto; rubinetto idrante; cassetta con portello in alluminio e vetro safe-crash: - aumento di prezzo per idrante antincendio a muro DN70, con cassetta da esterno in acciaio inox	cad	39,34 €	31,10 €	0,00%
LOM251.MM.12.020.0030.f	Idranti antincendio a muro DN 70, composti da: lancia in rame con valvola; manichetta UNI 9487 approvata dal Ministero degli Interni con raccordi, manicotti copri-raccordo e sella di supporto; rubinetto idrante; cassetta con portello in alluminio e vetro safe-crash: - aumento di prezzo per idrante antincendio a muro DN 70, con cassetta da esterno in acciaio inox verniciata di rosso	cad	57,38 €	45,36 €	0,00%
LOM251.MM.12.020.0030.g	Idranti antincendio a muro DN 70, composti da: lancia in rame con valvola; manichetta UNI 9487 approvata dal Ministero degli Interni con raccordi, manicotti copri-raccordo e sella di supporto; rubinetto idrante; cassetta con portello in alluminio e vetro safe-crash: - aumento di prezzo per idrante antincendio a muro DN 70, con con manichetta rivestita colore rosso da 20 m	cad	37,72 €	29,82 €	0,00%
LOM251.MM.12.020.0030.h	Idranti antincendio a muro DN 70, composti da: lancia in rame con valvola; manichetta UNI 9487 approvata dal Ministero degli Interni con raccordi, manicotti copri-raccordo e sella di supporto; rubinetto idrante; cassetta con portello in alluminio e vetro safe-crash: - aumento di prezzo per idrante antincendio a muro DN 70, con con manichetta rivestita colore rosso da 25 m	cad	47,13 €	37,26 €	0,00%
LOM251.MM.12.020.0030.i	Idranti antincendio a muro DN 70, composti da: lancia in rame con valvola; manichetta UNI 9487 approvata dal Ministero degli Interni con raccordi, manicotti copri-raccordo e sella di supporto; rubinetto idrante; cassetta con portello in alluminio e vetro safe-crash: - aumento di prezzo per idrante antincendio a muro DN 70, con con manichetta rivestita colore rosso da 30 m	cad	56,56 €	44,71 €	0,00%
LOM251.MM.12.020.0040.g	Idranti antincendio soprastrada in ghisa UNI EN 14384 con scarico automatico antigelo, aventi parte interrata verniciata di nero di altezza minima mm 960 (985 per DN 150) con valvola e flangia d'appoggio, e parte esterna verniciata di rosso con dispositivo di manovra, tappi e catene: - aumento di prezzo per idrante antincendio soprastrada in ghisa UNI EN 14384 con scarico automatico antigelo, con colonna a rottura prestabilita DN80	cad	53,29 €	42,13 €	0,00%
LOM251.MM.12.020.0040.h	Idranti antincendio soprastrada in ghisa UNI EN 14384 con scarico automatico antigelo, aventi parte interrata verniciata di nero di altezza minima mm 960 (985 per DN 150) con valvola e flangia d'appoggio, e parte esterna verniciata di rosso con dispositivo di manovra, tappi e catene: - aumento di prezzo per idrante antincendio soprastrada in ghisa UNI EN 14384 con scarico automatico antigelo, con colonna a rottura prestabilita DN100	cad	59,01 €	46,65 €	0,00%

Codice	Declaratoria	U. M.	Prezzo	Importo senza S.G. e U.I.	Rapporto R.U.
LOM251.MM.12.020.0040.i	Idranti antincendio sopra suolo in ghisa UNI EN 14384 con scarico automatico antigelo, aventi parte interrata verniciata di nero di altezza minima mm 960 (985 per DN 150) con valvola e flangia d'appoggio, e parte esterna verniciata di rosso con dispositivo di manovra, tappi e catene: - aumento di prezzo per idrante antincendio sopra suolo in ghisa UNI EN 14384 con scarico automatico antigelo, con colonna a rottura prestabilita DN150	cad	68,04 €	53,79 €	0,00%
LOM251.MM.12.020.0040.p	Idranti antincendio sopra suolo in ghisa UNI EN 14384 con scarico automatico antigelo, aventi parte interrata verniciata di nero di altezza minima mm 960 (985 per DN 150) con valvola e flangia d'appoggio, e parte esterna verniciata di rosso con dispositivo di manovra, tappi e catene: - aumento di prezzo per idrante antincendio sopra suolo in ghisa UNI EN 14384 con scarico automatico antigelo, con colonna a rottura prestabilita DN50	cad	40,98 €	32,40 €	0,00%
LOM251.MM.12.020.0040.q	Idranti antincendio sopra suolo in ghisa UNI EN 14384 con scarico automatico antigelo, aventi parte interrata verniciata di nero di altezza minima mm 960 (985 per DN 150) con valvola e flangia d'appoggio, e parte esterna verniciata di rosso con dispositivo di manovra, tappi e catene: - aumento di prezzo per idrante antincendio sopra suolo in ghisa UNI EN 14384 con scarico automatico antigelo, con colonna a rottura prestabilita DN70	cad	45,91 €	36,29 €	0,00%
LOM251.MM.12.060	SERBATOI RISERVA IDRICA				
LOM251.MM.12.060.0020	Accessori per serbatoio interrato composti da quadro di segnalazione livelli riserva idrica completo di sonde e regolazione di livello; galleggiante con asta in ottone e sfera plastica	cad	326,11 €	257,79 €	0,00%
LOM251.MM.12.060.0040	Accessori per serbatoio interrato composti da gruppo di pompe sommergibili, impianto elettrico, sistema anti black-out, impianto di riscaldamento in grado di evitare il gelo delle tubazioni antincendio e delle parti installate nel locale e in grado di mantenere condizioni di temperatura e di umidità soddisfacenti in tutte le stagioni, estintore, quadro di segnalazione livelli riserva idrica completo di sonde e regolazione di livello; galleggiante con asta in ottone e sfera plastica e quant'altro richiesto dalle normative antincendio di riferimento UNI 11292, il tutto fornito assemblato e montato con il serbatoio di riferimento.	cad	4.824,86 €	3.814,12 €	0,00%
LOM251.MM.17	REGOLAZIONE AUTOMATICA				
LOM251.MM.17.050	SERVOCOMANDI PER SERRANDE				
LOM251.MM.17.050.0010.i	Servocomandi per serrande senza ritorno a molla con indicatore di posizione e comando manuale, completi di leverismi: - aumento di prezzo per aggiunta di 1÷2 contatti ausiliari	cad	84,71 €	66,96 €	0,00%
LOM251.MU	MATERIALI PER URBANIZZAZIONE				
LOM251.MU.04	MATERIALI PER STRADE				
LOM251.MU.04.010	EMULSIONI - BITUMI - GEOGRIGLIE				
LOM251.MU.04.010.0030	Prodotto impermeabilizzante	100 kg	82,18 €	64,96 €	0,00%
LOM251.MU.04.030	ADDITIVI				
LOM251.MU.04.030.0020	Ossido di ferro sintetico	kg	2,21 €	1,75 €	0,00%
LOM251.MU.04.120	CONGLOMERATI BITUMINOSI				
LOM251.MU.04.120.0315	Conglomerato bituminoso, per strato di usura a elevate prestazioni in ccostituito da inerti graniglie e pietrischi, Dmax 12,50 mm, resistenza alla frammentazione LA ≤ 20 e resistenza alla levigazione PSV ≥ 44, compreso fino ad un massimo di 10% di fresato rigenerato con attivanti chimici funzionali (rigeneranti), impastati a caldo con bitume normale classe 50/70 o 70/100, dosaggio minimo di bitume totale del 5,8% su miscela con l'aggiunta di additivo attivante l'adesione ("dopes" di adesività) e compound di polimeri e fibre in pellets immessi direttamente nel mescolatore durante la fase produttiva in percentuale pari a 0,2-0,6% sul peso degli aggregati; con percentuale dei vuoti in opera compreso tra il 3% e 5%, valore di aderenza superficiale BPN ≥ 60.	100 kg	12,07 €	9,54 €	0,00%
LOM251.MU.04.120.0340	Conglomerato bituminoso, per strato di usura a elevate prestazioni a tessitura ottimizzata, costituito da inerti graniglie e pietrischi, Dmax 10,00 mm, resistenza alla frammentazione LA ≤ 20 e resistenza alla levigazione PSV ≥ 44, compreso fino ad un massimo di 10% di fresato rigenerato con attivanti chimici funzionali (rigeneranti), impastati a caldo con bitume normale classe 50/70 o 70/100, dosaggio minimo di bitume totale del 5,6% su miscela con l'aggiunta di additivo attivante l'adesione ("dopes" di adesività) e compound di polimeri e fibre in pellets immessi direttamente nel mescolatore durante la fase produttiva in percentuale pari a 0,2-0,6% sul peso degli aggregati; con percentuale dei vuoti in opera compreso tra il 3% e 6%, valore di aderenza superficiale BPN ≥ 60.	100 kg	11,90 €	9,41 €	0,00%
LOM251.MU.04.120.0430.a	Sovrapprezzo per colorazione dello strato di usura tramite: Sovrapprezzo per colorazione dello strato di usura tramite: l'utilizzo di additivi per la colorazione a base di ossido, con dosaggio pari a 2-6% sul peso degli aggregati, l'additivo dovrà garantire le prestazioni meccaniche dello strato di usura di riferimento. Colore rosso.	m² x cm	4,02 €	3,18 €	0,00%

Codice	Declaratoria	U. M.	Prezzo	Importo senza S.G. e U.I.	Rapporto R.U.
LOM251.MU.04.120.0430.c	Sovrapprezzo per colorazione dello strato di usura tramite: Sovrapprezzo per colorazione dello strato di usura tramite: l'utilizzo di additivi per la colorazione a base di ossido, con dosaggio pari a 2-6% sul peso degli aggregati, l'additivo dovrà garantire le prestazioni meccaniche dello strato di usura di riferimento. Colore giallo.	m² x cm	5,77 €	4,56 €	0,00%
LOM251.MU.04.120.0430.d	Sovrapprezzo per colorazione dello strato di usura tramite: Sovrapprezzo per colorazione dello strato di usura tramite: l'utilizzo di additivi per la colorazione a base di ossido, con dosaggio pari a 2-6% sul peso degli aggregati, l'additivo dovrà garantire le prestazioni meccaniche dello strato di usura di riferimento. Colore bianco.	m² x cm	6,27 €	4,96 €	0,00%
LOM251.MU.04.120.0430.e	Sovrapprezzo per colorazione dello strato di usura tramite: Sovrapprezzo per colorazione dello strato di usura tramite: l'utilizzo di additivi per la colorazione a base di ossido, con dosaggio pari a 2-6% sul peso degli aggregati, l'additivo dovrà garantire le prestazioni meccaniche dello strato di usura di riferimento. Colore verde.	m² x cm	12,17 €	9,62 €	0,00%
LOM251.MU.04.120.0510	Sovrapprezzo per l'utilizzo di aggregato di qualsiasi natura con resistenza alla frantumazione LA ≤ 18%, per tutte le voci relative allo strato di usura, sia chiuso sia drenante.	m² x cm	1,14 €	0,90 €	0,00%
LOM251.MU.06	MATERIALI OPERE A VERDE E ARREDO URBANO				
LOM251.MU.06.020	DRENAGGI				
LOM251.MU.06.020.0100.a	Elementi modulari parallelepipedi sovrapponibili in PP, PVC, per la formazione di un bacino interrato drenante con capacità di accumulo del 96%, la conformazione degli elementi è tale da consentirne l'ispezione a mezzo di telecamere robotizzate, la manutenzione e la pulizia a mezzo spurghi ad alta pressione: - elementi modulari	m³	195,22 €	154,32 €	0,00%
LOM251.MU.06.020.0100.b	Elementi modulari parallelepipedi sovrapponibili in PP, PVC, per la formazione di un bacino interrato drenante con capacità di accumulo del 96%, la conformazione degli elementi è tale da consentirne l'ispezione a mezzo di telecamere robotizzate, la manutenzione e la pulizia a mezzo spurghi ad alta pressione: - connettori singoli	cad	0,85 €	0,67 €	0,00%
LOM251.MU.06.020.0100.c	Elementi modulari parallelepipedi sovrapponibili in PP, PVC, per la formazione di un bacino interrato drenante con capacità di accumulo del 96%, la conformazione degli elementi è tale da consentirne l'ispezione a mezzo di telecamere robotizzate, la manutenzione e la pulizia a mezzo spurghi ad alta pressione: - connettori doppi	cad	1,10 €	0,87 €	0,00%
LOM251.MU.06.020.0100.d	Elementi modulari parallelepipedi sovrapponibili in PP, PVC, per la formazione di un bacino interrato drenante con capacità di accumulo del 96%, la conformazione degli elementi è tale da consentirne l'ispezione a mezzo di telecamere robotizzate, la manutenzione e la pulizia a mezzo spurghi ad alta pressione: - griglie laterali	m²	28,15 €	22,25 €	0,00%
LOM251.MU.06.020.0100.e	Elementi modulari parallelepipedi sovrapponibili in PP, PVC, per la formazione di un bacino interrato drenante con capacità di accumulo del 96%, la conformazione degli elementi è tale da consentirne l'ispezione a mezzo di telecamere robotizzate, la manutenzione e la pulizia a mezzo spurghi ad alta pressione: - griglie superiori	m²	18,46 €	14,59 €	0,00%
LOM251.MU.06.450	GIOCHI				
LOM251.MU.06.450.0370.c	Porta da calcetto fissa, composta da: - coppia di bussole da interrare complete di accessori e tappi	cad	58,12 €	45,94 €	0,00%
LOM251.MU.06.700	IMPIANTI DI IRRIGAZIONE				
LOM251.MU.06.700.0680.a	Colonna tubolare in acciaio galvanizzato per l'installazione di contenitori in acciaio per programmatori, altezza 120÷140 cm, completa di kit di montaggio, per programmatore da: - 6/8 stazioni	cad	196,58 €	155,40 €	0,00%
LOM251.MU.06.700.0680.b	Colonna tubolare in acciaio galvanizzato per l'installazione di contenitori in acciaio per programmatori, altezza 120÷140 cm, completa di kit di montaggio, per programmatore da: - 10/12 stazioni	cad	261,70 €	206,88 €	0,00%
LOM251.MU.07	MATERIALI IMPIANTI SPORTIVI				
LOM251.MU.07.050	ELEMENTI IN LEGNO PER PAVIMENTI SPORTIVI CON SOTTOCOSTRUZIONE				
LOM251.MU.07.050.0040	Sottocostruzione singola per pavimenti in legno, composta da travetti di abete essiccato e piallato di sezione 80 x 45 mm, disposti ad un interasse di 40 cm circa. Sulla superficie inferiore dei travetti saranno fissati per mezzo di graffe degli elementi elastici in neoprene granulare ad alta resistenza, dello spessore di 8 mm e posti ad un interasse di 60 cm. Compreso strato di polietilene da 0,20 mm per barriera al vapore.	m²	9,82 €	7,76 €	0,00%
LOM251.MU.07.050.0050	Sottocostruzione singola per pavimenti in legno, composta da travetti di abete essiccato e piallato di sezione 70 x 35 mm, disposti ad un interasse di 40 cm circa. Sulla superficie inferiore dei travetti saranno fissati per mezzo di graffe degli elementi elastici in neoprene granulare ad alta resistenza, dello spessore di 8 mm e posti ad un interasse di 60 cm. Sui travetti verrà inchiodato un doppio strato di compensato fenolico con spessore totale di 15 mm. Compreso strato di polietilene da 0,20 mm per barriera al vapore.	m²	15,12 €	11,95 €	0,00%

Codice	Declaratoria	U. M.	Prezzo	Importo senza S.G. e U.I.	Rapporto R.U.
LOM251.MU.07.050.0060	Sottocostruzione singola per pavimenti in legno, composta da travetti di abete essiccato e piallato di sezione 80 x 45 mm, disposti ad un interasse di 40 cm circa, livellati con cunei di polietilene e fissati con graffe su supporti in legno di abete. Questi ultimi saranno appoggiati su elementi elastici in gomma, dello spessore di 12 mm, indipendenti dal sottofondo e posti ad un interasse di 60 cm. Compreso strato di polietilene da 0,20 mm per barriera al vapore.	m²	23,07 €	18,24 €	0,00%
LOM251.MU.07.050.0070	Sottocostruzione doppia per pavimenti in legno, composta da un primo strato di travetti di abete essiccato e piallato di sezione 80 x 45 mm, disposti ad un interasse di 63 cm circa, livellati con cunei di polietilene e fissati con graffe su supporti in legno di abete. Su questo primo strato sarà fissata la seconda fila di travetti, posti ad interasse cm 40 circa, interponendo nelle giunzioni tra le orditure un elemento elastico in granuli di gomma spessore mm 8. Compreso strato di polietilene da 0,20 mm per barriera al vapore.	m²	27,59 €	21,81 €	0,00%
LOM251.MU.07.050.0080	Sottocostruzione doppia per pavimenti in legno, composta da un primo strato di travetti di abete essiccato e piallato di sezione 45 x 45 mm, disposti ad un interasse di 40 cm circa, livellati con cunei di polietilene e fissati con graffe su supporti in legno di abete ad interasse cm 67 circa. Su questo primo strato saranno fissati gli elementi resilienti in gomma spessore 22 mm, sui quali verrà realizzata la seconda orditura con travetti di abete di sez. mm 35x70, posti ad interasse cm 33 circa. Compreso strato di polietilene da 0,20 mm per barriera al vapore.	m²	37,66 €	29,77 €	0,00%
LOM251.NC	NOLEGGI - TRASPORTI - MOVIMENTAZIONI				
LOM251.NC.70	MOVIMENTAZIONE MATERIALI E MANUFATTI				
LOM251.NC.70.010	SOLO CARICO E/O SCARICO O MOVIMENTAZIONE DI MANUFATTI IN PIETRA O CEMENTO				
LOM251.NC.70.010.0010	Carico con mezzi meccanici e/o manuale, scarico e accatastamento, anche su bancali, nei centri di deposito indicati dalla D.L. di blocchi, cordoni, lastre, paracarri ecc. in pietra naturale o cemento, ed altri materiali similari pesanti, escluso il trasporto	m³	47,14 €	37,26 €	46,44%
LOM251.NC.70.010.0020.a	Carico con mezzi meccanici e/o manuale, scarico e accatastamento, anche su bancali, nei siti indicati dalla D.L. di cordoni in pietra naturale o cemento, ed altri materiali similari pesanti, escluso il trasporto: - tipo A (sez. 40 x 25 cm circa)	m	5,79 €	4,58 €	46,43%
LOM251.NC.70.010.0020.b	Carico con mezzi meccanici e/o manuale, scarico e accatastamento, anche su bancali, nei siti indicati dalla D.L. di cordoni in pietra naturale o cemento, ed altri materiali similari pesanti, escluso il trasporto: - tipi B e C (sez. 30 x 25 cm circa)	m	4,34 €	3,43 €	46,56%
LOM251.NC.70.010.0020.c	Carico con mezzi meccanici e/o manuale, scarico e accatastamento, anche su bancali, nei siti indicati dalla D.L. di cordoni in pietra naturale o cemento, ed altri materiali similari pesanti, escluso il trasporto: - tipi D ed E (sez. 27 x 15 cm circa)	m	2,54 €	2,01 €	46,41%
LOM251.NC.70.010.0020.d	Carico con mezzi meccanici e/o manuale, scarico e accatastamento, anche su bancali, nei siti indicati dalla D.L. di cordoni in pietra naturale o cemento, ed altri materiali similari pesanti, escluso il trasporto: - tipi F e G (sez. 25 x 12 cm)	m	1,97 €	1,56 €	46,11%
LOM251.NC.70.010.0020.e	Carico con mezzi meccanici e/o manuale, scarico e accatastamento, anche su bancali, nei siti indicati dalla D.L. di cordoni in pietra naturale o cemento, ed altri materiali similari pesanti, escluso il trasporto: - sezione 15 x 15 cm	m	1,37 €	1,08 €	46,11%
LOM251.NC.70.010.0020.f	Carico con mezzi meccanici e/o manuale, scarico e accatastamento, anche su bancali, nei siti indicati dalla D.L. di cordoni in pietra naturale o cemento, ed altri materiali similari pesanti, escluso il trasporto: - paracarri lunghezza di cm 120 circa	cad	5,28 €	4,17 €	46,44%
LOM251.NC.70.010.0020.g	Carico con mezzi meccanici e/o manuale, scarico e accatastamento, anche su bancali, nei siti indicati dalla D.L. di cordoni in pietra naturale o cemento, ed altri materiali similari pesanti, escluso il trasporto: - masselli spessore da 13,1 a 18 cm circa	m	9,43 €	7,45 €	46,47%
LOM251.NC.70.010.0020.h	Carico con mezzi meccanici e/o manuale, scarico e accatastamento, anche su bancali, nei siti indicati dalla D.L. di cordoni in pietra naturale o cemento, ed altri materiali similari pesanti, escluso il trasporto: - lastre spessore da 9 a 13 cm circa	m	7,07 €	5,59 €	46,38%
LOM251.NC.70.010.0040	Carico con mezzi meccanici e/o manuale, scarico - escluso accatastamento - nei centri di deposito indicati dalla D.L. di blocchi, cordoni, lastre, paracarri ecc. in pietra naturale o cemento, ed altri materiali similari pesanti, escluso il trasporto	m³	31,69 €	25,05 €	45,10%
LOM251.NC.70.010.0050.a	Carico con mezzi meccanici e/o manuale e scarico (escluso accatastamento), nei siti indicati dalla D.L. di cordoni in pietra naturale o cemento, ed altri materiali similari pesanti, escluso il trasporto: - tipo A (sez. 40 x 25 cm circa)	m	3,90 €	3,08 €	45,17%
LOM251.NC.70.010.0050.b	Carico con mezzi meccanici e/o manuale e scarico (escluso accatastamento), nei siti indicati dalla D.L. di cordoni in pietra naturale o cemento, ed altri materiali similari pesanti, escluso il trasporto: - tipi B e C (sez. 30 x 25 cm circa)	m	2,91 €	2,30 €	45,03%
LOM251.NC.70.010.0050.c	Carico con mezzi meccanici e/o manuale e scarico (escluso accatastamento), nei siti indicati dalla D.L. di cordoni in pietra naturale o cemento, ed altri materiali similari pesanti, escluso il trasporto: - tipi D ed E (sez. 27 x 15 cm circa)	m	1,71 €	1,35 €	45,09%

Codice	Declaratoria	U. M.	Prezzo	Importo senza S.G. e U.I.	Rapporto R.U.
LOM251.NC.70.010.0050.d	Carico con mezzi meccanici e/o manuale e scarico (escluso accatastamento), nei siti indicati dalla D.L. di cordoni in pietra naturale o cemento, ed altri materiali similari pesanti, escluso il trasporto: - tipi F e G (sez. 25 x 12 cm)	m	1,33 €	1,05 €	45,17%
LOM251.NC.70.010.0050.e	Carico con mezzi meccanici e/o manuale e scarico (escluso accatastamento), nei siti indicati dalla D.L. di cordoni in pietra naturale o cemento, ed altri materiali similari pesanti, escluso il trasporto: - sezione 15 x 15 cm	m	0,92 €	0,73 €	45,48%
LOM251.NC.70.010.0050.f	Carico con mezzi meccanici e/o manuale e scarico (escluso accatastamento), nei siti indicati dalla D.L. di cordoni in pietra naturale o cemento, ed altri materiali similari pesanti, escluso il trasporto: - paracarri lunghezza di cm 120 circa	cad	5,28 €	4,17 €	46,44%
LOM251.NC.70.010.0050.g	Carico con mezzi meccanici e/o manuale e scarico (escluso accatastamento), nei siti indicati dalla D.L. di cordoni in pietra naturale o cemento, ed altri materiali similari pesanti, escluso il trasporto: - masselli spessore da 13,1 a 18 cm circa	m²	9,43 €	7,45 €	46,47%
LOM251.NC.70.010.0050.h	Carico con mezzi meccanici e/o manuale e scarico (escluso accatastamento), nei siti indicati dalla D.L. di cordoni in pietra naturale o cemento, ed altri materiali similari pesanti, escluso il trasporto: - lastre spessore da 9 a 13 cm circa	m²	7,07 €	5,59 €	46,38%
LOM251.NC.70.010.0100.a	Carico con mezzi meccanici e/o manuale, scarico e accatastamento nel sito indicato dalla D.L. di barriere tipo New Jersey, in calcestruzzo o in materiale plastico; escluso il trasporto: - in calcestruzzo	m	6,87 €	5,43 €	47,89%
LOM251.NC.70.010.0100.b	Carico con mezzi meccanici e/o manuale, scarico e accatastamento nel sito indicato dalla D.L. di barriere tipo New Jersey, in calcestruzzo o in materiale plastico; escluso il trasporto: - in plastica	m	2,52 €	1,99 €	55,62%
LOM251.NC.70.010.0150	Cernita masselli e lastre, provenienti dal disfaccimento di pavimentazioni, eseguita in sede di magazzino, con accatastamento in sito	m³	27,60 €	21,82 €	58,43%
LOM251.NC.70.020	SOLO CARICO E/O SCARICO O MOVIMENTAZIONE DI MATERIALI SCIOLTI				
LOM251.NC.70.020.0010	Carico con mezzi meccanici di materiali sfusi (terre di scavo, macerie, inerti, ecc.) e scarico, escluso trasporto	m³	2,67 €	2,11 €	44,96%
LOM251.NC.70.020.0020	Carico esclusivamente manuale di materiali sfusi (terre di scavo, macerie, inerti, ecc.) e scarico, escluso trasporto	m³	16,41 €	12,97 €	79,05%
LOM251.NC.70.020.0050	Accatastamento con mezzi meccanici di materiali sciolti diversi: terre di scavo, macerie, sabbia, ghiaia, ciotoli e similari, compresa la formazione di cumuli di forma geometrica regolare secondo le disposizioni espressamente impartite dalla Direzione Lavori, compresa la movimentazione in un raggio di 50 m	m³	3,16 €	2,50 €	52,18%
LOM251.NC.70.020.0100.a	Movimentazione esclusivamente manuale di materiali sciolti, terra, inerti, macerie di qualsiasi natura, compreso carico, scarico e trasporto fino a 50 m: - movimentazione con cariole	m³	32,81 €	25,94 €	79,05%
LOM251.NC.70.020.0100.b	Movimentazione esclusivamente manuale di materiali sciolti, terra, inerti, macerie di qualsiasi natura, compreso carico, scarico e trasporto fino a 50 m: - movimentazione con secchi a spalla o similare	m³	45,94 €	36,32 €	79,05%
LOM251.NC.70.020.0150.a	Movimentazione esclusivamente manuale di materiali sciolti, terra, inerti, macerie di qualsiasi natura, compreso carico, scarico e trasporto fino a 50 m anche su rampe scale, escluso il carico sull'automezzo: - da piano cantinato	m³	66,94 €	52,92 €	79,05%
LOM251.NC.70.020.0150.b	Movimentazione esclusivamente manuale di materiali sciolti, terra, inerti, macerie di qualsiasi natura, compreso carico, scarico e trasporto fino a 50 m anche su rampe scale, escluso il carico sull'automezzo: - da piano terra o rialzato	m³	53,82 €	42,55 €	79,05%
LOM251.NC.70.020.0150.c	Movimentazione esclusivamente manuale di materiali sciolti, terra, inerti, macerie di qualsiasi natura, compreso carico, scarico e trasporto fino a 50 m anche su rampe scale, escluso il carico sull'automezzo: - da piano primo	m³	59,07 €	46,70 €	79,05%
LOM251.NC.70.020.0150.d	Movimentazione esclusivamente manuale di materiali sciolti, terra, inerti, macerie di qualsiasi natura, compreso carico, scarico e trasporto fino a 50 m anche su rampe scale, escluso il carico sull'automezzo: - da piano secondo	m³	73,84 €	58,37 €	79,05%
LOM251.NC.70.020.0150.e	Movimentazione esclusivamente manuale di materiali sciolti, terra, inerti, macerie di qualsiasi natura, compreso carico, scarico e trasporto fino a 50 m anche su rampe scale, escluso il carico sull'automezzo: - da piano terzo	m³	90,56 €	71,59 €	79,05%
LOM251.NC.70.020.0200.a	Movimentazione esclusivamente manuale di manufatti prefabbricati in calcestruzzo, tipo cellette ossario ed elementi similari pesanti, compreso scarico e trasporto fino a 50 m anche su rampe scale: - al piano cantinato	m³	131,26 €	103,76 €	79,05%
LOM251.NC.70.020.0200.b	Movimentazione esclusivamente manuale di manufatti prefabbricati in calcestruzzo, tipo cellette ossario ed elementi similari pesanti, compreso scarico e trasporto fino a 50 m anche su rampe scale: - al piano terra o rialzato	m³	105,01 €	83,01 €	79,05%
LOM251.NC.70.020.0200.c	Movimentazione esclusivamente manuale di manufatti prefabbricati in calcestruzzo, tipo cellette ossario ed elementi similari pesanti, compreso scarico e trasporto fino a 50 m anche su rampe scale: - al piano primo	m³	144,39 €	114,14 €	79,05%

Codice	Declaratoria	U. M.	Prezzo	Importo senza S.G. e U.I.	Rapporto R.U.
LOM251.NC.70.020.0200.d	Movimentazione esclusivamente manuale di manufatti prefabbricati in calcestruzzo, tipo cellette ossario ed elementi similari pesanti, compreso scarico e trasporto fino a 50 m anche su rampe scale: - al piano secondo	m³	164,08 €	129,71 €	79,05%
LOM251.NC.70.030	SOLO CARICO E/O SCARICO O MOVIMENTAZIONE DI ARREDI O MATERIALI VARI				
LOM251.NC.70.030.0010.a	Movimentazione di arredi o elementi similari da smaltire, con abbassamento al piano di carico effettuato manualmente attraverso le scale, carico su automezzo e trasporto alle discariche autorizzate o depositi: - da piano cantinato, terra, rialzato e 1° piano	m³	43,63 €	34,49 €	55,79%
LOM251.NC.70.030.0010.b	Movimentazione di arredi o elementi similari da smaltire, con abbassamento al piano di carico effettuato manualmente attraverso le scale, carico su automezzo e trasporto alle discariche autorizzate o depositi: - dai piani 2° e 3°	m³	49,87 €	39,42 €	57,37%
LOM251.NC.70.030.0010.c	Movimentazione di arredi o elementi similari da smaltire, con abbassamento al piano di carico effettuato manualmente attraverso le scale, carico su automezzo e trasporto alle discariche autorizzate o depositi: - per ogni piano dal 4° fino al 7°	m³	6,49 €	5,13 €	62,41%
LOM251.NC.70.030.0020.a	Movimentazione di arredi o elementi similari da consegnare, con innalzamento dal piano di scarico effettuato manualmente attraverso le scale, e sistemazione del materiale nei locali di destinazione: - al piano cantinato, terra, rialzato e 1° piano	m³	19,68 €	15,56 €	79,05%
LOM251.NC.70.030.0020.b	Movimentazione di arredi o elementi similari da consegnare, con innalzamento dal piano di scarico effettuato manualmente attraverso le scale, e sistemazione del materiale nei locali di destinazione: - ai piani 2° e 3°	m³	24,62 €	19,46 €	79,05%
LOM251.NC.70.030.0020.c	Movimentazione di arredi o elementi similari da consegnare, con innalzamento dal piano di scarico effettuato manualmente attraverso le scale, e sistemazione del materiale nei locali di destinazione: - per ogni piano dal 4° fino al 7°	m³	7,68 €	6,07 €	62,38%
LOM251.NC.70.030.0030	Spostamento di arredi da locali nei quali devono essere eseguiti interventi, deposito al piano nell'ambito di 50 m, e successivo riposizionamento nei locali di origine	m³	11,82 €	9,34 €	79,05%
LOM251.NC.70.030.0060	Carico con mezzi meccanici e/o manuale, scarico e accatastamento nel sito indicato dalla D.L. di materiali vari in scatole, sacchi, fusti e imballaggi vari, barriere metalliche, blocchetti di porfido ecc.; escluso il trasporto	100 kg	1,96 €	1,55 €	56,10%
LOM251.NC.80	SOLO TRASPORTO				
LOM251.NC.80.050	SOLO TRASPORTO DI MATERIALI SCIOLTI				
LOM251.NC.80.050.0010	Solo trasporto generico di materiali sciolti, alle discariche o impianti di riciclaggio, oppure dalle cave, a qualsiasi distanza, di materiale già caricato sul mezzo, e scarico	m³	15,56 €	12,30 €	33,10%
LOM251.NC.80.100	SOLO TRASPORTO DI MATERIALI E MANUFATTI - VALUTAZIONE A VOLUME				
LOM251.NC.80.100.0010.a	Solo trasporto generico, escluso il tempo di carico e scarico, per ogni km e per le seguenti condizioni di carico: - carico oltre 3 mc	m³/km	0,35 €	0,28 €	33,88%
LOM251.NC.80.100.0010.b	Solo trasporto generico, escluso il tempo di carico e scarico, per ogni km e per le seguenti condizioni di carico: - carico da 2,26 a 3 mc	m³/km	1,62 €	1,28 €	49,41%
LOM251.NC.80.100.0010.c	Solo trasporto generico, escluso il tempo di carico e scarico, per ogni km e per le seguenti condizioni di carico: - carico da 1,26 a 2,25 mc	m³/km	2,15 €	1,70 €	49,29%
LOM251.NC.80.100.0010.d	Solo trasporto generico, escluso il tempo di carico e scarico, per ogni km e per le seguenti condizioni di carico: - carico fino a 1,25 mc (minimo 1 mc)	m³/km	3,16 €	2,50 €	50,91%
LOM251.NC.80.150	SOLO TRASPORTO DI MATERIALI E MANUFATTI - VALUTAZIONE A PESO				
LOM251.NC.80.150.0010.a	Solo trasporto generico, escluso il tempo di carico e scarico, per ogni km e per le seguenti condizioni di carico: - carico oltre 6.000 kg	t/km	0,23 €	0,18 €	35,13%
LOM251.NC.80.150.0010.b	Solo trasporto generico, escluso il tempo di carico e scarico, per ogni km e per le seguenti condizioni di carico: - carico da 4.000 a 6.000 kg	t/km	0,70 €	0,55 €	38,81%
LOM251.NC.80.150.0010.c	Solo trasporto generico, escluso il tempo di carico e scarico, per ogni km e per le seguenti condizioni di carico: - carico da 2.000 a 4.000 kg	t/km	0,81 €	0,64 €	49,41%
LOM251.NC.80.150.0010.d	Solo trasporto generico, escluso il tempo di carico e scarico, per ogni km e per le seguenti condizioni di carico: - carico fino a 2.000 kg (minimo 1.000 kg)	t/km	1,59 €	1,26 €	50,19%
LOM251.NC.90	CARICO, TRASPORTO E SCARICO DI MATERIALI E MANUFATTI				
LOM251.NC.90.010	CARICO, TRASPORTO E SCARICO ACCURATO DI MANUFATTI - A VOLUME PER DIVERSE DISTANZE				
LOM251.NC.90.010.0010.a	Carico con mezzi meccanici e/o manuale, trasporto fino a 1 km, scarico e accatastamento accurato su bancali, nei siti indicati dalla D.L. di blocchi, cordoni, lastre, paracarri ecc, in pietra naturale o cemento, ed altri materiali similari pesanti, per i seguenti quantitativi riferiti ad ogni singolo viaggio: - carico oltre 3 mc	m³	47,85 €	37,83 €	46,25%

Codice	Declaratoria	U. M.	Prezzo	Importo senza S.G. e U.I.	Rapporto R.U.
LOM251.NC.90.010.0010.b	Carico con mezzi meccanici e/o manuale, trasporto fino a 1 km, scarico e accatastamento accurato su bancali, nei siti indicati dalla D.L. di blocchi, cordoni, lastre, paracarri ecc, in pietra naturale o cemento, ed altri materiali similari pesanti, per i seguenti quantitativi riferiti ad ogni singolo viaggio: - carico da 2,26 a 3 mc	m³	50,37 €	39,82 €	46,63%
LOM251.NC.90.010.0010.c	Carico con mezzi meccanici e/o manuale, trasporto fino a 1 km, scarico e accatastamento accurato su bancali, nei siti indicati dalla D.L. di blocchi, cordoni, lastre, paracarri ecc, in pietra naturale o cemento, ed altri materiali similari pesanti, per i seguenti quantitativi riferiti ad ogni singolo viaggio: - carico da 1,26 a 2,25 mc	m³	51,44 €	40,66 €	46,68%
LOM251.NC.90.010.0010.d	Carico con mezzi meccanici e/o manuale, trasporto fino a 1 km, scarico e accatastamento accurato su bancali, nei siti indicati dalla D.L. di blocchi, cordoni, lastre, paracarri ecc, in pietra naturale o cemento, ed altri materiali similari pesanti, per i seguenti quantitativi riferiti ad ogni singolo viaggio: - carico fino a 1,25 mc (minimo da contabilizzare 1 mc)	m³	53,46 €	42,26 €	46,97%
LOM251.NC.90.010.0020.a	Carico con mezzi meccanici e/o manuale, trasporto da 1,1 fino a 5 km, scarico e accatastamento, anche su bancali, nei siti indicati dalla D.L. di blocchi, cordoni, lastre, paracarri ecc, in pietra naturale o cemento, ed altri materiali similari pesanti, per i seguenti quantitativi riferiti ad ogni singolo viaggio: - carico oltre 3 mc	m³	50,67 €	40,06 €	45,57%
LOM251.NC.90.010.0020.b	Carico con mezzi meccanici e/o manuale, trasporto da 1,1 fino a 5 km, scarico e accatastamento, anche su bancali, nei siti indicati dalla D.L. di blocchi, cordoni, lastre, paracarri ecc, in pietra naturale o cemento, ed altri materiali similari pesanti, per i seguenti quantitativi riferiti ad ogni singolo viaggio: - carico da 2,26 a 3 mc	m³	63,33 €	50,06 €	47,20%
LOM251.NC.90.010.0020.c	Carico con mezzi meccanici e/o manuale, trasporto da 1,1 fino a 5 km, scarico e accatastamento, anche su bancali, nei siti indicati dalla D.L. di blocchi, cordoni, lastre, paracarri ecc, in pietra naturale o cemento, ed altri materiali similari pesanti, per i seguenti quantitativi riferiti ad ogni singolo viaggio: - carico da 1,26 a 2,25 mc	m³	68,64 €	54,26 €	47,33%
LOM251.NC.90.010.0020.d	Carico con mezzi meccanici e/o manuale, trasporto da 1,1 fino a 5 km, scarico e accatastamento, anche su bancali, nei siti indicati dalla D.L. di blocchi, cordoni, lastre, paracarri ecc, in pietra naturale o cemento, ed altri materiali similari pesanti, per i seguenti quantitativi riferiti ad ogni singolo viaggio: - carico fino a 1,25 mc (minimo 1 mc)	m³	78,77 €	62,27 €	48,23%
LOM251.NC.90.010.0030.a	Carico con mezzi meccanici e/o manuale, trasporto da 5,1 km a qualsiasi distanza, scarico e accatastamento, anche su bancali, nei siti indicati dalla D.L. di blocchi, cordoni, lastre, paracarri ecc, in pietra naturale o cemento, ed altri materiali similari pesanti, per i seguenti quantitativi riferiti ad ogni singolo viaggio: - carico oltre 3 mc	m³	53,51 €	42,30 €	44,95%
LOM251.NC.90.010.0030.b	Carico con mezzi meccanici e/o manuale, trasporto da 5,1 km a qualsiasi distanza, scarico e accatastamento, anche su bancali, nei siti indicati dalla D.L. di blocchi, cordoni, lastre, paracarri ecc, in pietra naturale o cemento, ed altri materiali similari pesanti, per i seguenti quantitativi riferiti ad ogni singolo viaggio: - carico da 2,26 a 3 mc	m³	76,28 €	60,30 €	47,58%
LOM251.NC.90.010.0030.c	Carico con mezzi meccanici e/o manuale, trasporto da 5,1 km a qualsiasi distanza, scarico e accatastamento, anche su bancali, nei siti indicati dalla D.L. di blocchi, cordoni, lastre, paracarri ecc, in pietra naturale o cemento, ed altri materiali similari pesanti, per i seguenti quantitativi riferiti ad ogni singolo viaggio: - carico da 1,26 a 2,25 mc	m³	85,85 €	67,87 €	47,72%
LOM251.NC.90.010.0030.d	Carico con mezzi meccanici e/o manuale, trasporto da 5,1 km a qualsiasi distanza, scarico e accatastamento, anche su bancali, nei siti indicati dalla D.L. di blocchi, cordoni, lastre, paracarri ecc, in pietra naturale o cemento, ed altri materiali similari pesanti, per i seguenti quantitativi riferiti ad ogni singolo viaggio: - carico fino a 1,25 mc (minimo 1 mc)	m³	104,07 €	82,27 €	48,88%
LOM251.NC.90.020	CARICO, TRASPORTO E SCARICO ALLA RINFUSA DI MANUFATTI - A VOLUME PER DIVERSE DISTANZE				
LOM251.NC.90.020.0010.a	Carico con mezzi meccanici e/o manuale, trasporto fino a 1 km, scarico, escluso accatastamento accurato, nei siti indicati dalla D.L. di blocchi, cordoni, lastre, paracarri ecc, in pietra naturale o cemento, ed altri materiali similari pesanti, per i seguenti quantitativi riferiti ad ogni singolo viaggio: - carico oltre 3 mc	m³	32,40 €	25,61 €	44,85%
LOM251.NC.90.020.0010.b	Carico con mezzi meccanici e/o manuale, trasporto fino a 1 km, scarico, escluso accatastamento accurato, nei siti indicati dalla D.L. di blocchi, cordoni, lastre, paracarri ecc, in pietra naturale o cemento, ed altri materiali similari pesanti, per i seguenti quantitativi riferiti ad ogni singolo viaggio: - carico da 2,26 a 3 mc	m³	34,92 €	27,60 €	45,50%

Codice	Declaratoria	U. M.	Prezzo	Importo senza S.G. e U.I.	Rapporto R.U.
LOM251.NC.90.020.0010.c	Carico con mezzi meccanici e/o manuale, trasporto fino a 1 km, scarico, escluso accatastamento accurato, nei siti indicati dalla D.L. di blocchi, cordoni, lastre, paracarri ecc, in pietra naturale o cemento, ed altri materiali similari pesanti, per i seguenti quantitativi riferiti ad ogni singolo viaggio: - carico da 1,26 a 2,25 mc	m³	35,99 €	28,45 €	45,60%
LOM251.NC.90.020.0010.d	Carico con mezzi meccanici e/o manuale, trasporto fino a 1 km, scarico, escluso accatastamento accurato, nei siti indicati dalla D.L. di blocchi, cordoni, lastre, paracarri ecc, in pietra naturale o cemento, ed altri materiali similari pesanti, per i seguenti quantitativi riferiti ad ogni singolo viaggio: - carico fino a 1,25 mc (minimo da contabilizzare 1 mc)	m³	38,01 €	30,05 €	46,06%
LOM251.NC.90.020.0020.a	Carico con mezzi meccanici e/o manuale, trasporto da 1,1 fino a 5 km, scarico, escluso accatastamento accurato, nei siti indicati dalla D.L. di blocchi, cordoni, lastre, paracarri ecc, in pietra naturale o cemento, ed altri materiali similari pesanti, per i seguenti quantitativi riferiti ad ogni singolo viaggio: - carico oltre 3 mc	m³	35,23 €	27,85 €	43,97%
LOM251.NC.90.020.0020.b	Carico con mezzi meccanici e/o manuale, trasporto da 1,1 fino a 5 km, scarico, escluso accatastamento accurato, nei siti indicati dalla D.L. di blocchi, cordoni, lastre, paracarri ecc, in pietra naturale o cemento, ed altri materiali similari pesanti, per i seguenti quantitativi riferiti ad ogni singolo viaggio: - carico da 2,26 a 3 mc	m³	47,88 €	37,85 €	46,55%
LOM251.NC.90.020.0020.c	Carico con mezzi meccanici e/o manuale, trasporto da 1,1 fino a 5 km, scarico, escluso accatastamento accurato, nei siti indicati dalla D.L. di blocchi, cordoni, lastre, paracarri ecc, in pietra naturale o cemento, ed altri materiali similari pesanti, per i seguenti quantitativi riferiti ad ogni singolo viaggio: - carico da 1,26 a 2,25 mc	m³	53,20 €	42,06 €	46,79%
LOM251.NC.90.020.0020.d	Carico con mezzi meccanici e/o manuale, trasporto da 1,1 fino a 5 km, scarico, escluso accatastamento accurato, nei siti indicati dalla D.L. di blocchi, cordoni, lastre, paracarri ecc, in pietra naturale o cemento, ed altri materiali similari pesanti, per i seguenti quantitativi riferiti ad ogni singolo viaggio: - carico fino a 1,25 mc (minimo 1 mc)	m³	63,31 €	50,05 €	48,00%
LOM251.NC.90.020.0030.a	Carico con mezzi meccanici e/o manuale, trasporto da 5,1 km a qualsiasi distanza, scarico, escluso accatastamento accurato, nei siti indicati dalla D.L. di blocchi, cordoni, lastre, paracarri ecc, in pietra naturale o cemento, ed altri materiali similari pesanti, per i seguenti quantitativi riferiti ad ogni singolo viaggio: - carico oltre 3 mc	m³	38,06 €	30,09 €	43,22%
LOM251.NC.90.020.0030.b	Carico con mezzi meccanici e/o manuale, trasporto da 5,1 km a qualsiasi distanza, scarico, escluso accatastamento accurato, nei siti indicati dalla D.L. di blocchi, cordoni, lastre, paracarri ecc, in pietra naturale o cemento, ed altri materiali similari pesanti, per i seguenti quantitativi riferiti ad ogni singolo viaggio: - carico da 2,26 a 3 mc	m³	60,83 €	48,09 €	47,16%
LOM251.NC.90.020.0030.c	Carico con mezzi meccanici e/o manuale, trasporto da 5,1 km a qualsiasi distanza, scarico, escluso accatastamento accurato, nei siti indicati dalla D.L. di blocchi, cordoni, lastre, paracarri ecc, in pietra naturale o cemento, ed altri materiali similari pesanti, per i seguenti quantitativi riferiti ad ogni singolo viaggio: - carico da 1,26 a 2,25 mc	m³	70,40 €	55,65 €	47,40%
LOM251.NC.90.020.0030.d	Carico con mezzi meccanici e/o manuale, trasporto da 5,1 km a qualsiasi distanza, scarico, escluso accatastamento accurato, nei siti indicati dalla D.L. di blocchi, cordoni, lastre, paracarri ecc, in pietra naturale o cemento, ed altri materiali similari pesanti, per i seguenti quantitativi riferiti ad ogni singolo viaggio: - carico fino a 1,25 mc (minimo 1 mc)	m³	88,62 €	70,06 €	48,83%
LOM251.NC.90.030	CARICO, TRASPORTO E SCARICO DI CORDONI, PARACARRI, MASSELLI E LASTRE				
LOM251.NC.90.030.0010.a	Carico con mezzi meccanici e/o manuale, trasporto da 1,1 a 5 km, scarico e accatastamento, anche su bancali, nei siti indicati dalla D.L. di cordoni del tipo A (da cm 40x25 circa), in pietra naturale o cemento, ed altri materiali similari pesanti, per i seguenti quantitativi riferiti ad ogni singolo viaggio: - carico oltre 31 m	m	6,24 €	4,93 €	45,54%
LOM251.NC.90.030.0010.b	Carico con mezzi meccanici e/o manuale, trasporto da 1,1 a 5 km, scarico e accatastamento, anche su bancali, nei siti indicati dalla D.L. di cordoni del tipo A (da cm 40x25 circa), in pietra naturale o cemento, ed altri materiali similari pesanti, per i seguenti quantitativi riferiti ad ogni singolo viaggio: - carico da 21 a 30 m	m	7,79 €	6,16 €	47,22%
LOM251.NC.90.030.0010.c	Carico con mezzi meccanici e/o manuale, trasporto da 1,1 a 5 km, scarico e accatastamento, anche su bancali, nei siti indicati dalla D.L. di cordoni del tipo A (da cm 40x25 circa), in pietra naturale o cemento, ed altri materiali similari pesanti, per i seguenti quantitativi riferiti ad ogni singolo viaggio: - carico da 12 a 20 m	m	8,44 €	6,67 €	47,29%
LOM251.NC.90.030.0010.d	Carico con mezzi meccanici e/o manuale, trasporto da 1,1 a 5 km, scarico e accatastamento, anche su bancali, nei siti indicati dalla D.L. di cordoni del tipo A (da cm 40x25 circa), in pietra naturale o cemento, ed altri materiali similari pesanti, per i seguenti quantitativi riferiti ad ogni singolo viaggio: - carico fino a 11 m (minimo da contabilizzare 8 m)	m	9,69 €	7,66 €	48,19%

Codice	Declaratoria	U. M.	Prezzo	Importo senza S.G. e U.I.	Rapporto R.U.
LOM251.NC.90.030.0020.a	Carico con mezzi meccanici e/o manuale, trasporto da 1,1 a 5 km, scarico e accatastamento, anche su bancali, nei siti indicati dalla D.L. di cordoni del tipo B e C (da cm 30x25 circa), in pietra naturale o cemento, ed altri materiali similari pesanti, per i seguenti quantitativi riferiti ad ogni singolo viaggio: - carico oltre 41 m	m	4,67 €	3,69 €	45,63%
LOM251.NC.90.030.0020.b	Carico con mezzi meccanici e/o manuale, trasporto da 1,1 a 5 km, scarico e accatastamento, anche su bancali, nei siti indicati dalla D.L. di cordoni del tipo B e C (da cm 30x25 circa), in pietra naturale o cemento, ed altri materiali similari pesanti, per i seguenti quantitativi riferiti ad ogni singolo viaggio: - carico da 31 a 40 m	m	5,83 €	4,61 €	47,16%
LOM251.NC.90.030.0020.c	Carico con mezzi meccanici e/o manuale, trasporto da 1,1 a 5 km, scarico e accatastamento, anche su bancali, nei siti indicati dalla D.L. di cordoni del tipo B e C (da cm 30x25 circa), in pietra naturale o cemento, ed altri materiali similari pesanti, per i seguenti quantitativi riferiti ad ogni singolo viaggio: - carico da 16 a 30 m	m	6,31 €	4,99 €	47,37%
LOM251.NC.90.030.0020.d	Carico con mezzi meccanici e/o manuale, trasporto da 1,1 a 5 km, scarico e accatastamento, anche su bancali, nei siti indicati dalla D.L. di cordoni del tipo B e C (da cm 30x25 circa), in pietra naturale o cemento, ed altri materiali similari pesanti, per i seguenti quantitativi riferiti ad ogni singolo viaggio: - carico fino a 15 m (minimo da contabilizzare 10 m)	m	7,25 €	5,73 €	48,29%
LOM251.NC.90.030.0030.a	Carico con mezzi meccanici e/o manuale, trasporto da 1,1 a 5 km, scarico e accatastamento, anche su bancali, nei siti indicati dalla D.L. di cordoni del tipo D-E (da cm 27x15 circa) ed F-G (da cm 25x12 circa), in pietra naturale o cemento, ed altri materiali similari pesanti, per i seguenti quantitativi riferiti ad ogni singolo viaggio: - carico oltre 71 m	m	2,73 €	2,16 €	45,38%
LOM251.NC.90.030.0030.b	Carico con mezzi meccanici e/o manuale, trasporto da 1,1 a 5 km, scarico e accatastamento, anche su bancali, nei siti indicati dalla D.L. di cordoni del tipo D-E (da cm 27x15 circa) ed F-G (da cm 25x12 circa), in pietra naturale o cemento, ed altri materiali similari pesanti, per i seguenti quantitativi riferiti ad ogni singolo viaggio: - carico da 51 a 70 m	m	3,42 €	2,70 €	47,14%
LOM251.NC.90.030.0030.c	Carico con mezzi meccanici e/o manuale, trasporto da 1,1 a 5 km, scarico e accatastamento, anche su bancali, nei siti indicati dalla D.L. di cordoni del tipo D-E (da cm 27x15 circa) ed F-G (da cm 25x12 circa), in pietra naturale o cemento, ed altri materiali similari pesanti, per i seguenti quantitativi riferiti ad ogni singolo viaggio: - carico da 26 a 50 m	m	3,71 €	2,93 €	47,21%
LOM251.NC.90.030.0030.d	Carico con mezzi meccanici e/o manuale, trasporto da 1,1 a 5 km, scarico e accatastamento, anche su bancali, nei siti indicati dalla D.L. di cordoni del tipo D-E (da cm 27x15 circa) ed F-G (da cm 25x12 circa), in pietra naturale o cemento, ed altri materiali similari pesanti, per i seguenti quantitativi riferiti ad ogni singolo viaggio: - carico fino a 25 m (minimo da contabilizzare 18 m)	m	4,25 €	3,36 €	48,23%
LOM251.NC.90.030.0040.a	Carico con mezzi meccanici e/o manuale, trasporto da 1,1 a 5 km, scarico e accatastamento, anche su bancali, nei siti indicati dalla D.L. di cordoni da cm 15x15 circa, in pietra naturale o cemento, ed altri materiali similari pesanti, per i seguenti quantitativi riferiti ad ogni singolo viaggio: - carico oltre 121 m	m	1,62 €	1,28 €	45,70%
LOM251.NC.90.030.0040.b	Carico con mezzi meccanici e/o manuale, trasporto da 1,1 a 5 km, scarico e accatastamento, anche su bancali, nei siti indicati dalla D.L. di cordoni da cm 15x15 circa, in pietra naturale o cemento, ed altri materiali similari pesanti, per i seguenti quantitativi riferiti ad ogni singolo viaggio: - carico da 81 a 120 m	m	2,02 €	1,60 €	46,94%
LOM251.NC.90.030.0040.c	Carico con mezzi meccanici e/o manuale, trasporto da 1,1 a 5 km, scarico e accatastamento, anche su bancali, nei siti indicati dalla D.L. di cordoni da cm 15x15 circa, in pietra naturale o cemento, ed altri materiali similari pesanti, per i seguenti quantitativi riferiti ad ogni singolo viaggio: - carico da 46 a 80 m	m	2,20 €	1,74 €	47,25%
LOM251.NC.90.030.0040.d	Carico con mezzi meccanici e/o manuale, trasporto da 1,1 a 5 km, scarico e accatastamento, anche su bancali, nei siti indicati dalla D.L. di cordoni da cm 15x15 circa, in pietra naturale o cemento, ed altri materiali similari pesanti, per i seguenti quantitativi riferiti ad ogni singolo viaggio: - carico fino a 45 m (minimo da contabilizzare 30 m)	m	2,52 €	1,99 €	48,07%
LOM251.NC.90.030.0050.a	Carico con mezzi meccanici e/o manuale, trasporto da 1,1 a 5 km, scarico e accatastamento, anche su bancali, nei siti indicati dalla D.L. di paracarri, in pietra naturale o cemento, (dimensione indicativa diametro cm 25, lunghezza cm 120, con ingombro volumico corrispondente a circa 9 paracarri/m³), per i seguenti quantitativi riferiti ad ogni singolo viaggio: - carico oltre n 31 paracarri	cad	5,68 €	4,49 €	45,60%
LOM251.NC.90.030.0050.b	Carico con mezzi meccanici e/o manuale, trasporto da 1,1 a 5 km, scarico e accatastamento, anche su bancali, nei siti indicati dalla D.L. di paracarri, in pietra naturale o cemento, (dimensione indicativa diametro cm 25, lunghezza cm 120, con ingombro volumico corrispondente a circa 9 paracarri/m³), per i seguenti quantitativi riferiti ad ogni singolo viaggio: - carico da n 21 a n 30 paracarri	cad	7,10 €	5,61 €	47,20%

Codice	Declaratoria	U. M.	Prezzo	Importo senza S.G. e U.I.	Rapporto R.U.
LOM251.NC.90.030.0050.c	Carico con mezzi meccanici e/o manuale, trasporto da 1,1 a 5 km, scarico e accatastamento, anche su bancali, nei siti indicati dalla D.L. di paracarri, in pietra naturale o cemento, (dimensione indicativa diametro cm 25, lunghezza cm 120, con ingombro volumico corrispondente a circa 9 paracarri/m³), per i seguenti quantitativi riferiti ad ogni singolo viaggio: - carico da n 12 a n 20 paracarri	cad	7,69 €	6,08 €	47,32%
LOM251.NC.90.030.0050.d	Carico con mezzi meccanici e/o manuale, trasporto da 1,1 a 5 km, scarico e accatastamento, anche su bancali, nei siti indicati dalla D.L. di paracarri, in pietra naturale o cemento, (dimensione indicativa diametro cm 25, lunghezza cm 120, con ingombro volumico corrispondente a circa 9 paracarri/m³), per i seguenti quantitativi riferiti ad ogni singolo viaggio: - carico fino a n 11 paracarri (minimo da contabilizzare n. 9)	cad	8,82 €	6,97 €	48,20%
LOM251.NC.90.030.0060.a	Carico con mezzi meccanici e/o manuale, trasporto da 1,1 a 5 km, scarico e accatastamento, anche su bancali, nei siti indicati dalla D.L. di masselli per pavimentazione stradale, in pietra naturale o cemento, (spessore indicativo variabile da 14 a 17 cm), per i seguenti quantitativi riferiti ad ogni singolo viaggio: - carico oltre mq.15,1 di masselli	m²	10,13 €	8,01 €	45,60%
LOM251.NC.90.030.0060.b	Carico con mezzi meccanici e/o manuale, trasporto da 1,1 a 5 km, scarico e accatastamento, anche su bancali, nei siti indicati dalla D.L. di masselli per pavimentazione stradale, in pietra naturale o cemento, (spessore indicativo variabile da 14 a 17 cm), per i seguenti quantitativi riferiti ad ogni singolo viaggio: - carico da 11,1 a 15 mq di masselli	m²	12,66 €	10,01 €	47,23%
LOM251.NC.90.030.0060.c	Carico con mezzi meccanici e/o manuale, trasporto da 1,1 a 5 km, scarico e accatastamento, anche su bancali, nei siti indicati dalla D.L. di masselli per pavimentazione stradale, in pietra naturale o cemento, (spessore indicativo variabile da 14 a 17 cm), per i seguenti quantitativi riferiti ad ogni singolo viaggio: - carico da 9,1 a 11 mq di masselli	m²	13,72 €	10,85 €	47,36%
LOM251.NC.90.030.0060.d	Carico con mezzi meccanici e/o manuale, trasporto da 1,1 a 5 km, scarico e accatastamento, anche su bancali, nei siti indicati dalla D.L. di masselli per pavimentazione stradale, in pietra naturale o cemento, (spessore indicativo variabile da 14 a 17 cm), per i seguenti quantitativi riferiti ad ogni singolo viaggio: - carico fino a 9 mq di masselli (minimo da contabilizzare 5 mq)	m²	15,75 €	12,45 €	48,26%
LOM251.NC.90.030.0070.a	Carico con mezzi meccanici e/o manuale, trasporto da 1,1 a 5 km, scarico e accatastamento, anche su bancali, nei siti indicati dalla D.L. di lastre per pavimentazione marciapiedi e simili, in pietra naturale o cemento, (spessore indicativo variabile da 10 a 13 cm), per i seguenti quantitativi riferiti ad ogni singolo viaggio: - carico oltre mq 20,1 di lastre di pietra	m²	7,60 €	6,01 €	45,51%
LOM251.NC.90.030.0070.b	Carico con mezzi meccanici e/o manuale, trasporto da 1,1 a 5 km, scarico e accatastamento, anche su bancali, nei siti indicati dalla D.L. di lastre per pavimentazione marciapiedi e simili, in pietra naturale o cemento, (spessore indicativo variabile da 10 a 13 cm), per i seguenti quantitativi riferiti ad ogni singolo viaggio: - carico da 15,1 a 20 mq di lastre	m²	7,60 €	6,01 €	45,51%
LOM251.NC.90.030.0070.c	Carico con mezzi meccanici e/o manuale, trasporto da 1,1 a 5 km, scarico e accatastamento, anche su bancali, nei siti indicati dalla D.L. di lastre per pavimentazione marciapiedi e simili, in pietra naturale o cemento, (spessore indicativo variabile da 10 a 13 cm), per i seguenti quantitativi riferiti ad ogni singolo viaggio: - carico da 10,1 a 15 mq di lastre	m²	10,30 €	8,14 €	47,29%
LOM251.NC.90.030.0070.d	Carico con mezzi meccanici e/o manuale, trasporto da 1,1 a 5 km, scarico e accatastamento, anche su bancali, nei siti indicati dalla D.L. di lastre per pavimentazione marciapiedi e simili, in pietra naturale o cemento, (spessore indicativo variabile da 10 a 13 cm), per i seguenti quantitativi riferiti ad ogni singolo viaggio: - carico fino a 10 mq di lastre (minimo da contabilizzare mq 7)	m²	11,81 €	9,34 €	48,24%
LOM251.NC.90.030.0100.a	Maggiore costo del solo trasporto per distanze eccedenti i 5 km, per unità di misura e per ogni km (già considerata andata e ritorno), per una condizione di carico media: - cordoni da cm 40x25 circa	m	0,53 €	0,42 €	48,94%
LOM251.NC.90.030.0100.b	Maggiore costo del solo trasporto per distanze eccedenti i 5 km, per unità di misura e per ogni km (già considerata andata e ritorno), per una condizione di carico media: - cordoni da cm 30x25 circa	m	0,40 €	0,32 €	49,41%
LOM251.NC.90.030.0100.c	Maggiore costo del solo trasporto per distanze eccedenti i 5 km, per unità di misura e per ogni km (già considerata andata e ritorno), per una condizione di carico media: - cordoni da cm 27x15 circa	m	0,23 €	0,18 €	48,31%
LOM251.NC.90.030.0100.d	Maggiore costo del solo trasporto per distanze eccedenti i 5 km, per unità di misura e per ogni km (già considerata andata e ritorno), per una condizione di carico media: - cordoni da cm 15x15 circa	m	0,14 €	0,11 €	50,31%
LOM251.NC.90.030.0100.e	Maggiore costo del solo trasporto per distanze eccedenti i 5 km, per unità di misura e per ogni km (già considerata andata e ritorno), per una condizione di carico media: - cordoni da cm 15x15 circa	cad	0,47 €	0,37 €	49,14%

Codice	Declaratoria	U. M.	Prezzo	Importo senza S.G. e U.I.	Rapporto R.U.
LOM251.NC.90.030.0100.f	Maggiore costo del solo trasporto per distanze eccedenti i 5 km, per unità di misura e per ogni km (già considerata andata e ritorno), per una condizione di carico media: - masselli spessore da cm 13 a 17 circa	m ²	0,86 €	0,68 €	48,83%
LOM251.NC.90.030.0100.g	Maggiore costo del solo trasporto per distanze eccedenti i 5 km, per unità di misura e per ogni km (già considerata andata e ritorno), per una condizione di carico media: - lastre spessore da cm 9 a 13 circa	m ²	0,65 €	0,51 €	49,60%
LOM251.NC.90.050	CARICO, TRASPORTO E SCARICO DI MATERIALI VARI				
LOM251.NC.90.050.0010.a	Carico con mezzi meccanici e/o manuale, trasporto da qualsiasi distanza, scarico e accatastamento, nei siti indicati dalla D.L. di barriere tipo New Jersey di qualsiasi tipo, in calcestruzzo o in materiale plastico: - prefabbricata in calcestruzzo	m	11,12 €	8,79 €	42,54%
LOM251.NC.90.050.0010.b	Carico con mezzi meccanici e/o manuale, trasporto da qualsiasi distanza, scarico e accatastamento, nei siti indicati dalla D.L. di barriere tipo New Jersey di qualsiasi tipo, in calcestruzzo o in materiale plastico: - cava in plastica	m	3,63 €	2,87 €	50,40%
LOM251.NC.90.050.0050	Carico esclusivamente manuale di materiali sfusi (terre di scavo, macerie, ecc.), trasporto a discarica autorizzata a qualsiasi distanza e scarico	m ³	30,04 €	23,75 €	62,21%
LOM251.NC.90.050.0060	Carico esclusivamente manuale, di guaine bituminose rimosse, trasporto a discarica autorizzata a qualsiasi distanza e scarico. Esclusa la movimentazione dal piano di provenienza.	m ²	1,35 €	1,07 €	77,58%
LOM251.NC.90.050.0070	Carico esclusivamente manuale, di serramenti in legno o metallo di qualsiasi natura, trasporto a discarica autorizzata a qualsiasi distanza e scarico. Esclusa la movimentazione dal piano di provenienza.	m ²	2,73 €	2,16 €	74,30%
LOM251.NC.90.050.0100.a	Carico con mezzo meccanico di materiali sfusi (terre di scavo, macerie, inerti ecc.), trasporto e scarico, alle seguenti distanze dal cantiere: - fino a 300 m.	m ³	1,61 €	1,27 €	40,46%
LOM251.NC.90.050.0100.b	Carico con mezzo meccanico di materiali sfusi (terre di scavo, macerie, inerti ecc.), trasporto e scarico, alle seguenti distanze dal cantiere: - da 301 a 1.100 m	m ³	1,90 €	1,50 €	39,53%
LOM251.NC.90.050.0100.c	Carico con mezzo meccanico di materiali sfusi (terre di scavo, macerie, inerti ecc.), trasporto e scarico, alle seguenti distanze dal cantiere: - da 1,1 fino a 5 km.	m ³	3,28 €	2,59 €	37,24%
LOM251.NC.90.050.0100.d	Carico con mezzo meccanico di materiali sfusi (terre di scavo, macerie, inerti ecc.), trasporto e scarico, alle seguenti distanze dal cantiere: - da 5,1 km fino a 45 km	m ³	17,45 €	13,79 €	34,51%